

9 市税

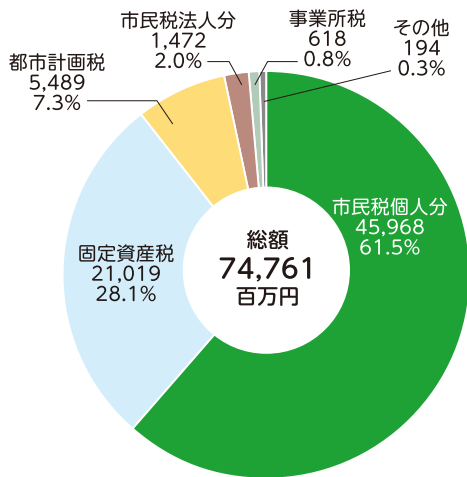
市税収入の税目別構成比をみると、青葉区、横浜市ともに個人の市民税が大きな割合を占めていますが、2つのグラフを比べると、横浜市全体では個人の市民税が48.8%であるのに対し青葉区では61.5%とさらに大きな割合となっていることが分かります。

市税収入額及び収納率の推移をみると、市税収入額は、令和2年度、3年度と減少し、4年度に増加に転じました。これは新型コロナウイルスの影響によるものと思われます。収納率は、青葉区、横浜市ともに99%を超え、わずかですがさらに上昇しています。

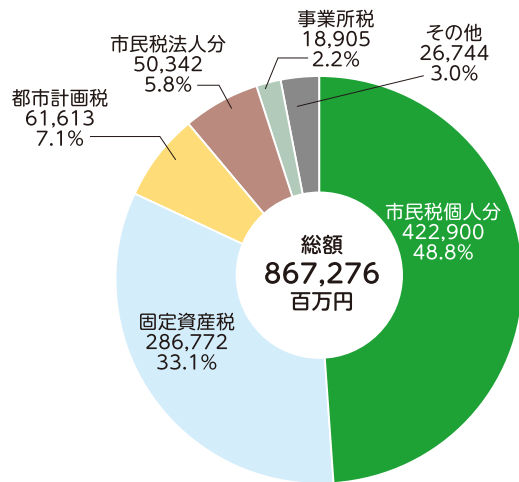


●市税収入の税目別構成比(令和4年度)

【青葉区】



【横浜市】

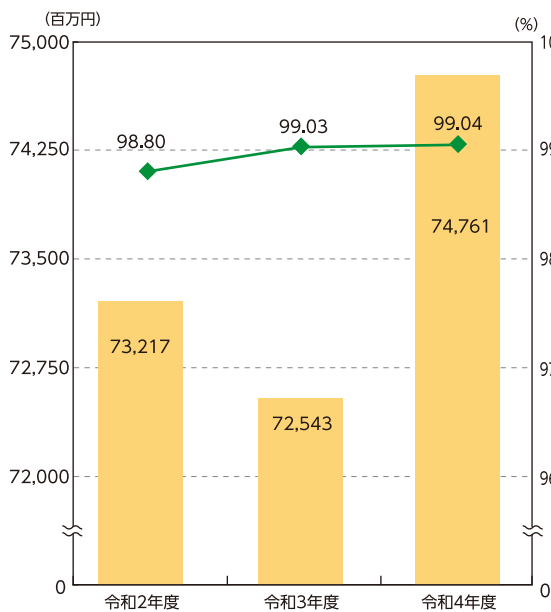


※出典:市税決算額調、市税賦課額調

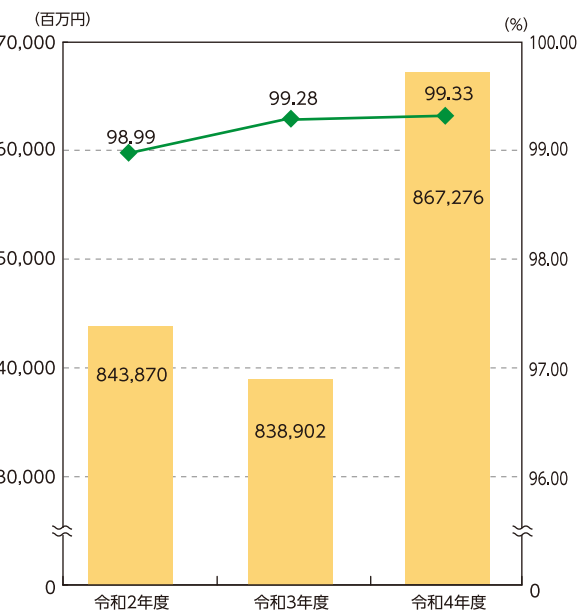
※青葉区の市民税個人分は、市全体の市民税個人分収入額を市民税個人分の賦課額で按分することにより求めた推計値です。

●市税収入額及び収納率の推移(3か年)

【青葉区】



【横浜市】



■ 収入額 ◆ 収納率

※出典:市税決算額調、市税賦課額調