

令和4年度 「磯子センター」 収支予算書兼決算書

(R4. 4. 1~R5. 3. 31)

収入の部

(税込、単位：円)

科目	当初予算額 (A)	補正額 (B)	予算現額 (C=A+B)	決算額 (D)	差引 (C-D)	説明
指定管理料	86,360,000	△ 9,000,907	77,359,093	77,359,093	0	横浜市より/補正額⇒フリーW-Fi利用料50,160円 喜楽荘浴室休止に伴う指定管理料返還金9,051,067円
利用料金収入	2,150,000		2,150,000	2,287,800	△ 137,800	
自主事業 (指定管理料充当の自主事業) 収入	1,521,000		1,521,000	1,799,900	△ 278,900	
自主事業収入			0		0	
雑入	930,000	0	930,000	522,138	407,862	
印刷代	150,000		150,000	69,880	80,120	
自動販売機手数料	700,000		700,000	452,209	247,791	
駐車場利用料収入			0		0	
その他 (広告ラック収入・預金利息)	80,000		80,000	49	79,951	
収入合計	90,961,000	△ 9,000,907	81,960,093	81,968,931	△ 8,838	

支出の部

科目	当初予算額 (A)	補正額 (B)	予算現額 (C=A+B)	決算額 (D)	差引 (C-D)	説明
人件費	37,993,000	0	37,993,000	35,272,100	2,720,900	
給与・賃金	34,489,000		34,489,000	31,504,531	2,984,469	館長・副館長及び時給職員24名
社会保険料	2,180,000		2,180,000	2,411,264	△ 231,264	
通勤手当	1,200,000		1,200,000	1,103,968	96,032	常勤職員・時給職員
健康診断費	100,000		100,000	228,337	△ 128,337	常勤職員・時給職員
勤労者福祉共済掛金	24,000		24,000	24,000	0	
退職給付引当金繰入額			0		0	
事務費	3,892,000	0	3,892,000	3,106,699	785,301	
旅費	38,000		38,000	36,510	1,490	出張旅費
消耗品費	1,600,000		1,600,000	1,299,692	300,308	事務消耗品費
会議贈り費	50,000		50,000	31,174	18,826	
印刷製本費	200,000		200,000	122,430	77,570	
通信費	400,000		400,000	307,367	92,633	電話代・郵送料等
使用料及び賃借料	100,000	0	100,000	111,113	△ 11,113	
横浜市への支払分			0		0	
その他	100,000		100,000	111,113	△ 11,113	NHK放送受信料、清掃用具レンタル料
備品購入費	1,200,000		1,200,000	1,102,860	97,140	
図書購入費			0		0	
施設賠償責任保険	24,000		24,000	23,250	750	
職員等研修費	40,000		40,000		40,000	
振込手数料	11,000		11,000	11,643	△ 643	
リース料	150,000		150,000	50,160	99,840	
手数料	40,000		40,000	500	39,500	
地域協力費	39,000		39,000	10,000	29,000	地域イベントの協力費等
事業費	4,394,000	0	4,394,000	3,400,882	993,118	
自主事業 (指定管理料充当の自主事業) 費	4,394,000		4,394,000	3,400,882	993,118	イベントの実施
自主事業費			0		0	
管理費	31,452,000	0	31,452,000	20,295,908	11,156,092	
光熱水費	15,085,000	0	15,085,000	8,108,292	6,976,708	
電気料金	4,235,000		4,235,000	5,133,493	△ 898,493	
ガス料金	3,815,000		3,815,000	2,399,539	1,415,461	
水道料金	7,035,000		7,035,000	575,260	6,459,740	
清掃費	5,835,000		5,835,000	5,895,884	△ 60,884	日常・定期清掃費
雑費	5,226,000		5,226,000	1,982,684	3,243,316	
機械整備費	335,000		335,000	156,680	178,320	
設備保全費	4,971,000	0	4,971,000	4,152,368	818,632	
空調衛生設備保守	1,585,000		1,585,000	988,064	596,936	
消防設備保守	335,000		335,000	225,819	109,181	
電気設備保守	1,335,000		1,335,000	1,056,270	278,730	
害虫駆除清掃保守	81,000		81,000	38,816	42,184	
駐車場設備保全費	0		0		0	
その他保全費	1,635,000		1,635,000	1,843,399	△ 208,399	ピアノ、音響、コピー機保守費、HP保守費
共益費	0		0		0	
公租公課	3,751,000	0	3,751,000	5,126,600	△ 1,375,600	
事業所税			0		0	
消費税	3,751,000		3,751,000	5,126,600	△ 1,375,600	
印紙税			0		0	
その他 ()			0		0	
事務経費 (計算根拠を説明欄に記載)	8,762,000	0	8,762,000	8,762,000	0	
本部分	8,762,000		8,762,000	8,762,000	0	労務・経理等の本部事務経費、法人税
当該施設分			0		0	
二一ス対応費	717,000	50,160	767,160	853,402	△ 86,242	
支出合計	90,961,000	50,160	91,011,160	76,817,591	14,193,569	
差引	0	△ 9,051,067	△ 9,051,067	5,151,340	△ 14,202,407	

自主事業費収入				1,799,900		
自主事業費支出				3,400,882		
自主事業収支				△ 1,600,982		
管理許可・目的外使用許可収入				452,209		
管理許可・目的外使用許可支出				0		
管理許可・目的外使用許可収支				452,209		

令和4年度 「喜楽荘」 収支予算書兼決算書

(R4. 4. 1~R5. 3. 31)

収入の部

(税込、単位：円)

科目	当初予算額 (A)	補正額 (B)	予算現額 (C=A+B)	決算額 (D)	差引 (C-D)	説明
指定管理料	40,360,000	△ 9,051,067	31,308,933	31,308,933	0	横浜市より
利用料金収入			0		0	
自主事業（指定管理料充当の自主事業）収入	565,000		565,000	473,100	91,900	
自主事業収入			0		0	
雑入	0	0	0	14	△ 14	
印刷代			0		0	
自動販売機手数料			0		0	
駐車場利用料金収入			0		0	
その他（広告ラック収入・預金利息）			0	14	△ 14	
収入合計	40,925,000	△ 9,051,067	31,873,933	31,782,047	91,886	

支出の部

科目	当初予算額 (A)	補正額 (B)	予算現額 (C=A+B)	決算額 (D)	差引 (C-D)	説明
人件費	11,280,000	0	11,280,000	9,946,732	1,333,268	
給与・賃金	10,283,000		10,283,000	8,884,278	1,398,722	館長・副館長及び時給職員
社会保険料	547,000		547,000	679,976	△ 132,976	
通勤手当	408,000		408,000	311,319	96,681	常勤職員・時給職員
健康診断費	34,000		34,000	64,391	△ 30,391	常勤職員・時給職員
勤労者福祉共済掛金	8,000		8,000	6,768	1,232	
退職給付引当金繰入額			0		0	
事務費	1,887,000	0	1,887,000	1,491,587	395,413	
旅費	15,000		15,000	10,296	4,704	出張旅費
消耗品費	800,000		800,000	649,846	150,154	事務消耗品費
会議賄い費	20,000		20,000	8,791	11,209	
印刷製本費	80,000		80,000	34,525	45,475	
通信費	200,000		200,000	153,819	46,181	電話代・郵送料等
使用料及び賃借料	45,000	0	45,000	45,000	0	
横浜市への支払分	0		0		0	
その他	45,000		45,000	45,000	0	リース経費等
備品購入費	600,000		600,000	551,430	48,570	
図書購入費	0		0		0	
施設賠償責任保険	12,000		12,000	6,556	5,444	
職員等研修費	16,000		16,000		16,000	
振込手数料	3,000		3,000	3,424	△ 424	
リース料	60,000		60,000	25,080	34,920	
手数料	20,000		20,000		20,000	
地域協力費	16,000		16,000	2,820	13,180	地域イベントの協力費等
事業費	2,638,000	0	2,638,000	1,359,156	1,278,844	
自主事業（指定管理料充当の自主事業）費	2,638,000		2,638,000	1,359,156	1,278,844	イベントの実施
自主事業費			0		0	
管理費	19,287,000	0	19,287,000	7,925,199	11,361,801	
光熱水費	11,620,000	0	11,620,000	2,409,330	9,210,670	
電気料金	1,715,000		1,715,000	2,053,397	△ 338,397	
ガス料金	2,870,000		2,870,000	193,709	2,676,291	
水道料金	7,035,000		7,035,000	162,224	6,872,776	
清掃費	2,645,000		2,645,000	2,653,148	△ 8,148	日常・定期清掃費
雑費	2,646,000		2,646,000	991,342	1,654,658	
機械備費	185,000		185,000	78,340	106,660	
設備保全費	2,191,000	0	2,191,000	1,793,039	397,961	
空調衛生設備保守	655,000		655,000	395,226	259,774	
消防設備保守	185,000		185,000	112,910	72,090	
電気設備保守	555,000		555,000	528,135	26,865	
害虫駆除清掃保守	41,000		41,000	19,408	21,592	
駐車場設備保全費	0		0		0	
その他保全費	755,000		755,000	737,360	17,640	ピアノ、音響、コピー機保守費、HP保守費
共益費	0		0		0	
公租公課	1,560,000	0	1,560,000	2,306,970	△ 746,970	
事業所税	0		0		0	
消費税	1,560,000		1,560,000	2,306,970	△ 746,970	
印紙税	0		0		0	
その他（ ）	0		0		0	
事務経費（計算根拠を説明欄に記載）	4,273,000	0	4,273,000	4,273,000	0	
本部分	4,273,000		4,273,000	4,273,000	0	労務・経理等の本部事務経費、法人税
当該施設分	0		0		0	
二一ス対応費	0	0	0	0	0	
支出合計	40,925,000	0	40,925,000	27,302,644	13,622,356	
差引	0	△ 9,051,067	△ 9,051,067	4,479,403	△ 13,530,470	

自主事業費収入	0			473,100		
自主事業費支出	0			1,359,156		
自主事業収支	0			△ 886,056		

管理許可・目的外使用許可収入				0		
管理許可・目的外使用許可支出				0		
管理許可・目的外使用許可収支				0		

月別	開館日数(日)	入館者数(人)			利用層別利用数(人)										前年度合計(B)	前年比(%)A/B	居住区別利用数(人)			
		男性	女性	合計(A)	幼児	小学生	中学生	高校生	大学生	一般(男性)	一般(女性)	65歳以上(男性)	65歳以上(女性)	合計			区内	区外	市外	合計
4月	29	303	989	1,292	0	0	0	0	1	5	83	309	894	1,292	1,236	0%	1,006	246	40	1,292
5月	30	335	1,158	1,493	3	0	0	0	0	3	75	333	1,079	1,493	1,227	122%	1,158	312	23	1,493
6月	29	336	1,188	1,524	0	0	0	0	0	8	89	330	1,097	1,524	1,290	118%	1,183	306	35	1,524
7月	30	319	1,172	1,491	0	0	0	0	0	9	88	304	1,090	1,491	1,356	110%	1,199	258	34	1,491
8月	30	265	820	1,085	0	0	0	0	0	2	66	258	759	1,085	930	117%	853	226	6	1,085
9月	29	313	1,109	1,422	0	0	0	0	0	25	81	287	1,029	1,422	1,194	119%	1,121	271	30	1,422
上半期計	177	1,871	6,436	8,307	0	0	0	0	0	52	482	1,821	5,948	8,307	7,233	115%	6,520	1,619	168	8,307
10月	30	302	1,258	1,560	0	0	0	0	0	4	79	328	1,149	1,560	0	#DIV/0!	1,265	267	28	1,560
11月	29	334	1,165	1,499	0	0	0	0	0	21	85	318	1,075	1,499	0	#DIV/0!	1,195	280	24	1,499
12月	26	298	1,097	1,395	0	0	0	0	0	4	101	290	1,000	1,395	1,068	131%	1,132	238	25	1,395
1月	26	291	1,069	1,360	0	0	0	0	0	12	80	269	994	1,360	1,256	108%	1,073	252	35	1,360
2月	27	304	1,207	1,511	0	0	0	0	0	30	2	71	302	1,106	1,037	146%	1,166	322	23	1,511
3月	30	322	1,235	1,557	0	0	0	0	0	3	73	325	1,156	1,557	1,236	126%	1,245	279	33	1,557
下半期計	168	1,851	7,031	8,882	0	0	0	0	42	39	489	1,832	6,480	8,882	4,597	193%	7,076	1,638	168	8,882
年間合計	345	3,722	13,467	17,189	0	0	0	0	42	91	971	3,653	12,428	17,189	11,830	145%	13,596	3,257	336	17,189

2-2.老人福祉センター喜楽荘 個人利用者数

月別	開館日数(日)	入館者数(人)			利用層別利用数(人)										前年度合計(B)	前年比(%)A/B	居住区別利用数(人)			
		男性	女性	合計(A)	幼児	小学生	中学生	高校生	大学生	一般(男性)	一般(女性)	65歳以上(男性)	65歳以上(女性)	合計			区内	区外	市外	合計
4月	29	189	2	191	0	0	0	0	0	0	0	189	2	191	166	115%	155	36	0	191
5月	30	163	0	163	0	0	0	0	0	0	0	163	0	163	128	127%	151	12	0	163
6月	29	193	0	193	0	0	0	0	0	0	0	193	0	193	174	111%	181	12	0	193
7月	30	218	5	223	0	0	0	0	0	0	0	218	5	223	213	105%	199	24	0	223
8月	30	189	4	193	0	0	0	0	0	0	0	189	4	193	150	129%	175	18	0	193
9月	29	156	0	156	0	0	0	0	0	0	0	156	0	156	150	104%	152	4	0	156
上半期計	177	1,108	11	1,119	0	0	0	0	0	0	0	1,108	11	1,119	981	114%	1,013	106	0	1,119
10月	30	134	0	134	0	0	0	0	0	0	0	134	0	134	0	#DIV/0!	130	4	0	134
11月	29	135	1	136	0	0	0	0	0	0	0	135	1	136	0	#DIV/0!	128	8	0	136
12月	26	104	0	104	0	0	0	0	0	0	0	104	0	104	61	170%	103	1	0	104
1月	26	73	0	73	0	0	0	0	0	0	0	73	0	73	113	65%	70	3	0	73
2月	27	82	0	82	0	0	0	0	0	0	0	82	0	82	146	56%	70	12	0	82
3月	30	127	0	127	0	0	0	0	0	0	0	127	0	127	161	79%	117	10	0	127
下半期計	168	655	1	656	0	0	0	0	0	0	0	655	1	656	481	136%	618	38	0	656
年間合計	345	1,763	12	1,775	0	0	0	0	0	0	0	1,763	12	1,775	1,462	121%	1,631	144	0	1,775

2-3.老人福祉センター喜楽荘利用状況(団体+個人利用)

月別	開館日数(日)	入館者数(人)			利用層別利用数(人)										前年度合計(B)	前年比(%)A/B	居住区別利用数(人)			
		男性	女性	合計(A)	幼児	小学生	中学生	高校生	大学生	一般(男性)	一般(女性)	65歳以上(男性)	65歳以上(女性)	合計			区内	区外	市外	合計
4月	29	492	991	1,483	0	0	0	0	1	5	83	498	896	1,483	1,402	106%	1,161	282	40	1,483
5月	30	498	1,158	1,656	3	0	0	0	0	3	75	496	1,079	1,656	1,355	122%	1,309	324	23	1,656
6月	29	529	1,188	1,717	0	0	0	0	0	8	89	523	1,097	1,717	1,464	117%	1,364	318	35	1,717
7月	30	537	1,177	1,714	0	0	0	0	0	9	88	522	1,095	1,714	1,569	109%	1,398	282	34	1,714
8月	30	454	824	1,278	0	0	0	0	0	2	66	447	763	1,278	1,080	118%	1,028	244	6	1,278
9月	29	469	1,109	1,578	0	0	0	0	0	25	81	443	1,029	1,578	1,344	117%	1,273	275	30	1,578
上半期計	177	2,979	6,447	9,426	3	0	0	0	1	52	482	2,929	5,959	9,426	8,214	115%	7,533	1,725	168	9,426
10月	30	436	1,258	1,694	0	0	0	0	0	4	79	462	1,149	1,694	0	#DIV/0!	1,395	271	28	1,694
11月	29	469	1,166	1,635	0	0	0	0	0	21	85	453	1,076	1,635	0	#DIV/0!	1,323	288	24	1,635
12月	26	402	1,097	1,499	0	0	0	0	0	4	101	394	1,000	1,499	1,129	133%	1,235	239	25	1,499
1月	26	364	1,069	1,433	0	0	0	0	0	12	80	342	994	1,433	1,369	105%	1,143	255	35	1,433
2月	27	386	1,207	1,593	0	0	0	0	0	30	2	71	384	1,106	1,183	135%	1,236	334	23	1,593
3月	30	449	1,235	1,684	0	0	0	0	0	3	73	452	1,156	1,684	1,397	121%	1,362	289	33	1,684
下半期計	168	2,506	7,032	9,538	0	0	0	0	42	39	489	2,487	6,481	9,538	5,078	188%	7,694	1,676	168	9,538
年間合計	345	5,485	13,479	18,964	3	0	0	0	43	91	971	5,416	12,440	18,964	13,292	143%	15,227	3,401	336	18,964

月別	開館日数(日)	入館者数(人)			利用者別利用数(人)										前年度合計(B)	前年比(%) A/B	居住区別利用数(人)				その他利用数(人)
		男性	女性	合計(A)	幼児	小学生	中学生	高校生	大学生	一般(男性)	一般(女性)	65歳以上(男性)	65歳以上(女性)	合計			区内	区外	市外	合計	
4月	29	1,858	3,576	5,434	136	255	127	43	24	386	882	1,183	2,398	5,434	6,134	89%	4,563	772	99	5,434	1,425
5月	30	1,753	3,659	5,412	173	227	151	37	29	384	786	1,069	2,556	5,412	5,852	92%	4,518	819	75	5,412	1,381
6月	29	2,064	4,021	6,085	165	211	175	67	38	380	859	1,302	2,888	6,085	6,120	99%	5,143	851	91	6,085	1,549
7月	30	2,458	3,810	6,268	190	562	292	137	39	408	829	1,172	2,639	6,268	6,465	97%	5,356	784	128	6,268	1,873
8月	30	1,793	3,074	4,867	141	231	213	86	69	366	721	973	2,067	4,867	4,916	99%	4,005	782	80	4,867	1,540
9月	29	2,198	3,992	6,190	150	370	127	284	51	592	763	1,049	2,804	6,190	4,701	132%	5,319	747	124	6,190	4,800
上半期計	177	12,124	22,132	34,256	955	1,856	1,085	654	250	2,516	4,840	6,748	15,352	34,256	34,188	100%	28,904	4,755	597	34,256	12,568
10月	0	2,192	3,876	6,068	143	436	186	87	49	521	843	1,098	2,705	6,068	0	#DIV/0!	5,114	837	117	6,068	1,627
11月	0	2,115	3,908	6,023	149	404	145	71	21	525	828	1,142	2,738	6,023	0	#DIV/0!	5,034	883	106	6,023	1,611
12月	26	2,150	3,804	5,954	141	535	173	136	30	468	877	1,022	2,572	5,954	4,429	134%	4,997	847	110	5,954	1,651
1月	26	2,116	3,727	5,843	201	436	140	114	81	499	892	992	2,488	5,843	4,915	119%	4,867	863	113	5,843	1,572
2月	27	2,401	4,025	6,426	234	408	263	106	174	529	902	1,059	2,751	6,426	4,411	146%	5,340	955	131	6,426	1,847
3月	30	3,191	4,709	7,900	262	829	600	153	110	695	1,102	1,139	3,010	7,900	5,728	138%	6,738	1,017	145	7,900	2,279
下半期計	109	14,165	24,049	38,214	1,130	3,048	1,507	667	465	3,237	5,444	6,452	16,264	38,214	19,483	196%	32,090	5,402	722	38,214	10,587
年間合計	286	26,289	46,181	72,470	2,085	4,904	2,592	1,321	715	5,753	10,284	13,200	31,616	72,470	53,671	135%	60,994	10,157	1,319	72,470	23,155

利用者構成

1-1 磯子地区センター 団体利用者数構成比

	男性	女性	合計	幼児	小学生	中学生	高校生	大学生	一般男	一般女	65歳男	65歳女	合計	区内	区外	市外
令和4年度	7,871	19,534	27,405	756	1,260	506	546	247	3,157	6,107	3,310	11,516	27,405	19,831	6,594	980
構成比	29%	71%	100%	3%	5%	2%	2%	1%	12%	22%	12%	42%	100%	72%	24%	4%
令和3年度	7,771	19,534	27,305	756	1,260	506	546	247	3,157	6,107	3,310	11,516	27,305	19,831	6,594	980
構成比	29%	71%	100%	3%	5%	2%	2%	1%	12%	22%	12%	42%	100%	70%	26%	3%

1-2 磯子地区センター 個人利用者数構成比

	男性	女性	合計	幼児	小学生	中学生	高校生	大学生	一般男	一般女	65歳男	65歳女	合計	区内	区外	市外
令和4年度	12,933	13,168	26,101	1,326	3,644	2,086	775	425	2,505	3,206	4,474	7,660	26,101	25,936	162	3
構成比	50%	50%	100%	5%	14%	8%	3%	2%	10%	12%	17%	29%	100%	99%	1%	0%
令和3年度	12,933	13,168	26,101	1,326	3,644	2,086	775	425	2,505	3,206	4,474	7,660	26,101	25,936	162	3
構成比	46%	54%	100%	5%	5%	7%	2%	2%	12%	12%	20%	35%	100%	100%	0%	0%

1-3 磯子地区センター(団体+個人)利用者構成比

	男性	女性	合計	幼児	小学生	中学生	高校生	大学生	一般男	一般女	65歳男	65歳女	合計	区内	区外	市外
令和4年度	20,804	32,702	53,506	2,082	4,904	2,592	1,321	672	5,662	9,313	7,784	19,176	53,506	45,767	6,756	983
構成比	39%	61%	100%	4%	9%	5%	2%	1%	11%	17%	15%	36%	100%	86%	13%	2%
令和3年度	20,804	32,702	53,506	2,082	4,904	2,592	1,321	672	5,662	9,313	7,784	19,176	53,506	45,767	6,756	983
構成比	37%	63%	100%	3%	4%	4%	2%	1%	11%	18%	17%	39%	100%	85%	13%	2%

2-1 老人福祉センター喜楽荘 団体利用者数

	男性	女性	合計	幼児	小学生	中学生	高校生	大学生	一般男	一般女	65歳男	65歳女	合計	区内	区外	市外
令和4年度	3,722	13,467	17,189	0	0	0	0	42	91	971	3,653	12,428	17,189	13,596	3,257	336
構成比	22%	78%	100%	0%	0%	0%	0%	0%	1%	6%	21%	72%	100%	79%	19%	2%
令和3年度	3,722	13,467	17,189	0	0	0	0	42	91	971	3,653	12,428	17,189	13,596	3,257	336
構成比	21%	79%	100%	0%	0%	0%	0%	0%	0%	8%	20%	72%	100%	80%	18%	2%

2-2 老人福祉センター喜楽荘 個人利用者数構成比

	男性	女性	合計	幼児	小学生	中学生	高校生	大学生	一般男	一般女	65歳男	65歳女	合計	区内	区外	市外
令和4年度	1,763	12	1,775	0	0	0	0	0	0	0	1,763	12	1,775	1,631	144	0
構成比	99%	1%	100%	0%	0%	0%	0%	0%	0%	0%	99%	1%	100%	92%	8%	0%
令和3年度	1,763	12	1,775	0	0	0	0	0	0	0	1,763	12	1,775	1,631	144	0
構成比	99%	1%	100%	0%	0%	0%	0%	0%	0%	0%	99%	1%	100%	88%	12%	0%

2-3 老人福祉センター喜楽荘(団体+個人)利用者構成比

	男性	女性	合計	幼児	小学生	中学生	高校生	大学生	一般男	一般女	65歳男	65歳女	合計	区内	区外	市外
令和4年度	5,485	13,479	18,964	3	0	0	0	43	91	971	5,416	12,440	18,964	7,533	1,725	168
構成比	29%	71%	100%	0%	0%	0%	0%	0%	0%	5%	29%	66%	100%	40%	9%	1%
令和3年度	5,485	13,479	18,964	3	0	0	0	43	91	971	5,416	12,440	18,964	7,533	1,725	168
構成比	30%	70%	100%	0%	0%	0%	0%	0%	1%	6%	30%	64%	100%	82%	16%	2%

3 横浜市磯子センター(磯子地区センター+喜楽荘)利用者構成比

	男性	女性	合計	幼児	小学生	中学生	高校生	大学生	一般男	一般女	65歳男	65歳女	合計	区内	区外	市外
令和4年度	26,289	46,181	72,470	2,085	4,904	2,592	1,321	715	5,753	10,284	13,200	31,616	72,470	60,994	10,157	1,319
構成比	36%	64%	100%	3%	7%	4%	2%	1%	8%	14%	18%	44%	100%	84%	14%	2%
令和3年度	26,289	46,181	72,470	2,085	4,904	2,592	1,321	715	5,753	10,284	13,200	31,616	72,470	60,994	10,157	1,319
構成比	35%	65%	100%	3%	3%	3%	2%	1%	8%	15%	20%	45%	100%	84%	14%	2%

令和4年度 自主事業報告書(趣味の教室)4月～3月

1/2

	募集対象	事業名 (教室名)	開催時期	開催回数	参加人員		自主事業経費			1人あたり参加費		講師謝金		備考 (共催団体・その他)
					募集人数 (人)	延参加人数 (人)	委託料支出 総額 (円)	参加者 負担総額 (円)	総経費 (円)	徴収の有・無	参加費用 (円)	1回1講師 あたり (円)	1教室講 師謝金額 (円)	
1	60歳以上	ビーズでアクセサリ作り	4/17	1	10	6	6,682	9,000	15,682	有	1,500	6,682	6,682	材料費9,000
2	60歳以上	健康相談	4月～3月	18	—	47	148,122	0	148,122	無	0	7,765	186,360	
3	60歳以上	人生を楽しむ整理収納	4/23	1	15	7	8,492	3,500	11,992	有	500	6,682	6,682	教材費5,310
4	60歳以上	シニアメンズクッキング	5/10,6/14,7/12	3	12	22	17,288	16,000	33,288	有	2,000	5,568	16,704	材料費11,436 保険料486
5	60歳以上	カンタンぬか漬け教室	5/20	1	12	12	6,283	5,500	11,783	有	500	5,568	5,568	材料費4,981 保険料234
6	60歳以上	ひめトレエクササイズⅠ	5/9～7/4	6	10	46	22,482	15,000	37,482	有	1,500	5,568	33,408	保険料1,071
7	60歳以上	ひめトレエクササイズⅡ	5/9～7/4	6	10	56	20,982	16,500	37,482	有	1,500	5,568	33,408	保険料1,071
8	60歳以上	ヨガラジオ体操	6月～10月	10	30	251	2,456	98,700	101,156	有	3,000	10,000	100,000	保険料1,156
9	60歳以上	認知症予防講座	6/3,6/10	2	20	12	0	0	0	無	0	0	0	明治安田生命出張講座
10	60歳以上	シニアスマホ体験講座	6/17	1	20	12	0	0	0	無	0	0	0	(株)ソフトバンク出張講座
11	60歳以上	脳トレそろばん教室	7月～8月	5	10	32	26,442	6,400	32,842	有	500	5,568	27,840	
12	60歳以上	陶芸教室	7/23	1	12	15	13,710	30,000	43,710	有	2,000	5,568	5,568	
13	60歳以上	MYライフ&エンディングを考える	7/8	1	15	8	0	0	0	無	0	0	0	明治安田生命出張講座
14	60歳以上	マジック講座	8/6,8/20,8/27	4	15	27	22,274	21,000	43,274	有	3,000	5,568	22,274	
15	60歳以上	健康寿命を延ばす料理教室	8/10,9/14,10/12	3	12	26	18,359	18,000	36,359	有	2,000	5,568	16,705	保険料594
16	60歳以上	ポッチャ体験教室	8/26	1	7	7	3,044	2,100	5,144	有	300	5,000	5,000	保険料144
17	60歳以上	ひめトレエクササイズⅢ	9月～11月	6	10	51	23,721	13,500	37,221	有	1,500	5,568		保険料810
		合計		70		637	340,337	255,200	595,537	0	19,800	86,241	466,199	

自主事業に要した総経費は、指定管理料(自主事業費)から充当した額と参加者負担額等の合計となります。

令和4年度 自主事業報告書(趣味の教室)4月～3月

2/2

募集対象	事業名 (教室名)	開催時期	開催回数	参加人員		自主事業経費			1人あたり参加費		講師謝金		備考 (共催団体・その他)	
				募集人数 (人)	延参加人数 (人)	委託料支出 総額 (円)	参加者 負担総額 (円)	総経費 (円)	徴収の 有・無	参加費用 (円)	1回1講師 あたり (円)	1教室講 師謝金額 (円)		
18	60歳以上	ひめトレエクササイズⅣ	9月～11月	6	10	43	25,221	12,000	37,221	有	1,500	5,568		保険料810円
19	60歳以上	脳と心が若返る生け花	9/12	1	10	6	6,568	18,000	24,568	有	3,000	5,568		
20	60歳以上	極上スイーツ	9/28	1	12	12	7,354	12,000	19,354	有	1,000	6,682	6,682	
21	60歳以上	ボランティア入門講座	10/14	1	20	5	1,000	0	1,000	無	0	0	0	
22	60歳以上	吊るし雑作り	10月～12月	6	20	117	12,653	42,000	54,653	有	2,000	5,568	33,408	
23	60歳以上	ビーズで手作りアクセサリー秋編	11/13	1	10	5	6,682	7,500	14,182	有	1,500	6,682	6,682	
24	60歳以上	木版画でオリジナル年賀状を作り	11/11,18,25	3	10	16	12,919	12,000	24,919	有	2,000	5,568	16,705	
25	60歳以上	シニアメンズクッキング	11/21,12/26	2	12	17	21,148	18,000	39,148	有	2,000	5,568	16,705	保険料324円
26	60歳以上	ヨガラジオ体操2	12/8～3/23	8	30	211	20,352	64,000	84,352	有	2,000	10,000	80,000	保険料4,352円
27	60歳以上	ゆず味噌作り	12/14	1	12	12	5,142	6,000	11,142	有	500	5,568	5,568	
28	60歳以上	韓国語講座	1/13,1/20,1/27	3	10	20	9,205	10,500	19,705	有	1,500	5,568	16,705	
29	60歳以上	おいしい紅茶の淹れ方	1/25	1	12	7	7,258	4,900	12,158	有	700	5,568	5,568	
30	60歳以上	いちごのショートケーキ作り	2/24	1	12	11	19,495	11,000	30,495	有	1,000	6,682	10,023	
31	どなたでも	ロビーでカフェ	3/7	1	—	31	5,568	0	5,568	無	0	5,568	5,568	
32									0					
33									0					
34									0					
(2/4分) 合計				36		513	160,565	217,900	378,465	0	18,700	80,158	203,614	
(1/4～2/4) 総合計				106		1,150	500,902	473,100	974,002	0	38,500	166,399	669,813	

自主事業に要した総経費は、指定管理料(自主事業費)から充当した額と参加者負担額等の合計となります。

令和4年度 事業報告書(介護予防事業)4月～3月

募集対象	事業名 (教室名)	開催時期	開催回数	参加人員		自主事業経費			1人あたり参加費		講師謝金		備考 (共催団体・その他)	
				募集人数 (人)	延参加 人数(人)	委託料支 出総額 (円)	参加者 負担総額 (円)	総経費 (円)	徴収の 有・無	参加費用 (円)	1回1講師 あたり (円)	1教室講 師謝金額 (円)		
1	60歳以上	いきいき健康エクササイズ 1期	7/7～9/15	10	15	140	180,000	0	180,000	無	0	18,000	180,000	横浜市スポーツ協会
2	60歳以上	いきいき健康エクササイズ 2期	11/10～12/22	7	15	109	180,880	0	180,880	無	0	18,000	180,000	振込手数料880円
3														
4														
5														
6														
7														
8														
9														
10														
11														
12														
13														
14														
15														
16														
17														
合計				17		249	360,880	0	360,880	0	0	36,000	360,000	

自主事業に要した総経費は、指定管理料(自主事業費)から充当した額と参加者負担額等の合計となります。

令和 4年度 自主事業報告書(フェスティバル)

募集対象	事業名 (教室名)	開催時期	開催回数	参加人員		自主事業経費			1人あたり参加費		講師謝金		備考 (共催団体・その他)
				募集人数 (人)	延参加 人数(人)	委託料支 出総額 (円)	参加者 負担総額 (円)	総経費 (円)	徴収の 有・無	参加費用 (円)	1回1講師 あたり (円)	1教室講 師謝金額 (円)	
1								0					
2								0					
3								0					
4								0					
5								0					
6								0					
7								0					
8								0					
9								0					
10								0					
11								0					
12								0					
13								0					
14								0					
15								0					
16								0					
17								0					
合計			0		0	0	0	0	0	0	0	0	

自主事業に要した総経費は、指定管理料(自主事業費)から充当した額と参加者負担額等の合計となります。

令和4年度 自主事業報告書(ロビーコンサート) 4月~3月

募集対象	事業名 (教室名)	開催時期	開催回数	参加人員		自主事業経費			1人あたり参加費		講師謝金		備考 (共催団体・その他)	
				募集人数 (人)	延参加 人数(人)	委託料支 出総額 (円)	参加者 負担総額 (円)	総経費 (円)	徴収の 有・無	参加費用 (円)	1回1講師 あたり (円)	1教室講 師謝金額 (円)		
1	一般	ピアノ連弾と鍵盤ハーモニカ	2/4	1	70	31	24,274	0	24,274	無	0	12,137	24,274	
2														
3														
4														
5														
6														
7														
8														
9														
10														
11														
12														
13														
14														
15														
16														
17														
合計				1		31	24,274	0	24,274	0	0	12,137	24,274	

自主事業に要した総経費は、指定管理料(自主事業費)から充当した額と参加者負担額等の合計となります。

令和4年度 委託内容一覧

No.	委託期間	委託内容	金額(円)	業者名
1	R4.4.1~ R5.3.31	日常清掃業務	4,315,481	(株)市川総業
		定期清掃業務	1,580,403	
		小計	5,895,884	
2	R4.4~ R5.3.31	エレベーター保守点検	518,732	日本オーチスエレベーター
3	R4.4.1~ R5.3.31	自動ドア保守点検	95,276	(株)市川総業
4	R4.4.1~ R5.3.31	自家用電気工作物保安管理	187,062	一般社団法人 関東電気保安協会
5	R4.4.1~ R5.3.31	消防用設備定期点検	225,819	横浜エーツ(株)
6	R4.4.1~ R5.3.31	機械警備業務	156,680	セコム(株)
7	R4.4.1~ R5.3.31	空調設備点検	988,064	(株)セントラル設備
8	R4.4.1~ R5.3.31	害虫駆除	38,816	(株)三共消毒
9	R4.4.1~ R5.3.31	空気環境測定	105,927	(株)市川総業
		衛生管理技術者選任	202,079	
			8,414,339	

令和4年度 修繕一覧

	月日	修繕箇所	金額(円)	業者名
1	5/10	2階、4階男子トイレ洗面台修理	48,092	(株)南部
2	5/19	1階女子トイレ水漏れ修理	19,800	株式会社イシケン
3	6/3	練習室ガラス引き戸修理	18,150	(有)ヤマヤ硝子店
4	6/13	練習室ブラインド修理	291,500	(株)浅岡装飾
5	6/24	男女浴室天井サビ落とし、研磨	44,000	(有)橋本建装
6	7/25	体育室防犯カメラ及びモニター修理	291,500	(株)浅井通信
7	8/16	ロビー排煙窓修理	60,500	芝工業(株)
8	8/29	1階給湯室 給湯器修理	21,384	(株)日本イトミック
9	9/7	2階/3階給湯室 給湯器修理	72,248	(株)日本イトミック
10	9/17	体育館バレーボール支柱埋め筒修理	2,420	オリオンスポーツ
11	10/13	正面入口自動ドア修理	19,800	(株)神奈川ナブコ
12	10/24	料理室手洗器水栓修理	84,700	(株)セントラル設備テクニカ
13	11/7	体育館エアコン修理	242,000	(株)セントラル設備テクニカ
14	12/3	バスケットゴールネット交換	5,390	オリオンスポーツ
15	12/7	料理室 ビルトインコンロ出張修理	4,400	東京ガスライフバル
16	3/2	屋上鉄部塗装工事	491,810	有限会社橋本塗装
17	3/17	茶室、畳替工事	198,000	佐野畳店
18	3/21	茶室、障子貼替工事	22,000	佐野畳店
19	3/1	バスケットゴールネット交換	5,390	オリオンスポーツ
20				
21				
22				
計		計	1,943,084	

令和4年度 備品一覧

No.	品名	形状・その他	単価(円)	購入		廃棄		増減
				数量	年月日	数量	年月日	
1	Wi-Fiルーター 01-05-01	NVR510	54,780	1	2022/4/11			増
2	卓球台 01-03-19	三英 VIDX型			1983/7/5	1	2022/4/28	減
3	卓球台 01-03-19	三英 VIDX型			1986/3/28	1	2022/4/28	減
4	卓球台 01-03-19	三英 VIDX型			1986/3/28	1	2022/4/28	減
5	アルミショーケース 01-05-10	N-620-SL	135,300	1	2022/6/29			増
6	監視カメラ 体育館用 02-06-03				2010/3/30	1	2022/8/23	減
7	ウチダロッカー 01-05-34	6段2列(扉なし)			1988/8/15	2	2022/8/15	減
8	ウチダスクールロッカー 01-05-34	1-302-2262	48,290	2	2022/8/4			増
9	黒板/白板(足付き) 01-05-54	LB-R360WG			2003/3/20	1	2022/9/7	減
10	デュアルコア2ドライブ 05-03-11	NAS 4TB HD			2018/3/11	1	2022/9/13	減
11	電子式スポーツカウンター 01-03-20	セイコー KT601	79,200	1	2022/12/6			増
12	衛生管理関連機器(じよきんくん) 01-08-11	JV-01EW	334,400	1	2022/12/9			増
13	衛生管理関連機器(じよきんくん) 01-08-11	JV-01EW	334,400	1	2023/2/20			増
14	平行スタックテーブル	STP-1545-T	38,060	6	2023/2/24			増
15								
16								
17								
18								
		うちニーズ対応費	135,300					
		うち備品購入費	1,127,720					

(注)当該年度予算で購入した備品、または廃棄した備品を記入してください。

令和4年度 苦情対応状況報告

施設名 磯子センター

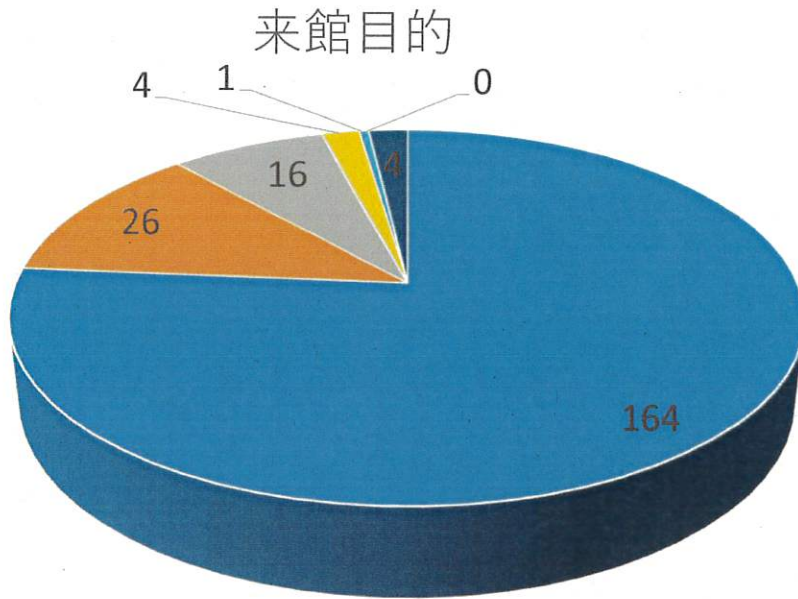
No.	月日	内 容	回答日	回答・対応
1	数回	【区に連絡】 どうして浴室利用を再開しないのか？いつ再開するのか？市民サービスがかけられている。	都度	・横浜市から再開の指示が出ていません。新型コロナウイルスの感染状況を見ながら慎重に判断する。
2				
3				
4				
5				
6				
7				
8				
9				
10				
11				
12				
13				

令和4年度 サービス向上及び経費節減努力報告事項

No	実施時期	実施内容	効果
1		バドミントンネット更新、ポール(支柱)の塗装	利便性が向上した。
2	随時	破損したバスケットゴールネットの即時更新	利便性を維持することができた
3		料理室カトラリー・皿・まな板の更新、電気圧力釜を追加、床のワックス塗替え	利便性が向上した。室内が一層衛生的になった。
4	5年3月	茶室の畳、襖の張替え。	利便性が向上した。
5	4年12月、 5年2月	除菌機の設置(事務室、キッズルーム)	新型コロナ禍のなか、利用物品の除菌を徹底し、感染防止の一助となった。
6		録画機能付き防犯カメラの増設	館内管理機能が向上した。
7	4年10月～	利用頻度が少ない給湯器の休止	カス料金の縮減
8	4年6月～9月	夏季の柔軟な冷房温度設定	熱中症予防につながった。
9			
10			

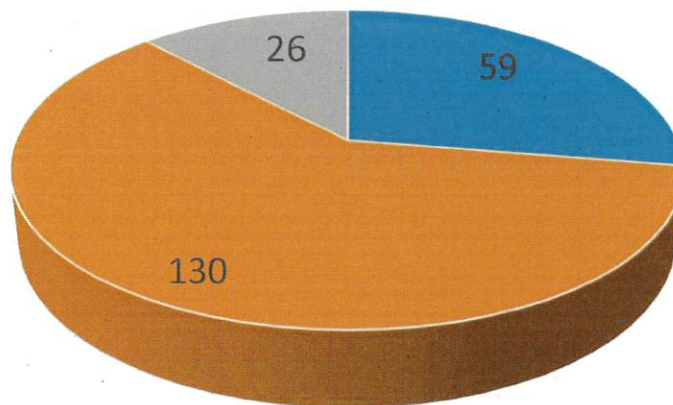
令和4年度 利用者アンケート実施状況

- (1) 実施期間 令和5年2月1日～2月28日
- (2) 回答件数 215件 (3年度比 36件増)



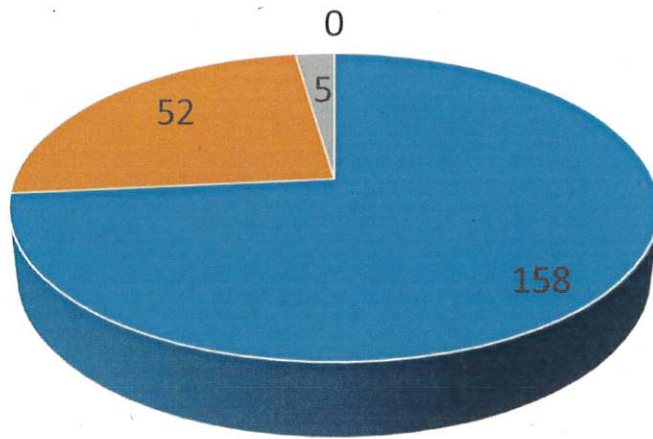
- サークル活動
- 個人利用・会議・楽器練習
- 講座参加
- 囲碁・将棋室
- プレイルーム
- ロビー
- 無回答・その他

性別



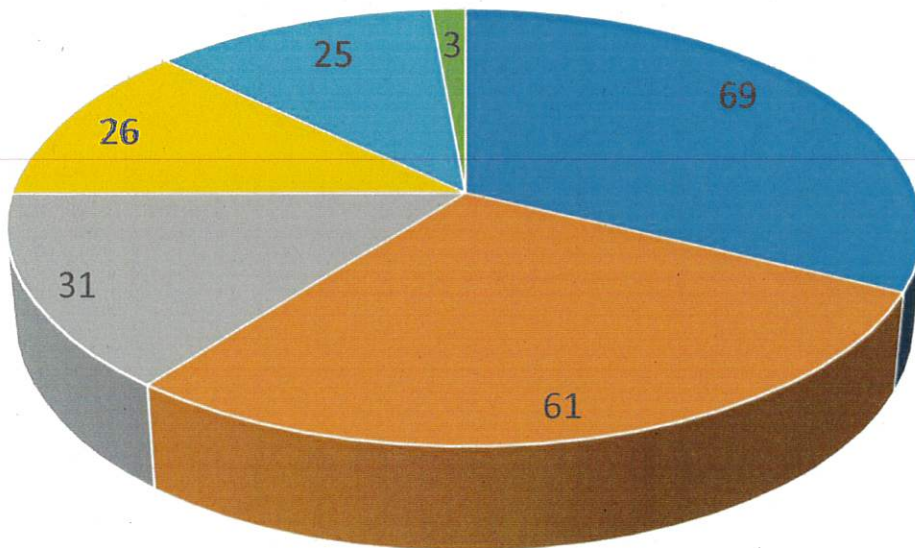
- 男性
- 女性
- 無回答

居住地



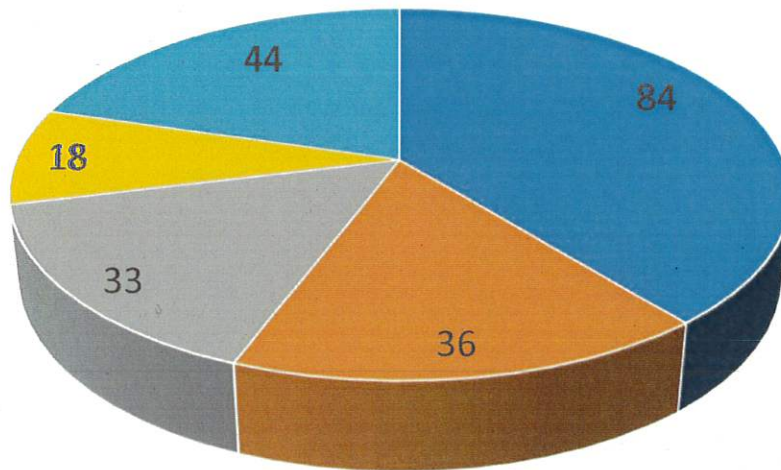
■ 磯子区内 ■ 区外 ■ 市外 ■ 無回答・その他

主な来館手段



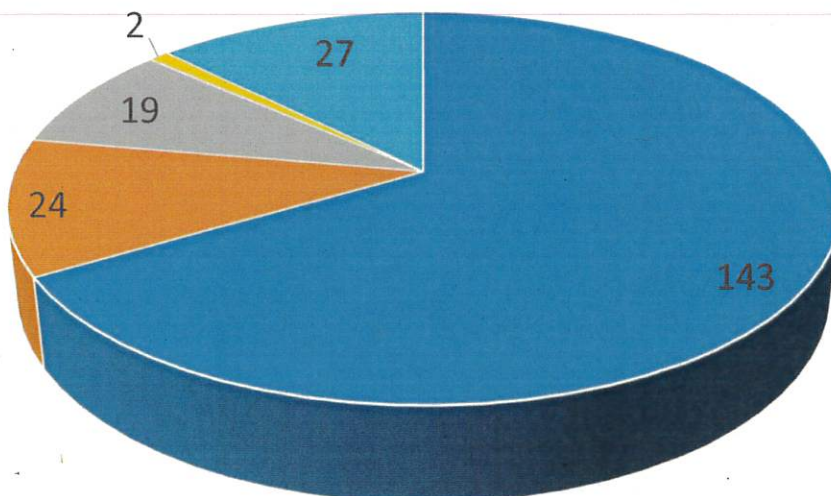
■ 徒歩のみ ■ バス ■ 自動車
■ 自転車・バイク ■ 電車 ■ 無回答・その他

利用のきっかけ



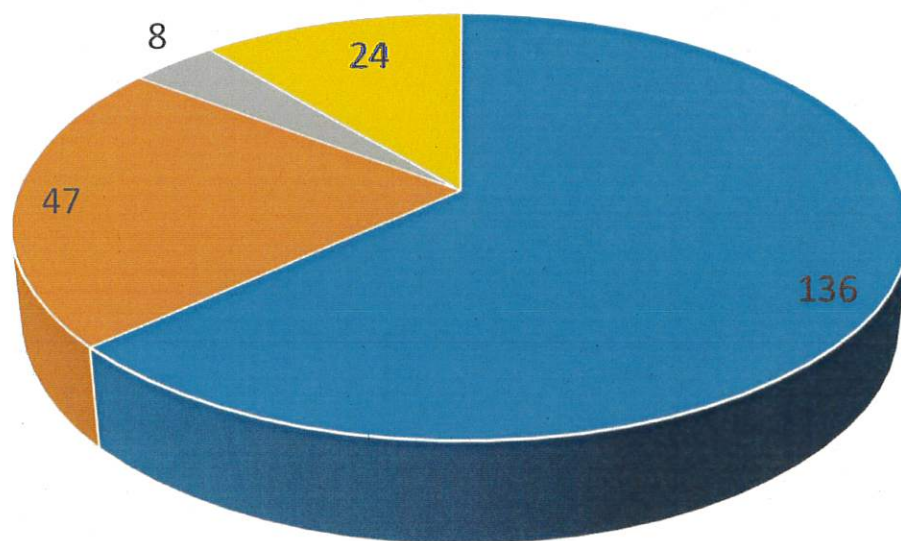
- 仲間誘われて
- 家の近く
- 広報よこはまを見て
- 地域の掲示板を見て
- 無回答・その他

利用頻度



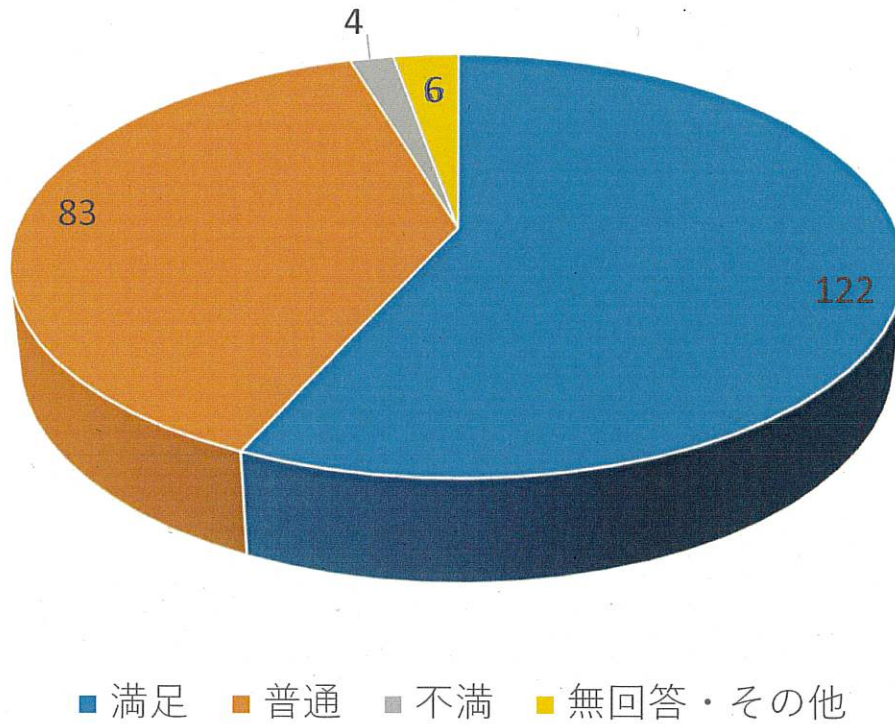
- 月2回以上
- 年に数回
- 週に3回以上
- 初めて
- 無回答・その他

利用料金



■ 適正 ■ 安い ■ 高い ■ 無回答・その他

スタッフの対応



【主なご意見】

- ・ スタッフ優しくて気持ち良く使わせていただいている。
- ・ 利用者のことをよく考えてくださっている。
- ・ 室温調整など快く対応している。
- ・ 対応がとても丁寧です。
- ・ 制服の着方がだらしなく、上から目線のスタッフがいる。
- ・ スタッフの挨拶が少ない。
- ・ スタッフによって対応が異なることがある。
- ・ 手続きなどが変更になったときは、掲示だけでなく窓口でも案内をしてほしい。