

# I 調査の概要

# 1 調査概要

## (1) 調査目的

区民の皆さまの生活環境に対する意識や日常の行動、区に取り組んでほしいこと等を把握し、今後の区政運営に役立てることを目的としています。

## (2) 仕様

調査対象：港南区民4,000人（満18歳以上の区内在住者、外国籍区民40人を含む）

抽出方法：住民基本台帳から無作為抽出

有効回収数：2,009票（うち、Web回答531票）

回収率：回収率50.2%

調査期間：令和4年5月18日～6月20日

調査方法：郵送による配布、

郵送による回収及び電子申請・届出システムによる回答

## (3) 集計結果の見方

図（グラフ）の中で使用されているアルファベットnは、その設問に対する回答者数を表します。

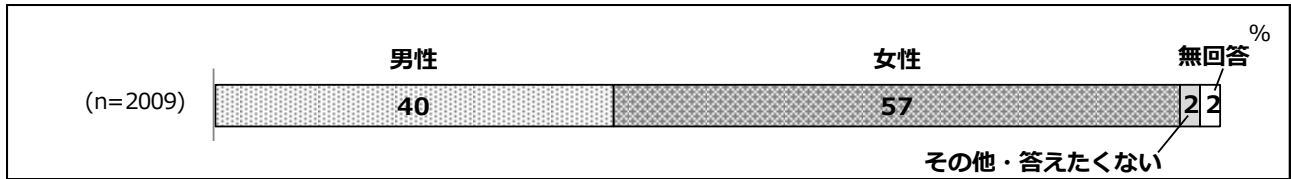
回答の比率（すべて百分率（%）で表示）は、その設問の回答者数を基数（件数）として算出しています。したがって、複数回答の設問の場合、すべての比率を合計すると100%を超える場合があります。また、小数点以下を四捨五入して算出しているため、単一回答の設問の場合には合計が100%にならない場合があります。

グラフ内のR04は令和4年度、R01は令和元年度、H29は平成29年度の数値を示します。

## 2 回答者属性

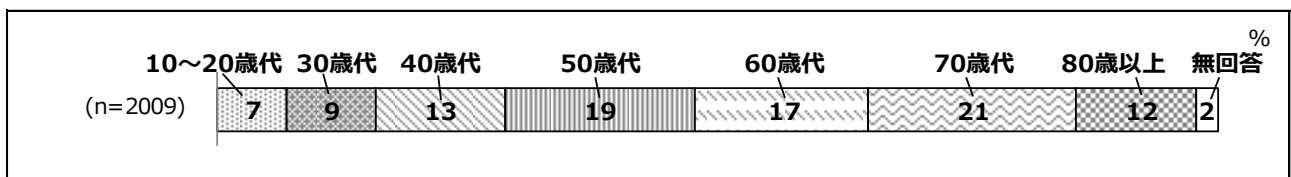
### I 性別

- ・回答者の性別を見ると、男性は40%、女性は57%と過半数を超えています。



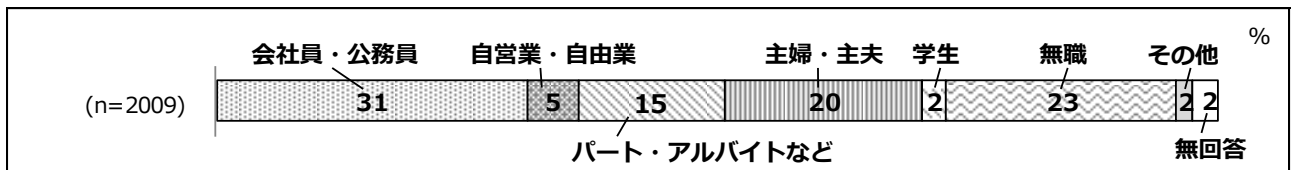
### II 年齢

- ・年齢を年代別に見ると、「50歳代」と「70歳代」の回答が多く、60歳代以上の回答が半数を占めています。



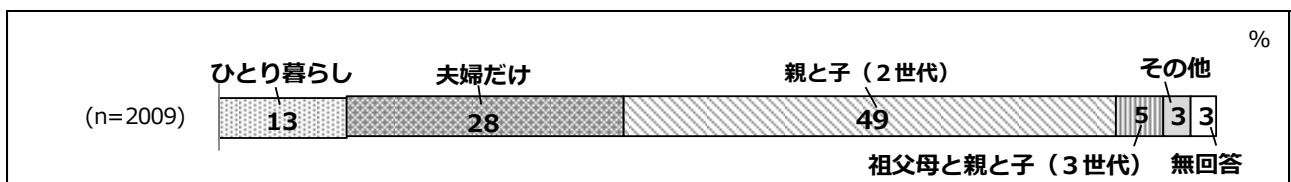
### III 職業

- ・職業は「会社員・公務員」が最も多く、約3割を占めています。



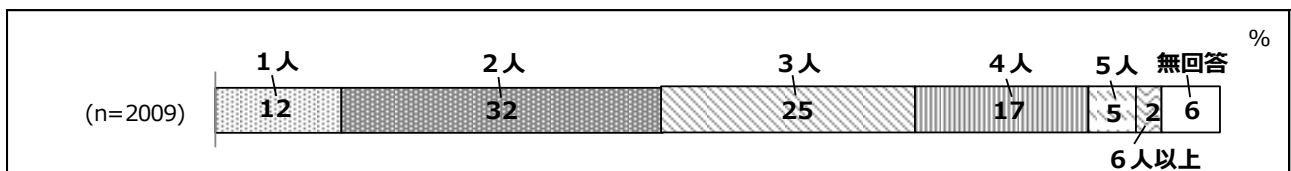
### IV 世帯構成 (同居している家族)

- ・世帯構成は、「親と子 (2世代)」が49%と最も多く、約半数を占めています。



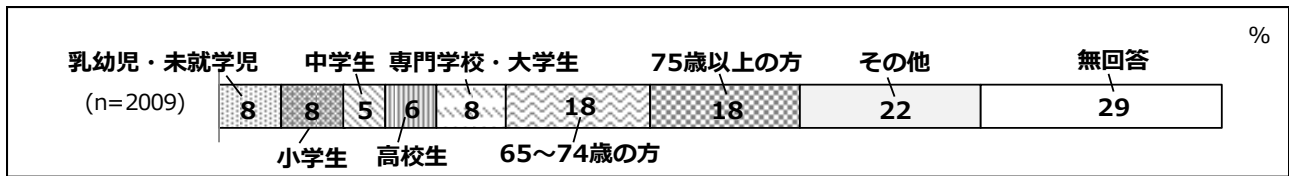
### V 同居家族の人数

- ・同居している家族の人数は、「2人」が32%と最も多く、「2人」と「3人」の回答で半数以上を占めています。



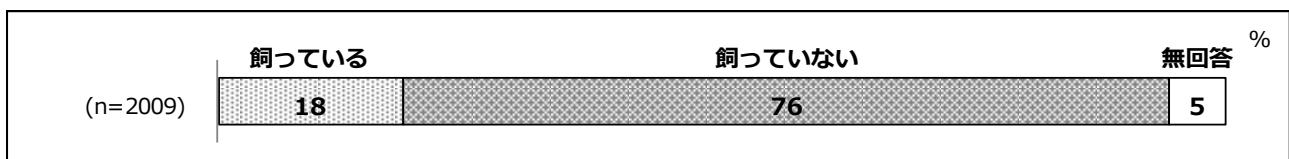
## VI同居家族の状況

- 同居している家族の状況は、その他を除いて、「65～74歳の方」と「75歳以上の方」の回答が多くなっています。



## VIIペットの飼育状況

- ペットの飼育状況は、全体の76%が「飼っていない」と回答、「飼っている」は18%でした。

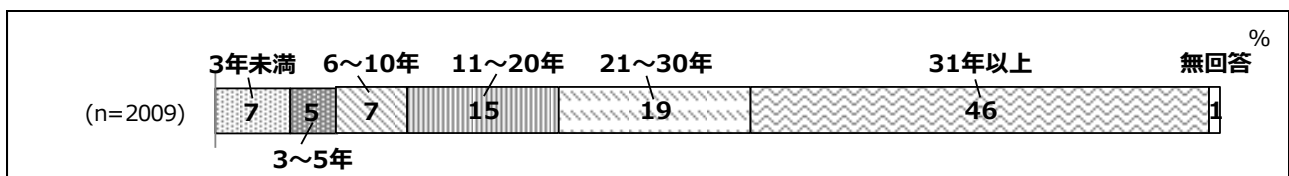


- 飼っている動物の種類（複数回答）は、犬が過半数を占めています。



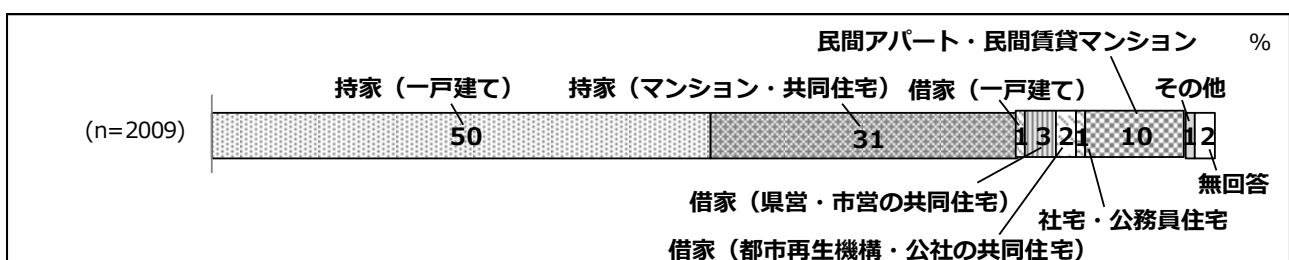
## VIII港南区での居住年数

- 港南区での居住年数は、「31年以上」が46%で最も多く、「21～30年」が19%でそれに次いでいます。11年以上が8割を占め、居住年数の長い方が多くなっています。



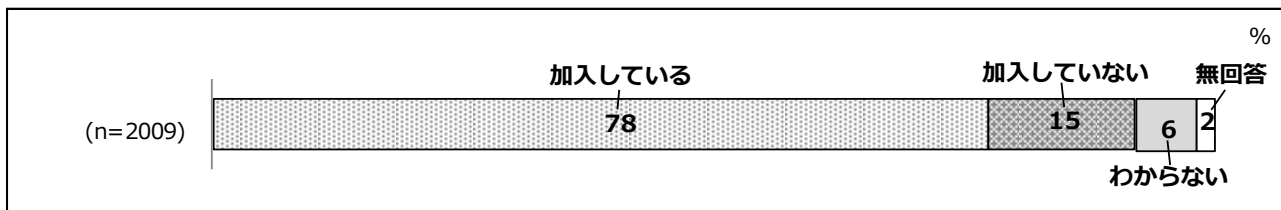
## IX住まいの形態

- 住まいの形態は、「持家（一戸建て）」が50%で最も多く、「持家（マンション・共同住宅）」が31%でそれに次いでいます。「持家」の方が約8割を占めています。



### 3 自治会町内会の加入状況

- 自治会町内会の加入状況は、78%が「加入している」、15%が「加入していない」と回答しました。



### 4 定住意向

- 「住み続けたい」と「やや住み続けたい」の回答の合計が8割を占め（80%）、経年で比較しても高い定住意向を維持しており、暮らしやすいまちとなっています。

