

# I 調査の概要

# 1 調査概要

## (1) 調査目的

区民の皆さまの生活環境に対する意識や日常の行動、区に取り組んでほしいこと等を把握し、今後の区政運営に役立てることを目的としています。

## (2) 調査概要

調査対象 : 港南区民4,000人(満18歳以上の区内在住者、外国籍区民40人を含む)

抽出方法 : 住民基本台帳等から無作為抽出

有効回収数 : 2,145票(うち、Web回答156票)

回収率 : 回収率53.6%

調査期間 : 令和元年5月15日～6月17日

調査方法 : 郵送による配布、  
郵送による回収およびインターネットを利用した回答(Web回答)

## (3) 集計結果の見方

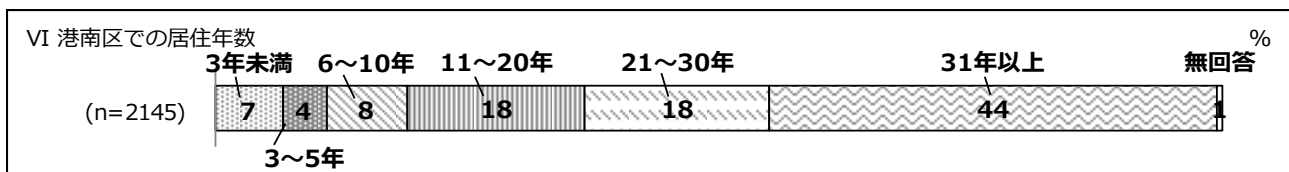

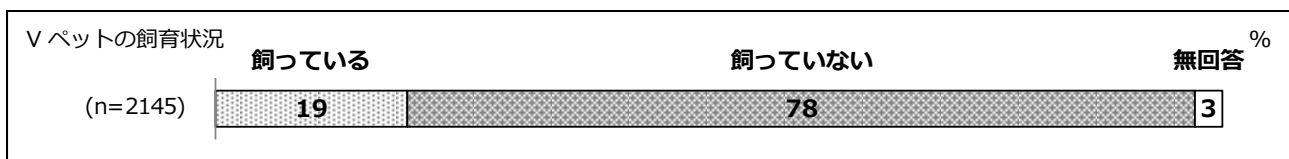
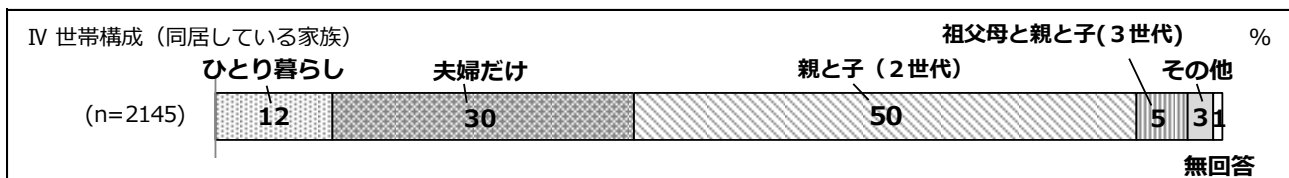
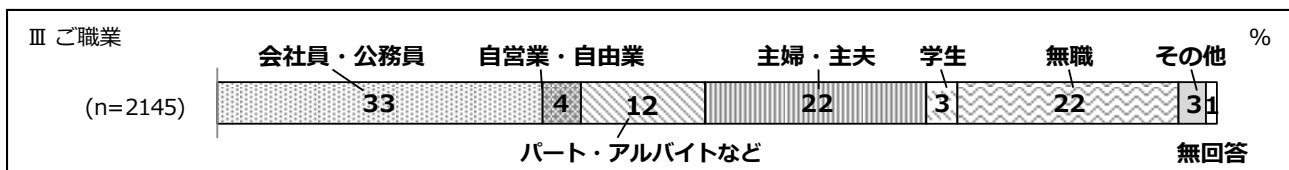
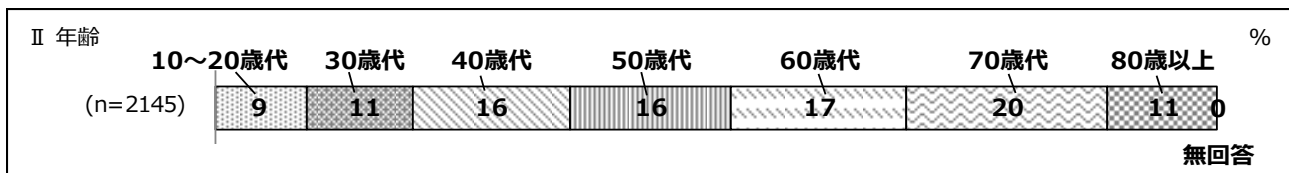
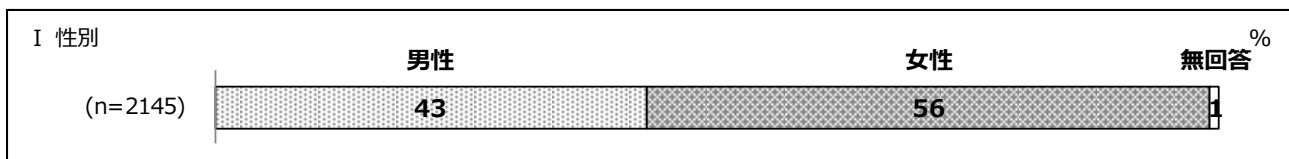
図(グラフ)の中で使用されているアルファベットnは、その設問に対する回答者数をあらわします。

回答の比率(すべて百分率(%))で表示)は、その設問の回答者数を基数(件数)として算出しています。したがって、複数回答の設問の場合、すべての比率を合計すると100%を超える場合があります。また、小数点以下を四捨五入して算出しているため、単一回答の設問の場合には合計が100%にならない場合があります。

グラフ内のR01は令和元年度、H29は平成29年度、H27は平成27年度の数値を示します。

## 2 回答者属性

- ・女性が56%と過半数を超えています。
- ・年代別にみると、「60歳代」と「70歳代」の回答が多く、60歳代以上の回答が約半数を占めています。
- ・職業は「会社員・公務員」が最も多く、約3割を占めています。
- ・世帯構成は、「親と子（2世代）」が50%と最も多く、半数を占めています。
- ・ペットの飼育状況は、全体の78%が「飼っていない」と回答、「飼っている」のは19%でした。飼っている動物の種類（複数回答）は、犬が半数以上を占めています。
- ・港南区の居住年数は、「31年以上」が44%で最も多く、「11～20年」、「21～30年」が18%でそれに次いでいます。11年以上の居住年数は80%となり、居住年数の長い方が多くなっています。



### 3 定住意向

- ・「住みたい」と「やや住みたい」の回答の合計が8割を越え（81%）、経年で比較しても高い定住意向を維持しており、暮らしやすいまちとなっています。

