



平成29年度 港南区区民意識調査

結果報告書

平成30年 1 月

横浜市港南区役所



■まえがき

港南区役所では、区民の皆様のご意見を活かした区政運営をすすめるため、区民意識調査を隔年で実施しています。今回は、生活環境や地域活動のほか、防災や健康づくりに対する意識や行動、区に取り組んでほしいこと等をお尋ねしました。

区民意識調査の結果は、区政運営にあたっての基礎的データとして活用していきます。調査にご協力いただきました区民の皆様に、心よりお礼申し上げます。

平成30年1月港南区長

■目次

I 調査の概要	
1 調査概要	2
2 回答者属性（性別、年齢、職業、世帯構成、居住年数）	3
3 定住意向	4
II 区民意識調査結果	
1 お住まいの地域の生活環境	6
2 災害に備えた対策	
（1）災害への対策	8
（2）港南区の防災5箇条	9
（3）災害に備え自治会町内会がすすめるべき取組	10
（4）地域の防災訓練への参加有無と不参加理由	11
（5）いっとき避難場所と地域防災拠点の認知	14
（6）災害時要援護者への協力	15
3 健康づくり	
（1）健康アクションこうなん5	16
（2）健康のため行っていること	17
（3）一日の平均歩数	26
（4）がん検診の受診有無	27
（5）がん検診の受診場所	29
4 地域活動	
（1）地域活動参加経験・参加意向・充実すべき地域活動	30
（2）地域活動参加のきっかけ	33
（3）地域活動への参加条件	34
（4）地域コミュニティに関する困り事や心配事	37
（5）地域活動充実のために必要なこと	41
5 地域でのつきあい	
（1）地域でのつきあい方	44
（2）地域でのつきあいの感じ方	46
6 港南区役所からの情報	
（1）港南区役所からの情報収集方法	47
（2）関心がある・充実させてほしい情報	50
7 区政運営	
（1）港南区が短期的に取り組むべきこと	53
（2）区の将来像	57
8 自由記述	
（1）区制50周年を迎えるにあたって「港南区」のイメージ	58
（2）区政運営またはアンケートについての意見	59
III 資料編	
（1）地域別集計の概要	63
（2）地域別集計	64
IV 調査票様式	125

I 調査の概要

1 調査概要

(1) 調査目的

区民の皆さまの生活環境に対する意識や日常の行動、区に取り組んでほしいこと等を把握し、今後の区政運営に役立てることを目的としています。

(2) 調査概要

調査対象 : 港南区民4,000人(満18歳以上の区内在住者、外国籍区民40人を含む)

抽出方法 : 住民基本台帳等から無作為抽出

有効回収数 : 2,390票(うち、Web回答142票)

回収率 : 回収率60%

調査期間 : 平成29年5月16日～6月15日

調査方法 : 郵送による配布、
郵送による回収およびインターネットを利用した回答(Web回答)

(3) 集計結果の見方

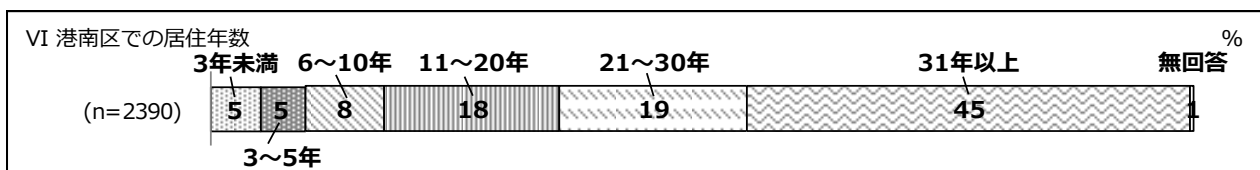

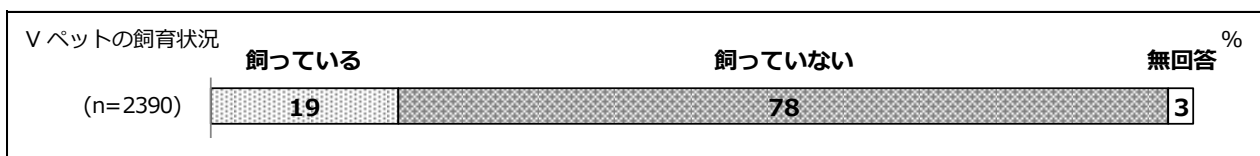
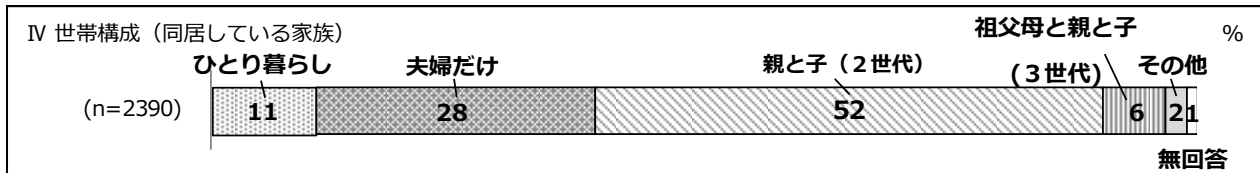
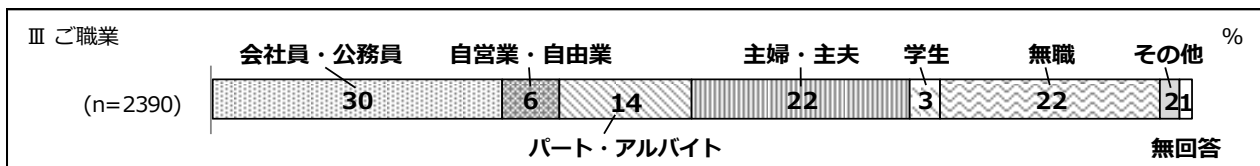
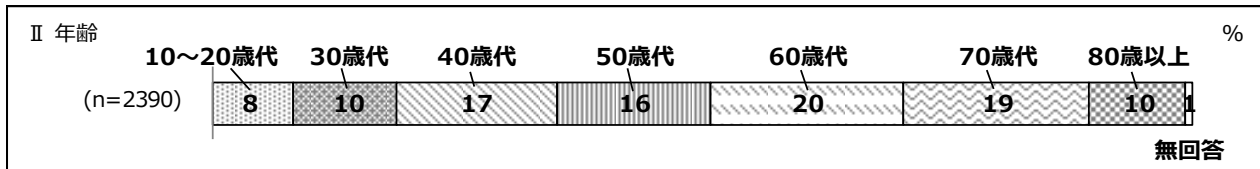
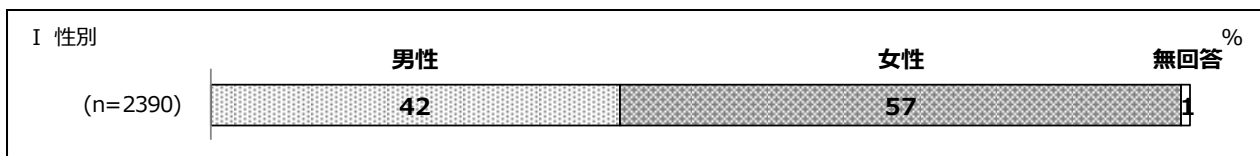
図(グラフ)の中で使用されているアルファベットnは、その設問に対する回答者数をあらわします。

回答の比率(すべて百分率(%)で表示)は、その設問の回答者数を基数(件数)として算出しています。したがって、複数回答の設問の場合、すべての比率を合計すると100%を超える場合があります。また、小数点以下を四捨五入して算出しているため、単一回答の設問の場合には合計が100%にならない場合があります。

グラフ内のH29は平成29年度、H27は平成27年度、H25は平成25年度の数値を示します。

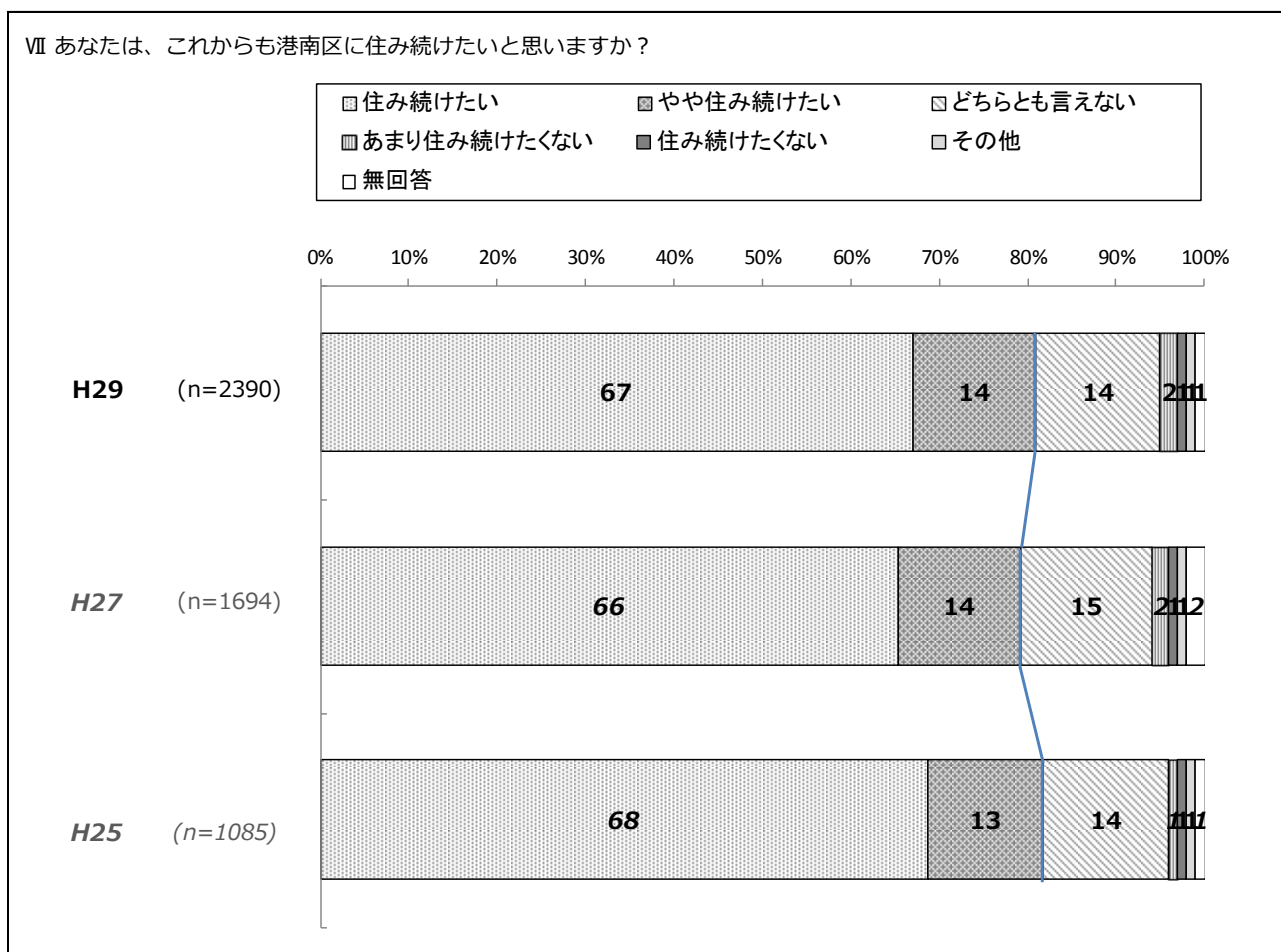
2 回答者属性

- ・女性が57%と過半数を超えています。
- ・年代別にみると、60歳代以上の回答が約半数を占めています。
- ・職業は「会社員・公務員」が最も多く、3割を占めています。次いで、「主婦・主夫」と「無職」（いずれも22%）が多くなっています。
- ・世帯構成は、「親と子（2世代）」が52%と最も多く、過半数を超えています。
- ・ペットの飼育状況は、「飼っている」のは19%でした。飼っている動物の種類（複数回答）は、犬が半数を占めています。
- ・港南区の居住年数は、「31年以上」が45%で最も多く、「21～30年」が19%でそれに次いでいます。11年以上が8割を越え、居住年数の長い方が多くなっています。



3 定住意向

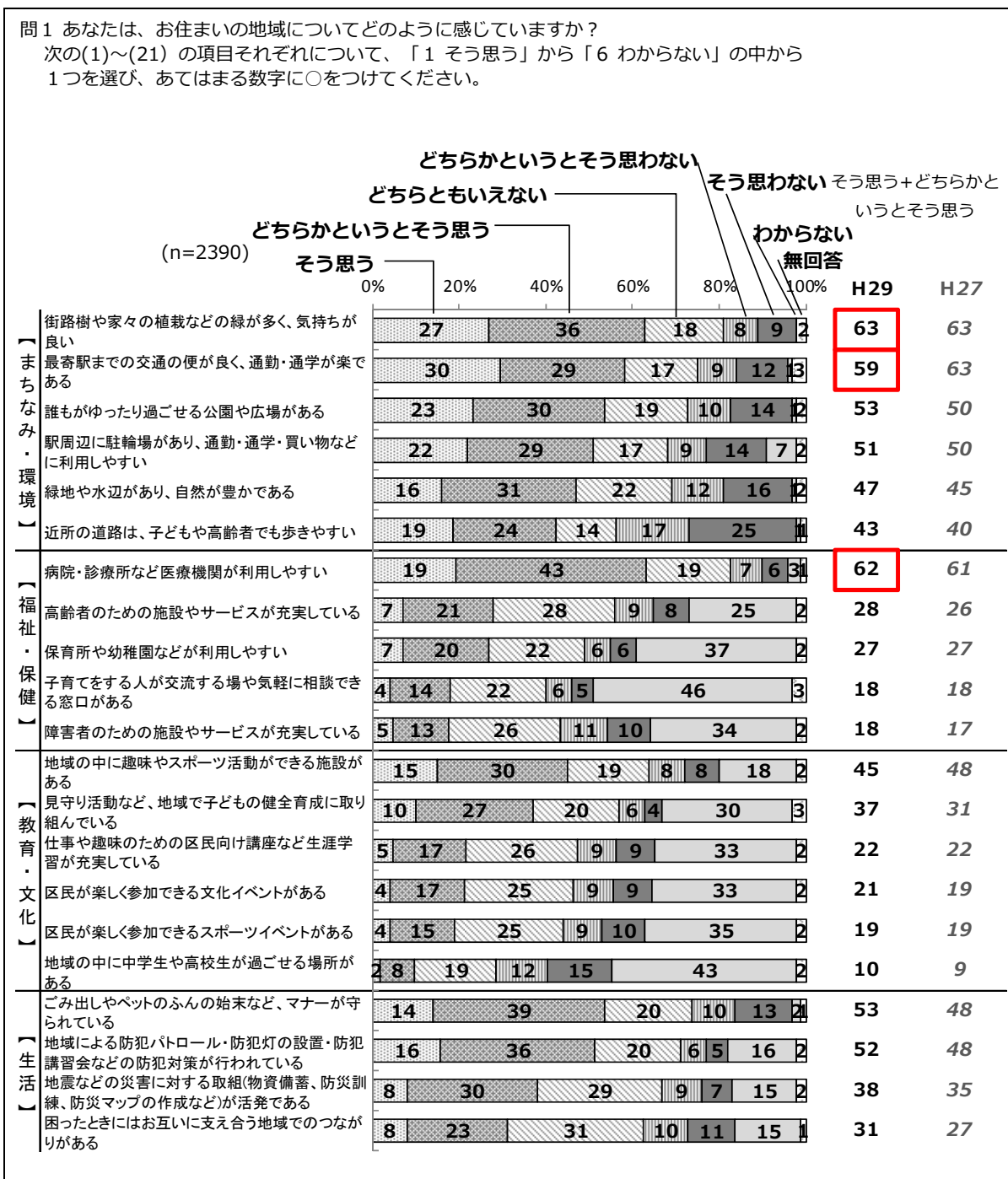
- ・「住みたい」と「やや住みたい」の回答の合計が8割を越え（81%）、経年で比較しても高い定住意向を維持しています。



Ⅱ 区民意識調査結果

1 お住まいの地域の生活環境

- 住んでいる地域の生活環境について、「そう思う」+「どちらかというと思う」の割合をみると、「街路樹や家々の植栽など緑が多く、気持ちが良い」(63%)が最も多く、「病院・診療所など医療機関が利用しやすい」(62%)がこれに次いでいます。
- 21項目中19項目で前回調査と同じもしくは高いポイントとなっており、全般に、住んでいる地域への評価が高まっています。
- 中でも、「地域で子ども向けの健全育成」、「ごみ出しやペットのふんの始末」(前回比+6ポイント)、「地域による防犯対策が行われている」(同+4ポイント)など、地域コミュニティに関する項目で、評価が高くなっています。

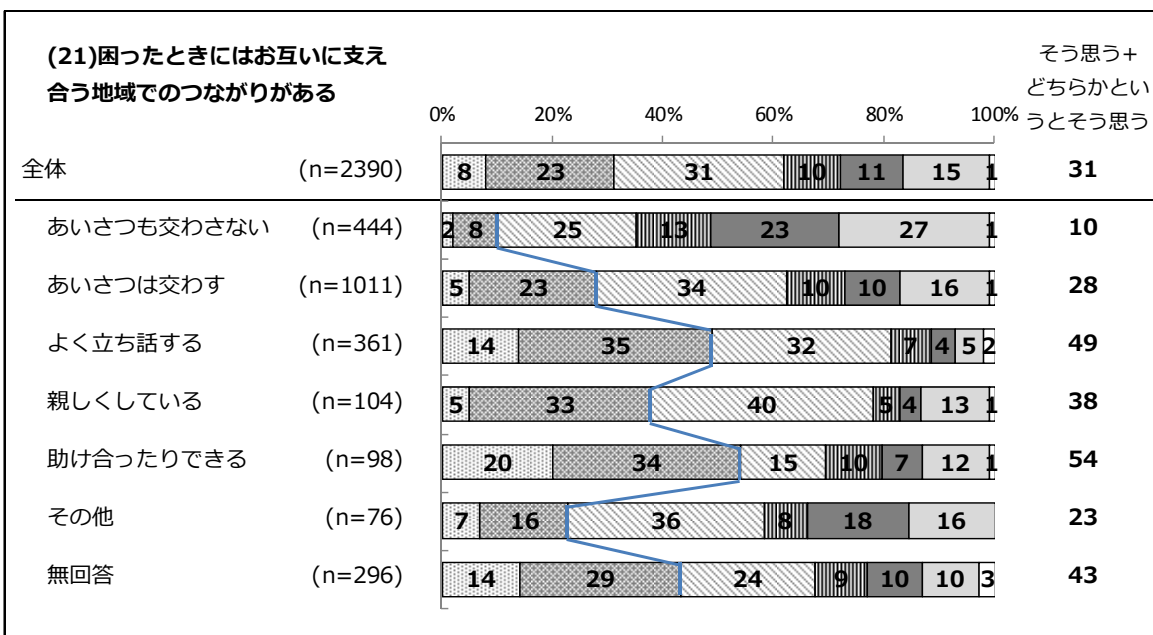
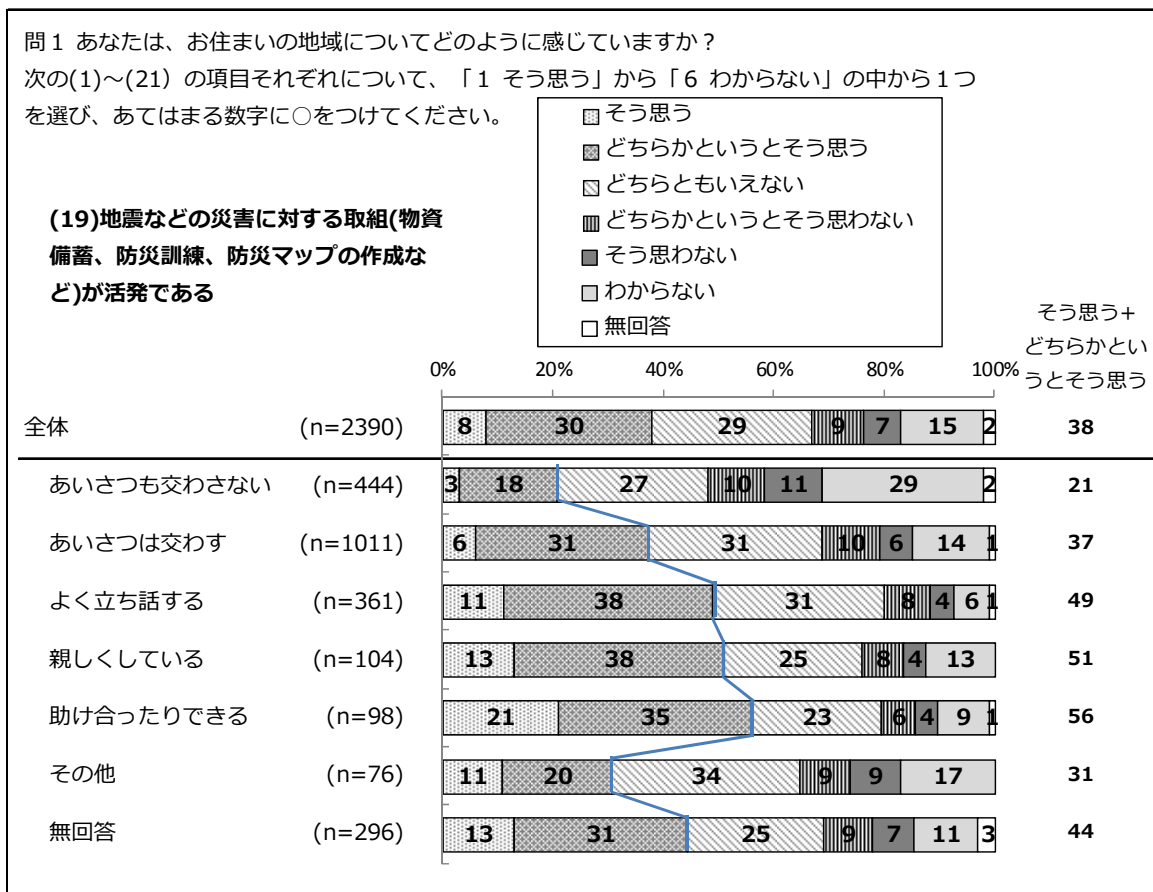


[地域とのつきあい度別 生活環境]

- 住んでいる地域の生活環境について、地域とのつきあい度別にみると、全般に、地域とのつきあいの深い人*1の方が「そう思う」という回答が多く、地域でのつきあいの少ない人*2の方が、「そう思わない」と否定的な回答をする傾向にあります。
- 特に、「(19)地震などの災害に対する取組(物資備蓄、防災訓練、防災マップの作成など)が活発である」、見守りや安全安心に関わる項目で、その差が顕著になっています。

*1：問18で「困ったときに相談したり助け合ったりできる人がいる」と回答

*2：問18で「顔もよく知らない人が多く、ほとんどあいさつも交わさない」と回答

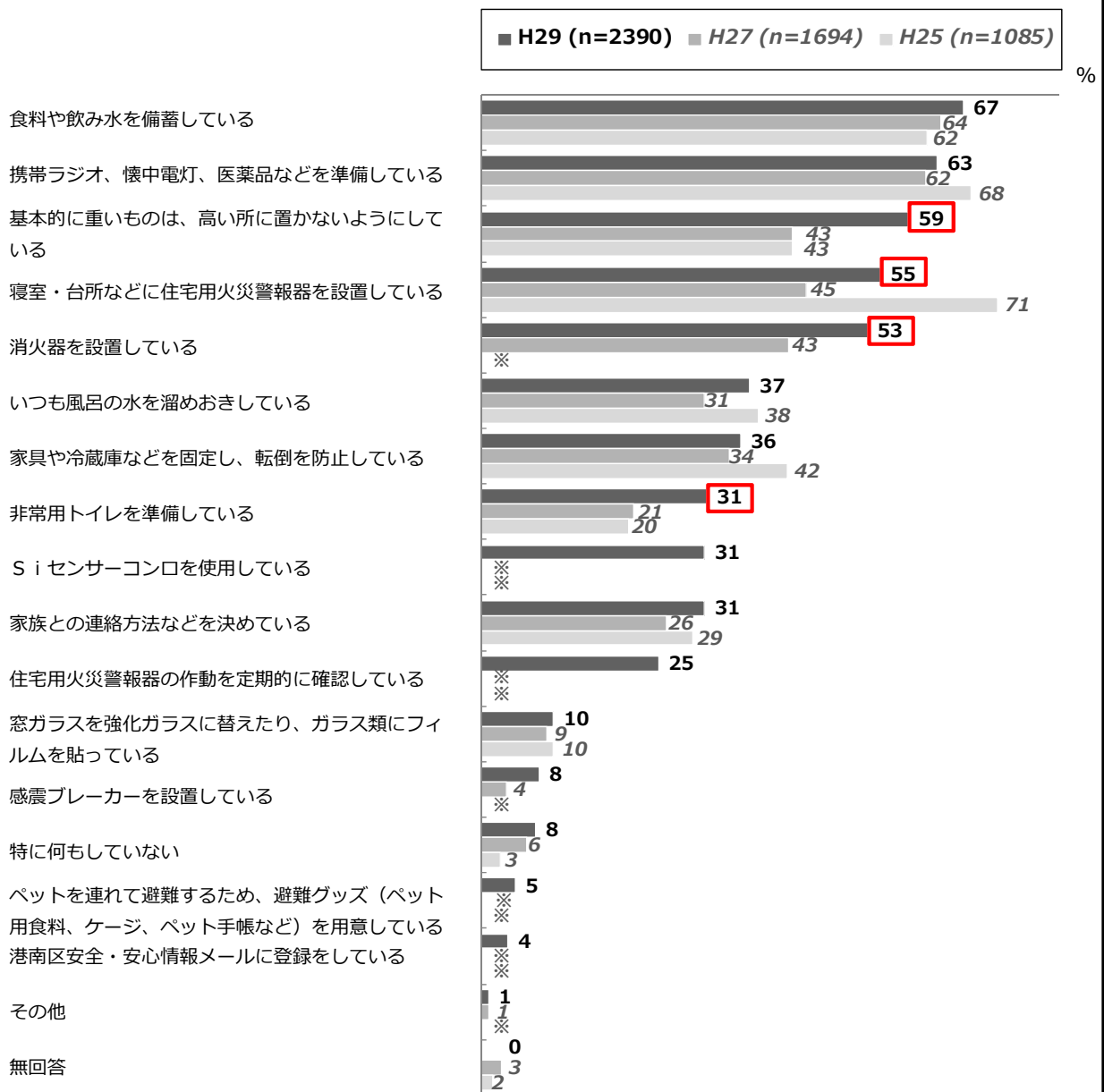


2 災害に備えた対策

(1) 災害への対策

- ・災害への対策としては、「食料や飲み水を準備している」(67%)が最も多く、次いで「携帯ラジオ、懐中電灯、医薬品などを準備している」(63%)、「基本的に重いものは、高いところに置かないようにしている」(59%)が続いています。
- ・前回調査と比較すると、10ポイント以上増加しているのは「基本的に重いものは、高いところに置かない」(前回比+16ポイント)、「寝室・台所などに住宅用火災警報器を設置」、「消火器を設置」、「非常用トイレを準備」(同+10ポイント)などで、地震による被害や火災を防ぐ対策の実施率が高まっています。

問2 あなたの家では、地震や火災に備えて、どのような対策をとっていますか？(○はいくつでも)



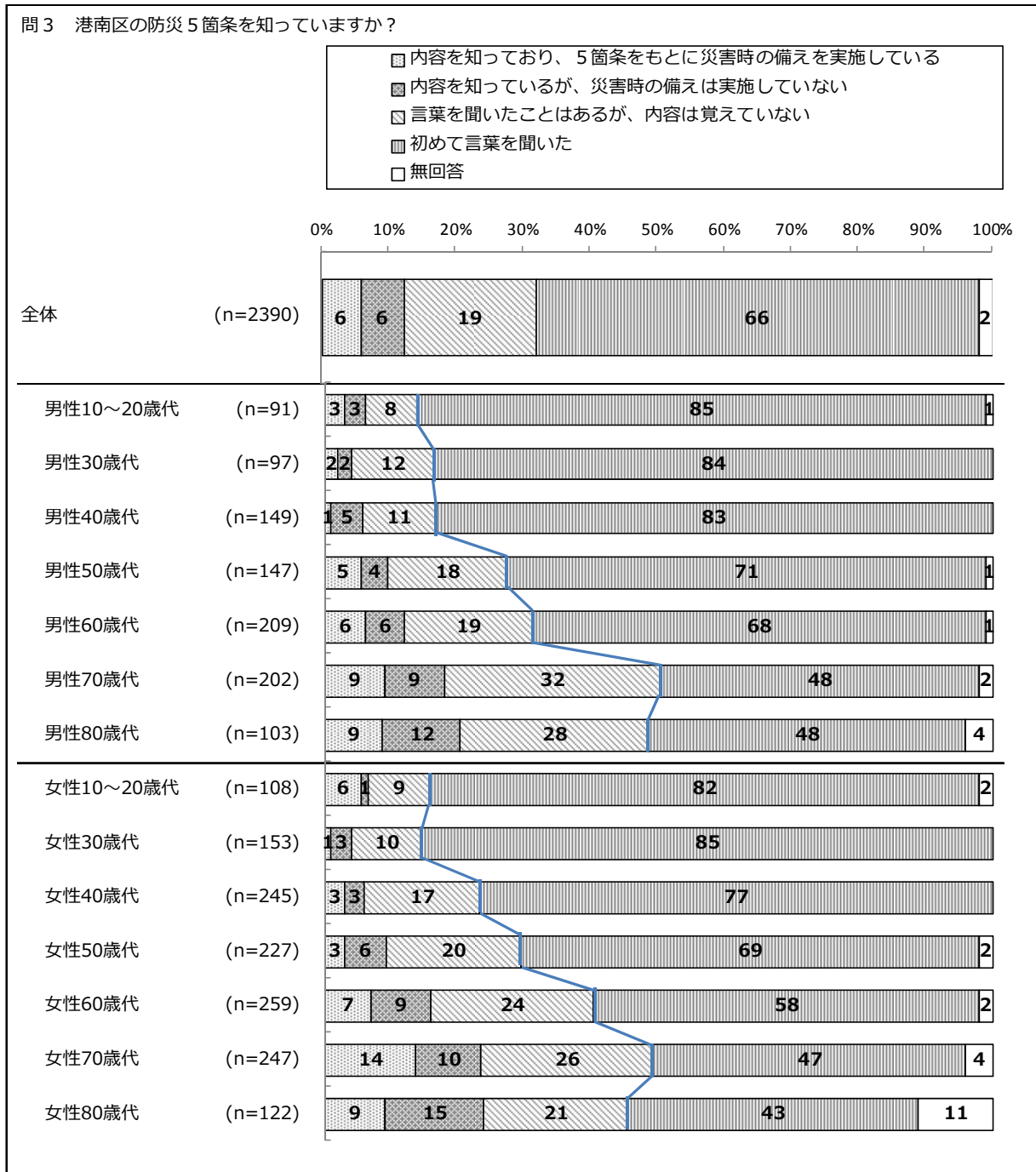
※の項目は聴取を実施せず

(2) 港南区の防災5箇条

- 港南区の防災5箇条は平成23年に定められましたが、「初めて言葉を聞いた」が66%と最も多く、認知度は低くなっています。「内容を知っており、5箇条をもとに災害時の備えを実施している」は6%にとどまっています。

[性年代別 防災5箇条認知度]

- 高齢者の方が認知度が高くなる傾向にあり、男女ともに70歳代以上では「初めて言葉を聞いた」が5割を切っています。



<港南区の防災5箇条>

- 話し合おう！…家族の連絡どうするの？
- 備えよう！…最低でも、食料・飲み水3日分
- 圧死から身を守ろう！…家具の転倒防止と耐震対策
- 避難時は！…電気・ガスの元栓切って
- 地震だ！…となり近所に声かけて、まずは「いっとき避難場所」

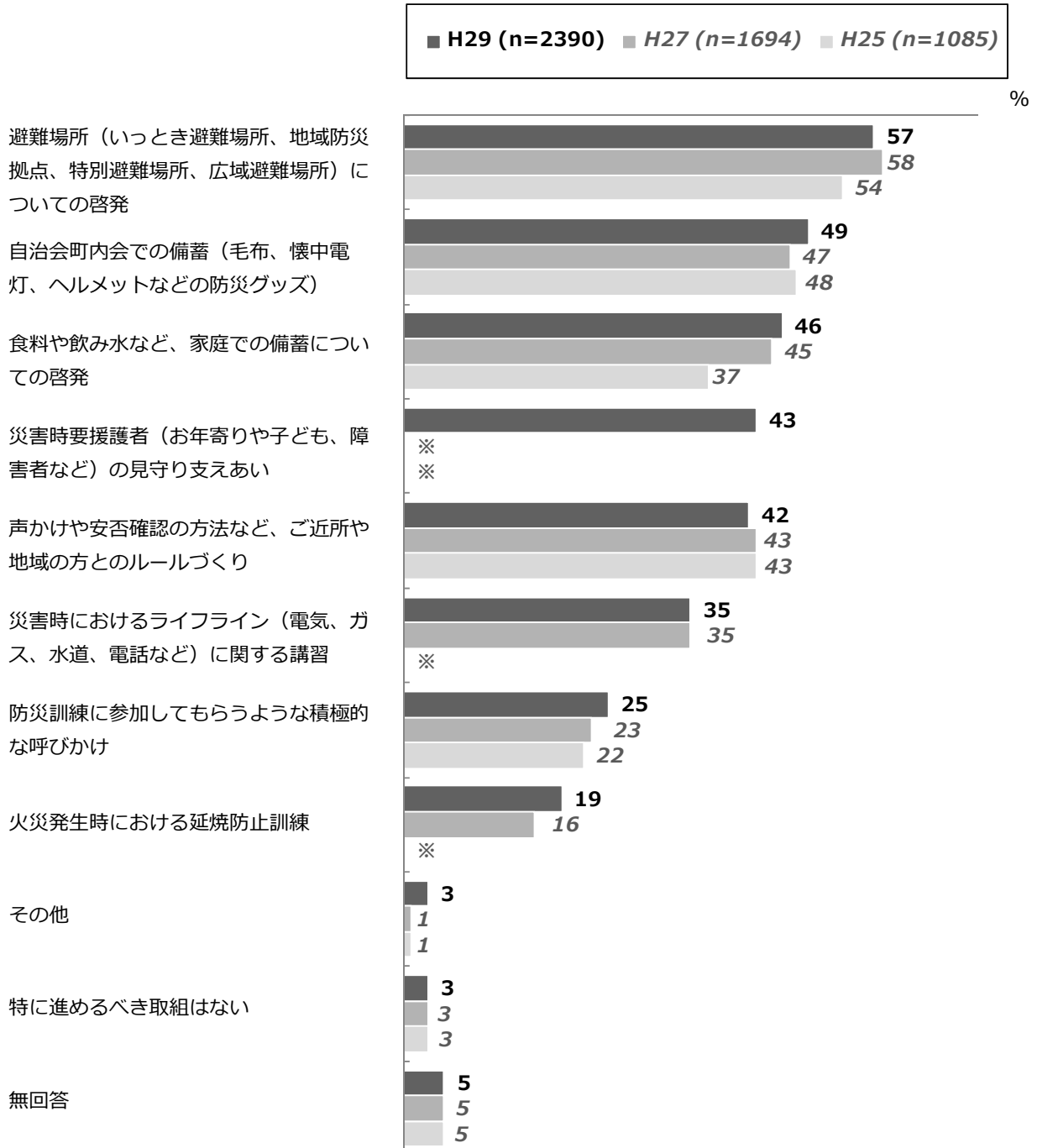


トイレパックも忘れずに！

(3) 災害に備え自治会町内会がすすめるべき取組

- ・最も多いのは「避難場所についての啓発」(57%)で、次いで「自治会町内会での備蓄」(49%)、「食料や飲み水など、家庭での備蓄についての啓発」(46%)、となっており、これまでの調査と大きな変化はありません。
- ・今回の調査で新たに聞いた「災害時要援護者の見守り支えあい」も43%の回答があり、「声かけや安全確認の方法など、ご近所や地域の方とのルールづくり」(42%)と合わせて、災害時の共助が自治会町内会で進めるべき取り組みと考えられています。

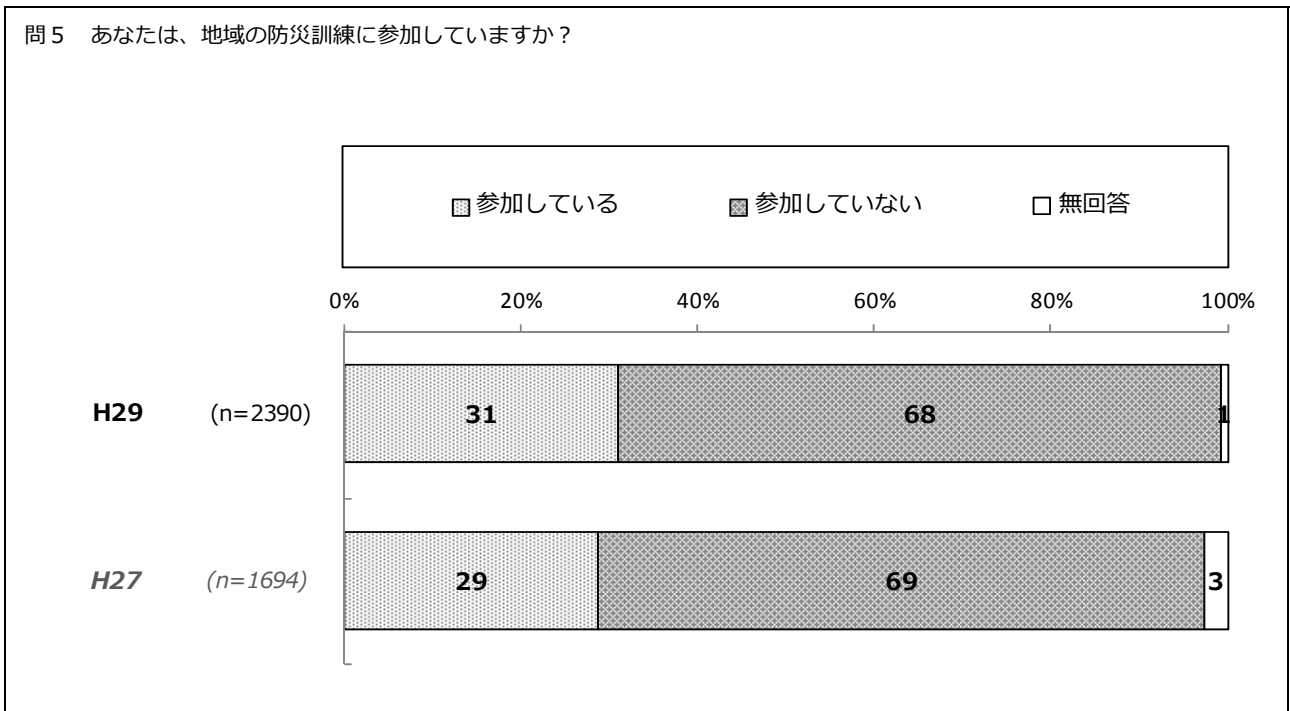
問4 大地震などの災害に備え、今後、自治会町内会がどのような取組をすすめるべきだと思いますか？
(複数回答)



※の項目は聴取を実施せず

(4) 地域の防災訓練への参加有無と不参加理由

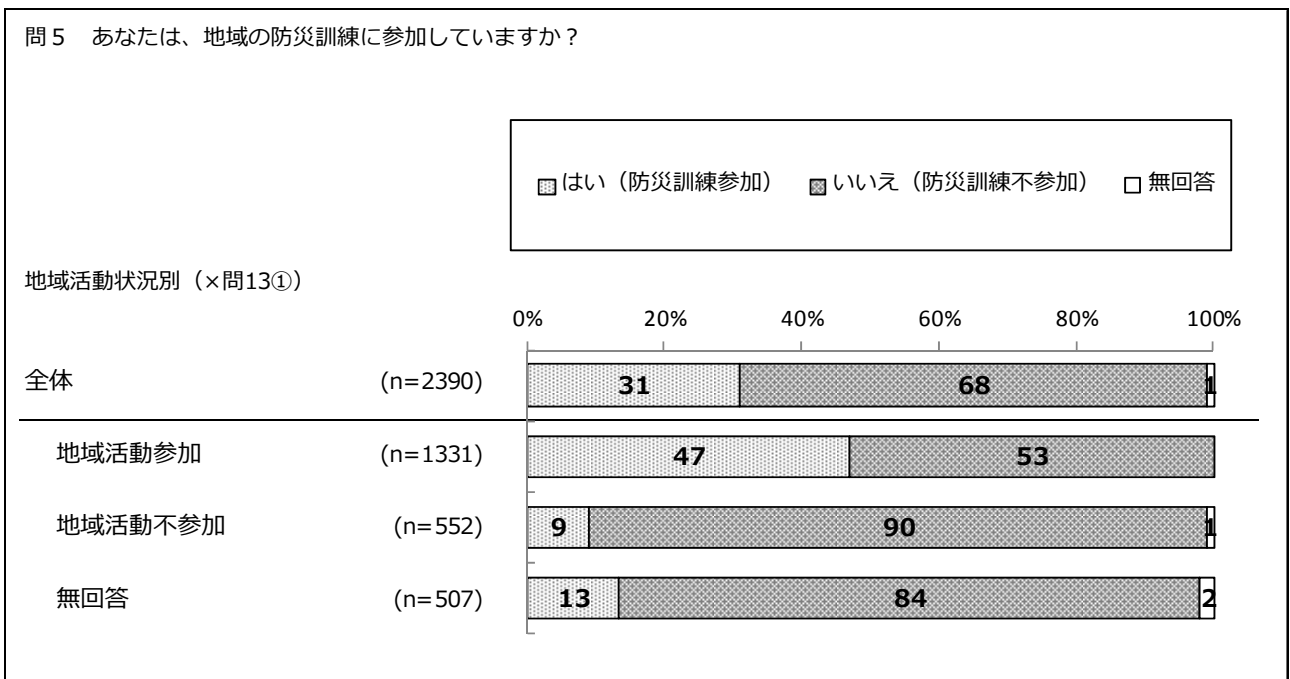
- ・全体の31%が地域の防災訓練に参加しています。
- ・前回調査と比較すると、参加している人が若干増加しています。



[地域活動への参加状況別 防災訓練参加状況]

- ・地域活動への参加状況別にみると、地域活動へ参加している人*の地域の防災訓練への参加率は47%で、半数近くが防災訓練に参加しています。
- ・一方で、地域活動へ不参加の人は、防災訓練への参加率は9%と低く、地域活動への参加状況による大きな差があります。

* 問13①で1つでも地域活動に参加していると回答した人



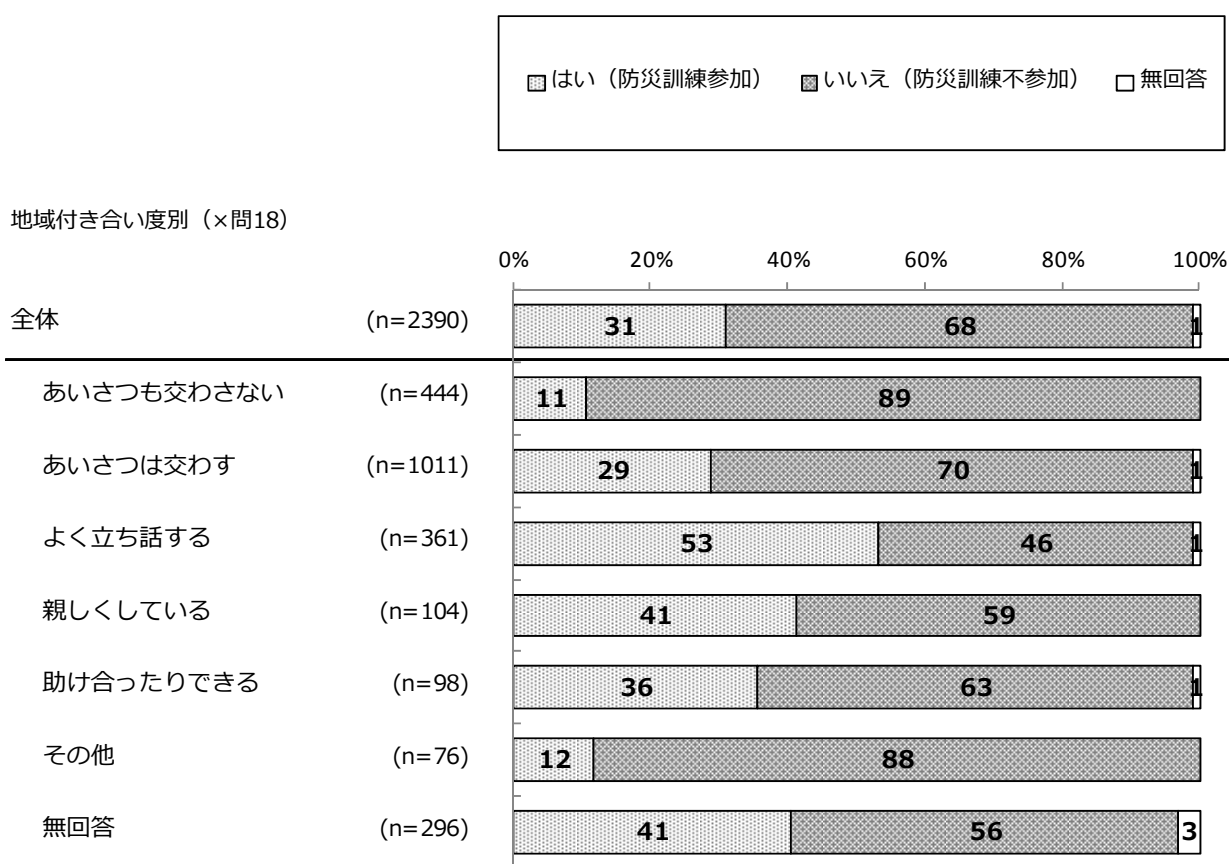
[地域とのつきあい度別 防災訓練参加状況]

- 地域とのつきあい度別にみると、地域とのつきあいのある人*¹では、「はい」という回答が全体よりも高くなっています。特に、「近所には顔なじみが多く、よく立ち話をする」という人では半数以上の53%が、「はい」と回答し、訓練への参加率が他に比べ高くなっています。
- 一方、地域でのつきあいの少ない人*²は、9割が「いいえ」と回答し、訓練への参加率が低くなっています。

*1：問18で「近所には顔なじみが多く、よく立ち話をする」、「一緒に買い物に行ったり食事をするなど、気が合う人と親しくしている」、「困ったときに相談したり助け合ったりできる人がいる」と回答した人

*2：問18で「顔もよく知らない人が多く、ほとんどあいさつも交わさない」と回答した人

問5 あなたは、地域の防災訓練に参加していますか？



[防災訓練への不参加理由]

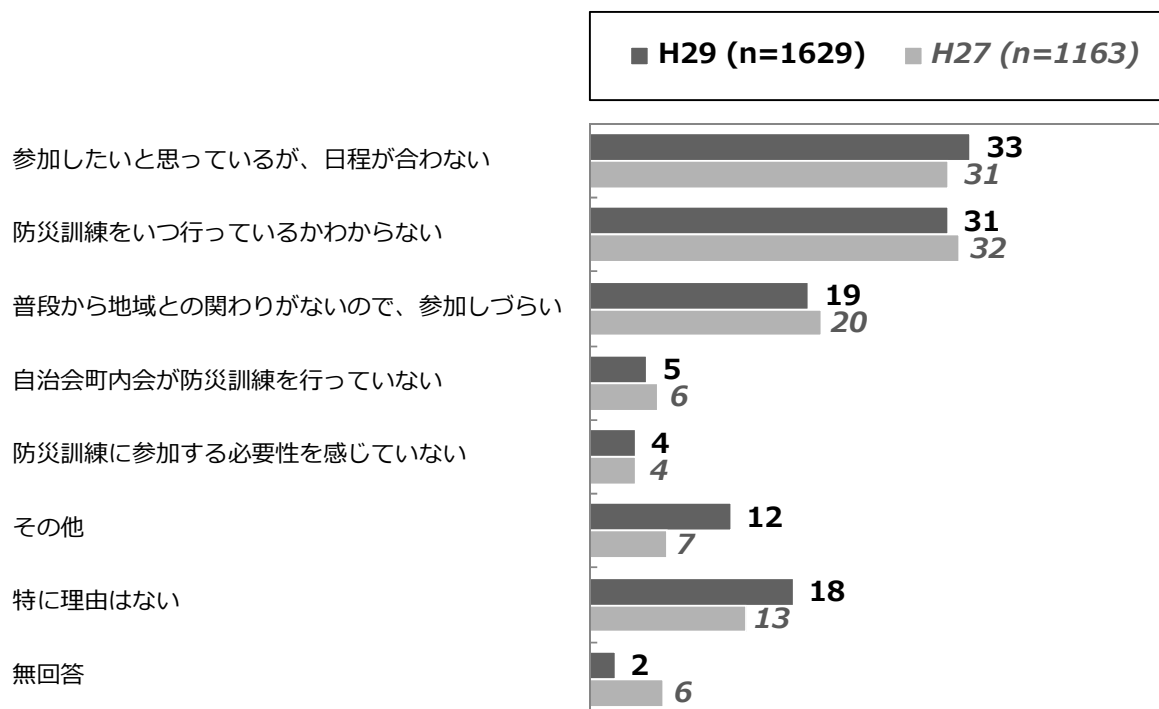
- ・地域の防災訓練に参加しない理由は、「参加したいと思っているが、日程が合わない」(33%)で最も多く、「防災訓練をいつ行っているかわからない」(31%)がそれに次いでいます。

※ 回答方法を平成27年度から変更したため、平成25年度との比較は参考となります。平成27年は、該当するものを全て選んでもらったのに対し、平成25年度は、3つまで選択可の設定となっていました。

※問5で「いいえ」と回答した方のみ

問5-2 地域の防災訓練に参加していないのはなぜですか？(複数回答)

ベース：防災訓練非参加者 %

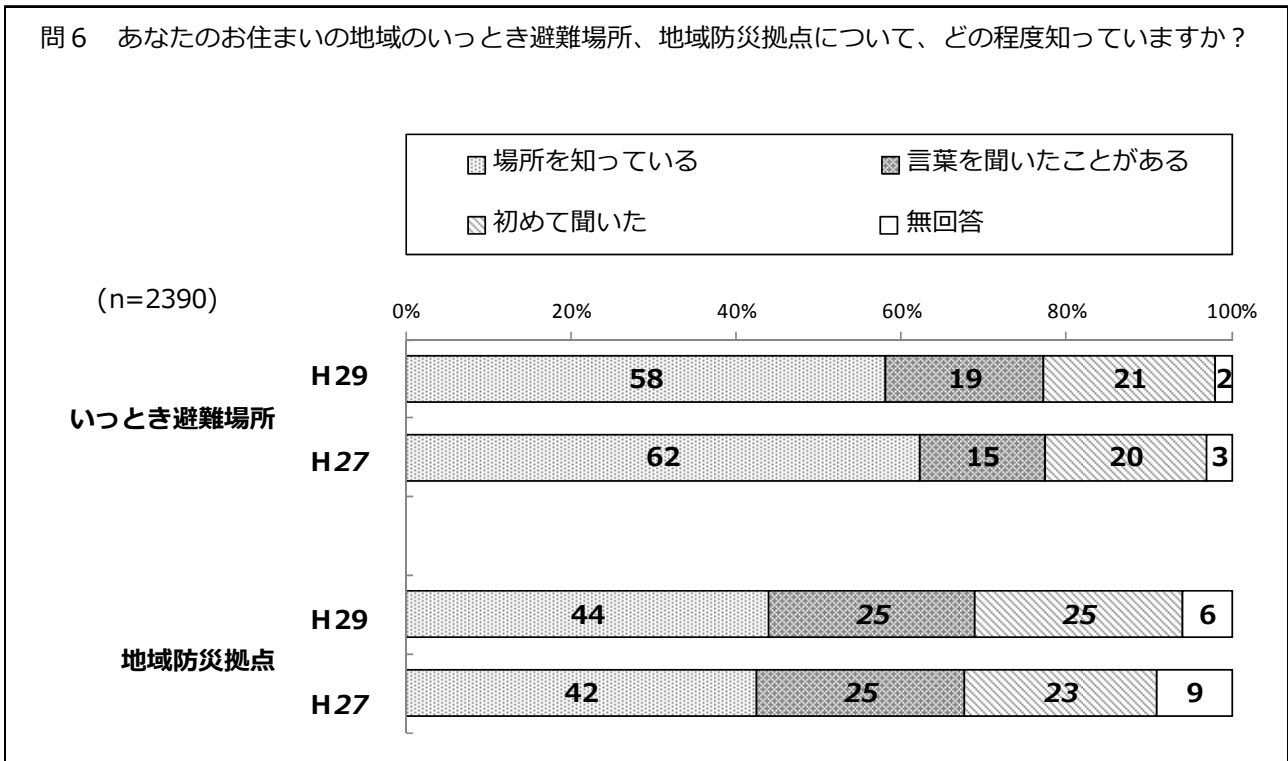


(「その他」について)

- ・「その他」が199票(12%)と多くなっていますが、その内容を見ると、最も多いのが高齢や病気・体調・障害などの理由で、62件の記述があり、仕事や忙しいなど(36件)よりも多くなっています。
- ・このほかに、町内会に入っていない、引っ越して間もない、以前参加したが同じ内容なので行かない、などが上げられています
- ・なお、回答者本人は参加していないが「家族が参加している」という回答も多く(25件)、世帯で見ると参加している場合もあることが分かりました。

(5) いっとき避難場所と地域防災拠点の認知

- いっとき避難場所の「場所を知っている」は58%、地域防災拠点の「場所を知っている」は44%でした。いっとき避難場所は「場所を知っている」が平成27年度よりも若干少なくなっています。
- いっとき避難場所について21%、地域防災拠点については25%が「初めて聞いた」と回答しており、今後もさらに周知をはかっていく必要があります。



<いっとき避難場所>

地震発生時に、となり近所の安否や被災状況などの情報をいったん集める場所です。場所や仕組みは自治会や町内会で決められています。



【地域の皆様による地域防災拠点運営訓練の様子】



【いっとき避難場所を示す看板】

<地域防災拠点>

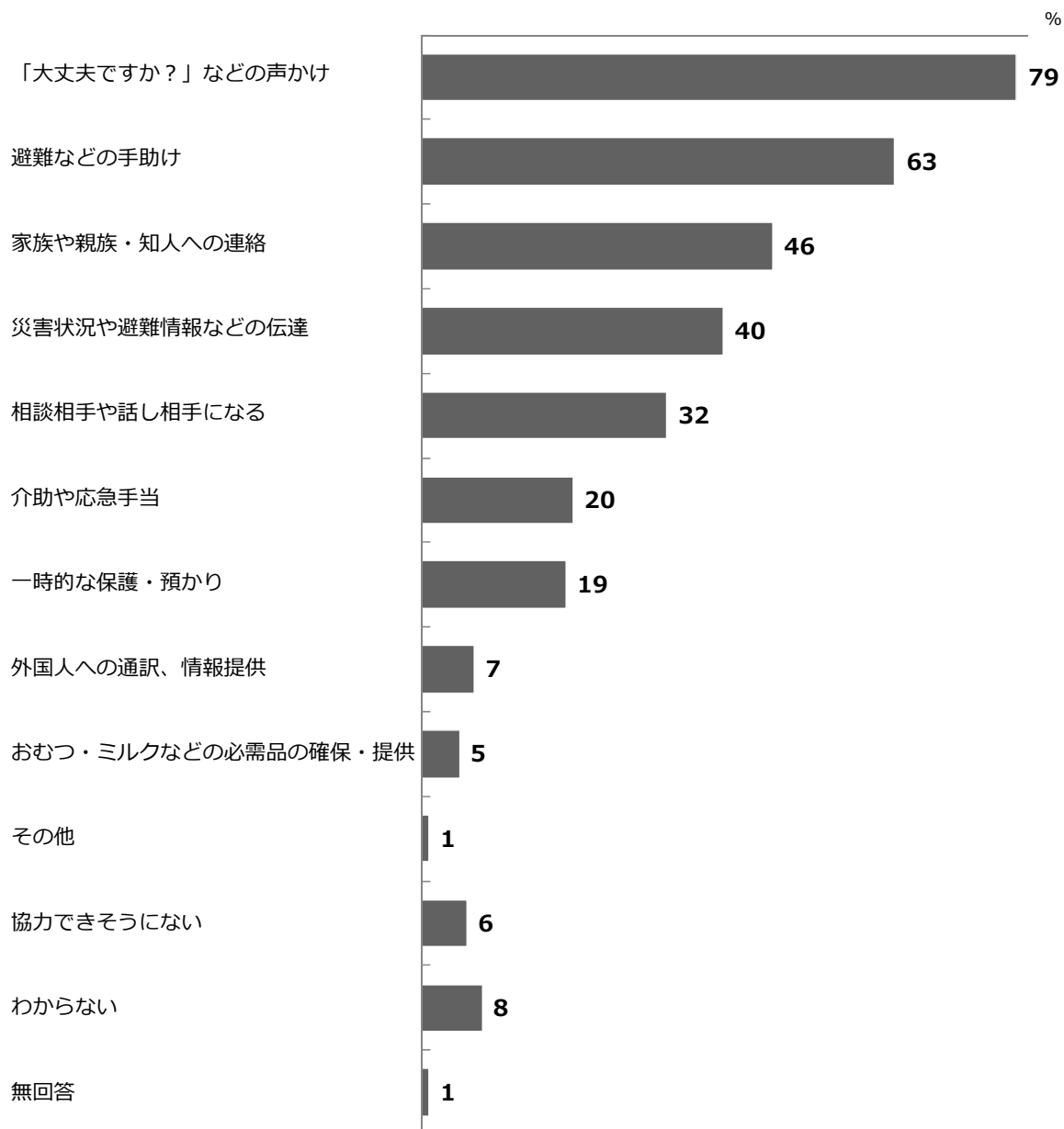
ご自宅の倒壊などのため、自宅で生活できない人が避難生活を送ったり、在宅被災生活を送る人が物資や各種情報を入手したりする場所です。

(6) 災害時要援護者への協力

- ・協力できることとして最も多かったのは、「『大丈夫ですか?』などの声かけ」(79%)が最も多く、次いで「避難などの手助け」(63%)となっています。
- ・「協力できそうにない」(6%)や「わからない」(8%)という回答は少なく、多くの人が災害時の共助に前向きな考えを持っていることがわかります。

問7 大地震などの災害が起こった時に、あなたご自身やご家族の安全は概ね確保されていると仮定して、あなたの家族以外の避難時に手助けが必要な人(例えば、自力で避難することが困難な高齢者や障害者、乳幼児、病人、妊産婦、日本語が不自由な外国人など)に対して、どのような協力ができそうだと思いますか？(複数回答)

(n=2390)



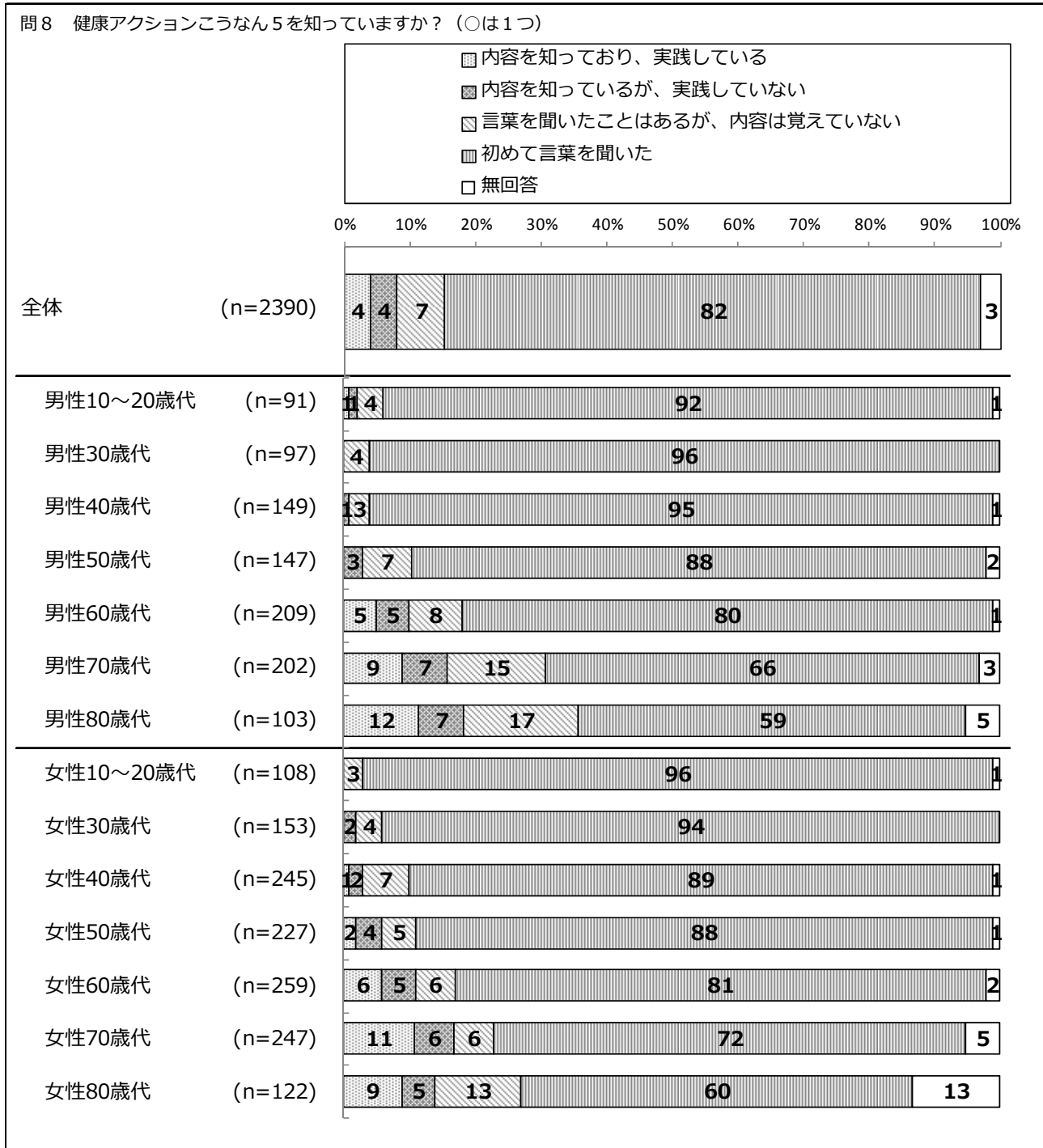
3 健康づくり

(1) 健康アクションこうなん5

- ・「初めて言葉を聞いた」が8割を超えて（82%）いる一方、「内容を知っており、実践している」は4%にとどまり、言葉がまだ認知されていないことがわかります。

[性年代別 健康アクション港南5認知度]

- ・「内容を知っており、実践している」は、男女ともに70歳代以上では1割程度おり、認知度が高くなっています。



(2) 健康のために行っていること

- 健康のために行っていることで、最も多いのは「毎日歯を磨いている」(94%)で、次いで、「野菜を意識して食べている」(85%)、「食事は毎食摂っている」・「タバコを吸わない、もしくはタバコの本数を減らした」(ともに83%)となっています。
- ほとんどの項目で健康のための行動を行っている「はい」の回答が「いいえ」を上回っていますが、「定期的に歯科に検診に行っている」のみは、「いいえ」(48%)が「はい」(44%)を上回っています。
- 「食事は毎日3食を摂っている」で「いいえ」と答えた人のうち、3分の2以上に当たる68%の人が、「朝食」を抜いています。

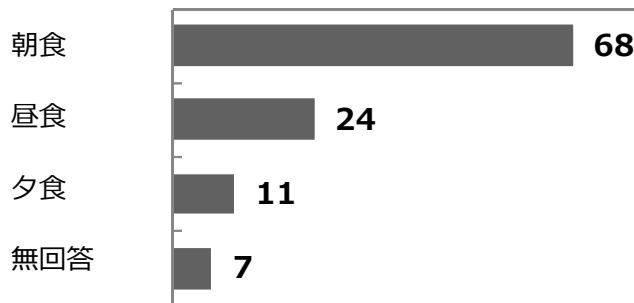
問9 あなたが健康のために行っていることは何ですか？(それぞれ○は1つ)		%		
(n=2390)		はい	いいえ	無回答
(1) なるべく体を動かしたり、運動をしている		67	29	3
(2) 食事は毎日3食を摂っている		83	16	2
(3) 食事の塩分量に気をつけている		64	32	4
(4) 野菜を意識して食べている		85	12	4
(5) 毎日、歯ブラシを使って歯を磨いている		94	3	3
(6) 歯間ブラシやフロスを使って歯の手入れをしている		53	39	8
(7) 定期的に歯科に検診に行っている		44	48	8
(8) タバコを吸わない、もしくは、タバコの本数を減らした		83	11	6
(9) 休養や睡眠を十分にとっている		69	26	5
(10) ストレスの解消に心がけている		75	20	6
(11) 定期的に健康診断を受けている		69	25	6
(13) 特に気をつけていることはない		27	33	40

(2) 食事は毎日3食を摂っている

※「いいえ」の方のみ どの食事を抜かしていますか？（複数回答）

(n=372)

%

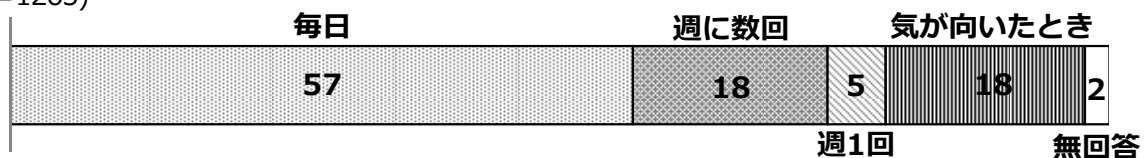


(6) 歯間ブラシやフロスを使って歯の手入れをしている

※「はい」の方のみ のくらいの頻度で手入れを行っていますか？（〇はひとつ）

%

(n=1265)


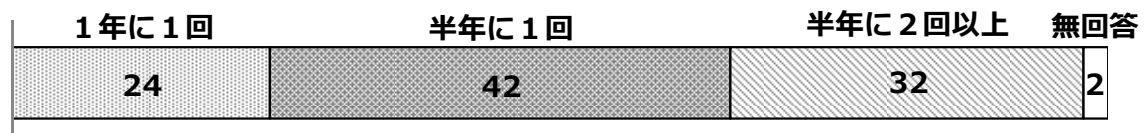


(7) 定期的に歯科に検診に行っている

※「はい」の方のみ のくらいのペースで行っていますか？（〇はひとつ）

%

(n=1048)



ウォーキング推進
キャラクター
ひまわりくん

健康アクションこうなん

7777

5

～ふだんのくらしをけんこうに～

- あるこう！毎日** ご近所さんと あいさつかわし 地域とつながり 介護予防
- たべよう！野菜** 野菜たくさん 塩分ひかえめ だしの旨味をたっぷりと
- まもろう！歯** 口から美味しく食べるため 定期的に歯のチェック
- なくそう！たばこの煙** 一人ひとりが意識を高め たばこの害のない港南へ
- やすもう！しっかり** 睡眠と 気分転換で 明日の元気の源に

港南区では、一人ひとりが気軽に実践できる行動を健康づくりの合言葉にした「健康アクションこうなん5」を広め、健康づくりに取り組んでいます。ひとつずつ、できることから始めてみませんか。

そして

受けよう！がん検診と健康診断

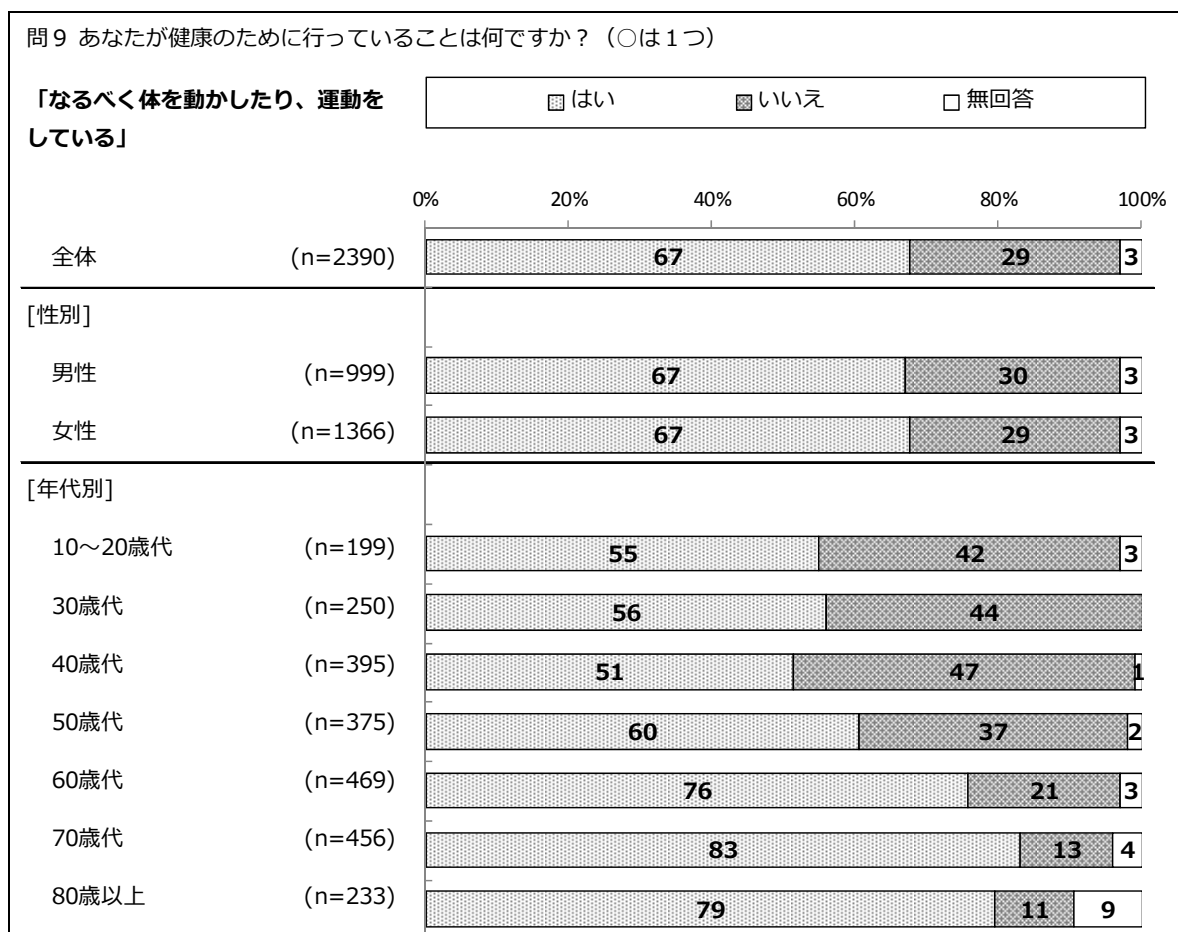
“けんしん”は、あなたに贈られる「からだ通信簿」

[性別 健康のために行っていること]

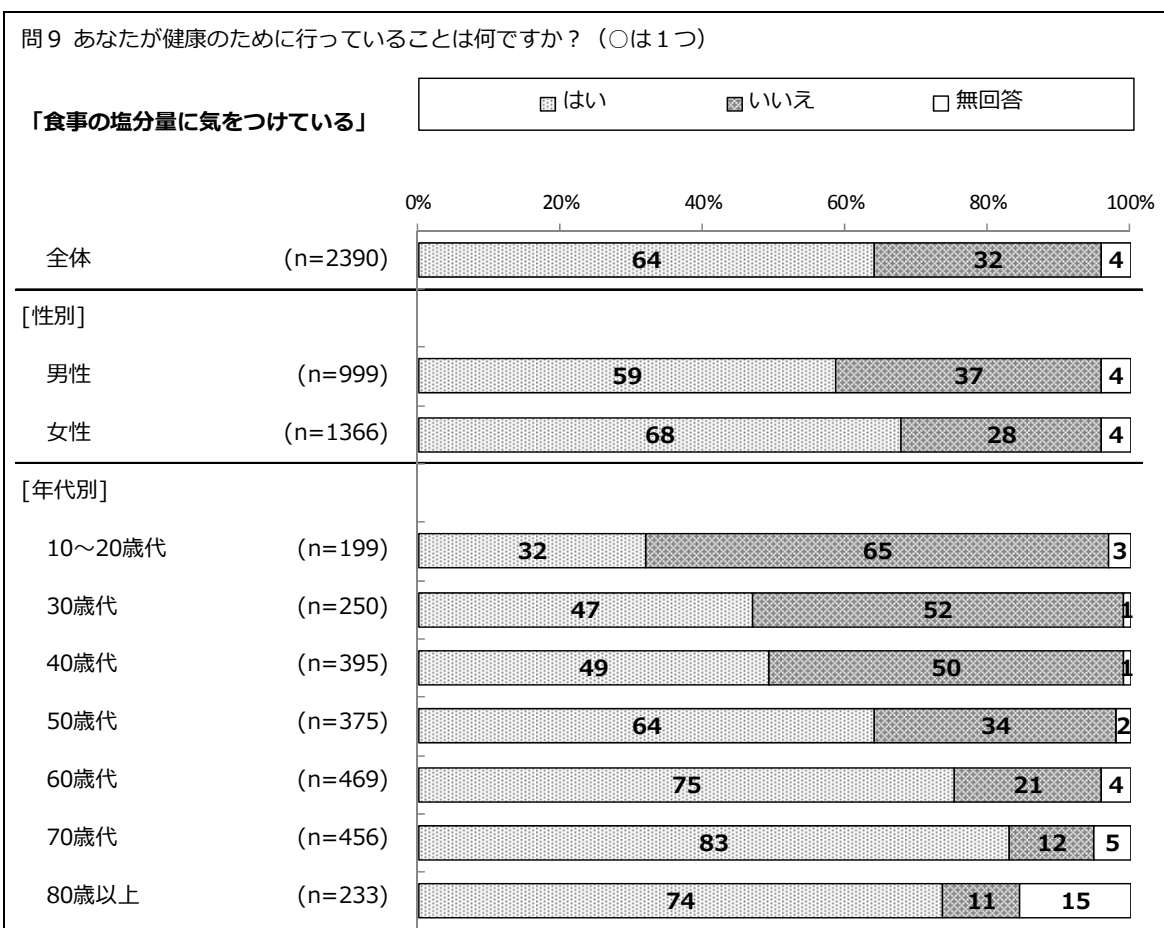
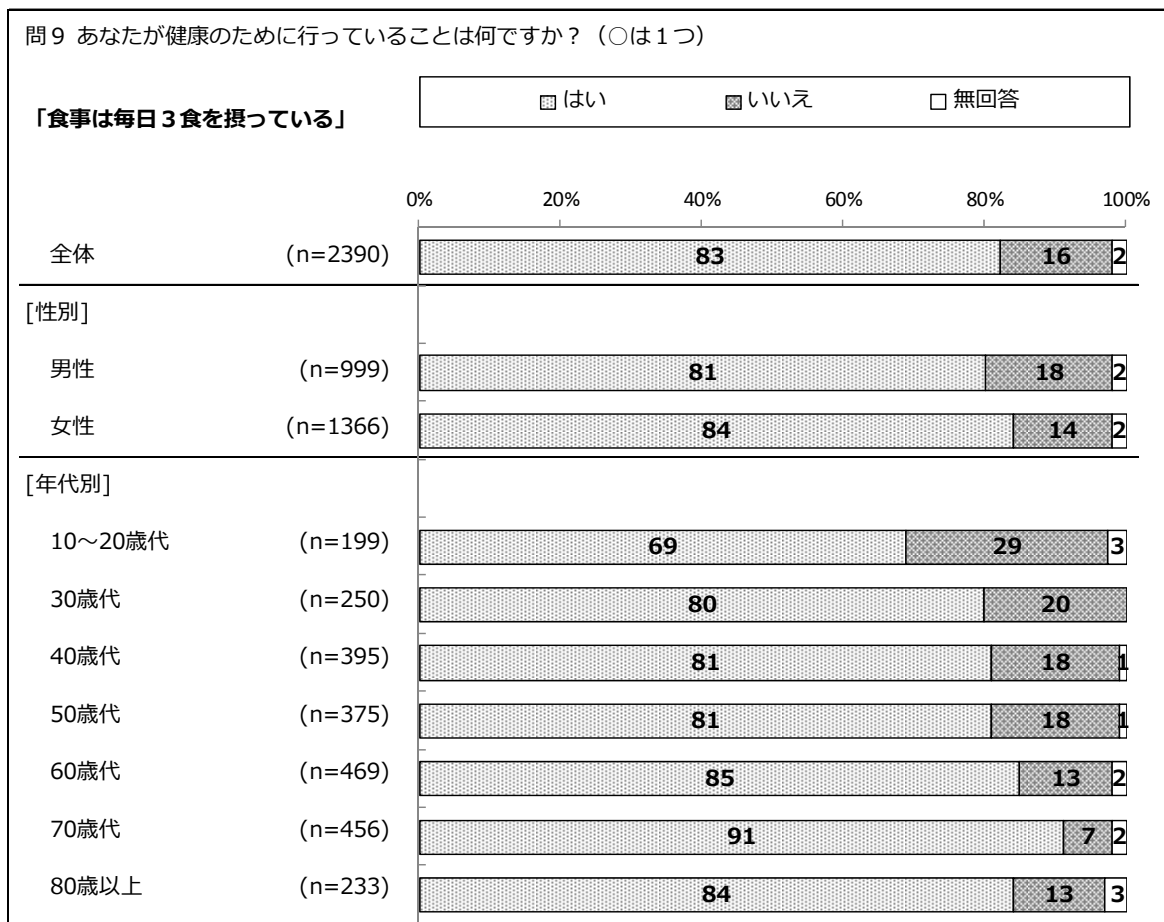
- 性別でみると、男女で5ポイント以上の差があったのは、「食事の塩分量に気をつけている」(男性59%、女性68%)、「野菜を意識して食べている」(男性80%、女性89%)など食生活に関することや、「歯間ブラシやフロスを使って歯の手入れをしている」(男性45%、女性59%)、「定期的に歯科に検診に行っている」(男性40%、女性47%)など歯の健康に関すること、「タバコを吸わない、もしくはタバコの本数を減らした」(男性78%、女性87%) で、いずれも女性の方が回答が多くなっています。
- 一方、「定期的に健康診断を受けている」(男性73%、女性66%) は、男性の方が、回答が多くなっています。

[年代別 健康のために行っていること]

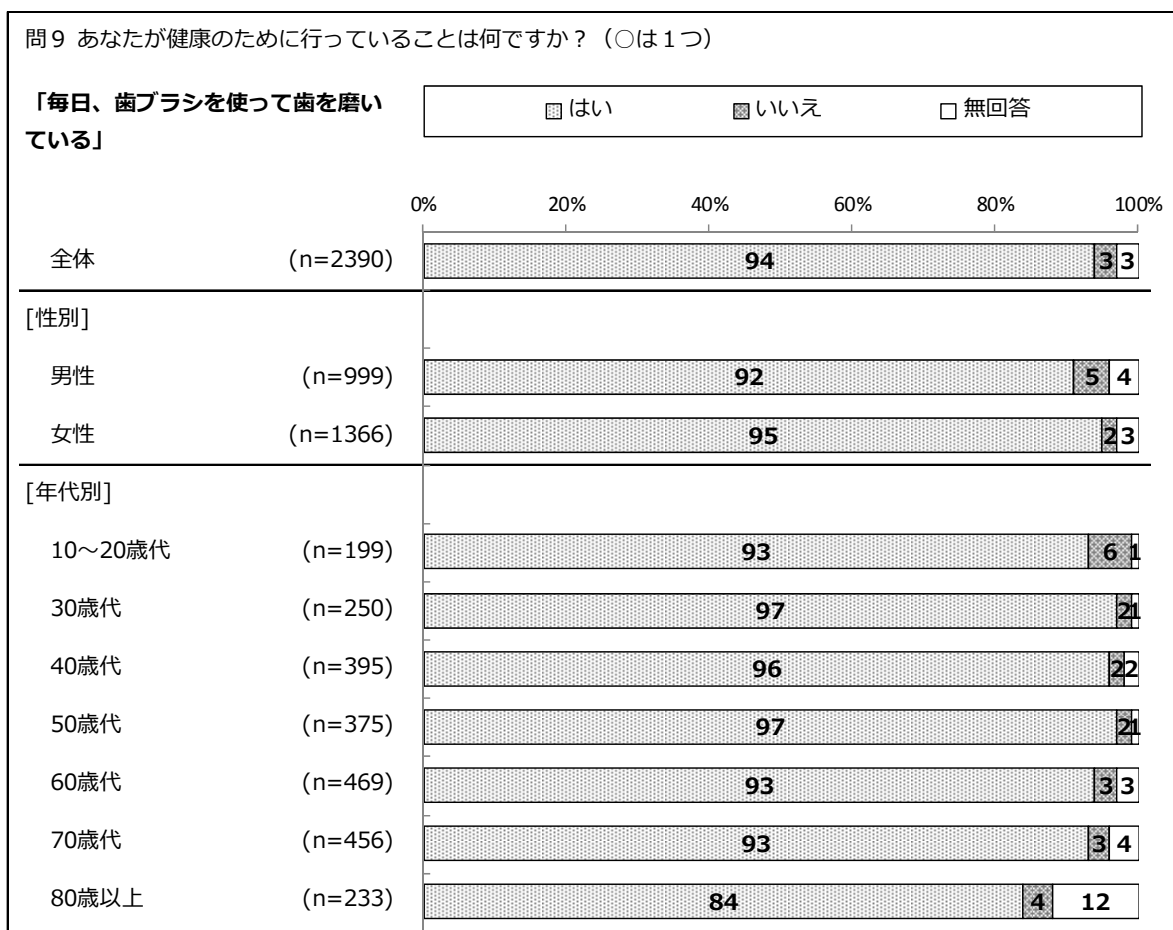
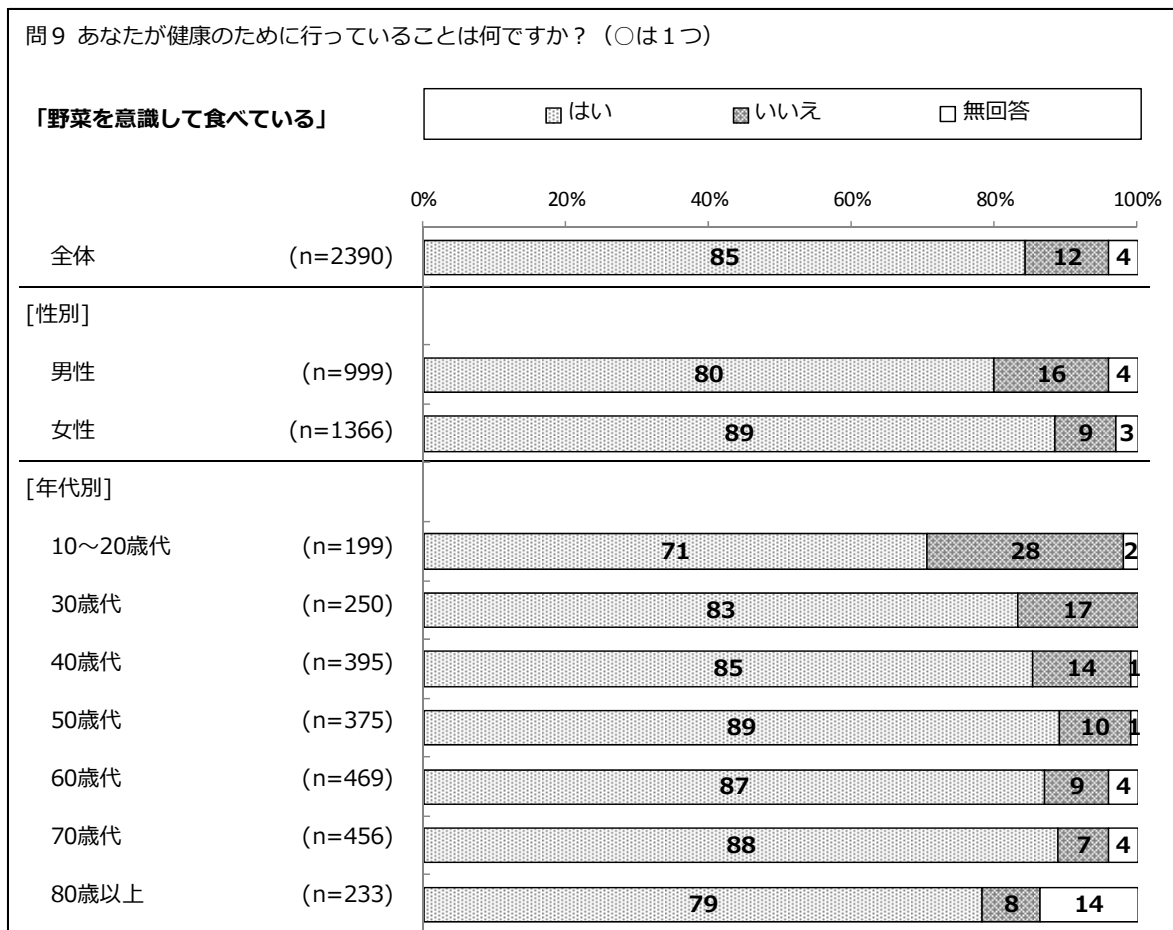
- 年代別でみると、「なるべく体を動かしたり、運動をしている」、「食事の塩分量に気をつけている」などで、年齢が高い方が回答が多くなる傾向があります。
- 「休養や睡眠を十分にとっている」は、「はい」が40歳代(58%)や30歳代(60%)で低くなっており、働き盛りの世代で、十分な休養が難しいことがわかります。
- 「定期的に健康診断を受けている」は、40歳代から60歳代で7割以上が「はい」と回答しており、職場での健康診断を受ける機会も影響していると考えられます。
- 10～20歳代の特徴としては、「食事は毎日3食を摂っている」で「いいえ」が29%と他の年代より多いことと、「特に気をつけていることはない」が42%と他の年代よりも多いことが挙げられます。



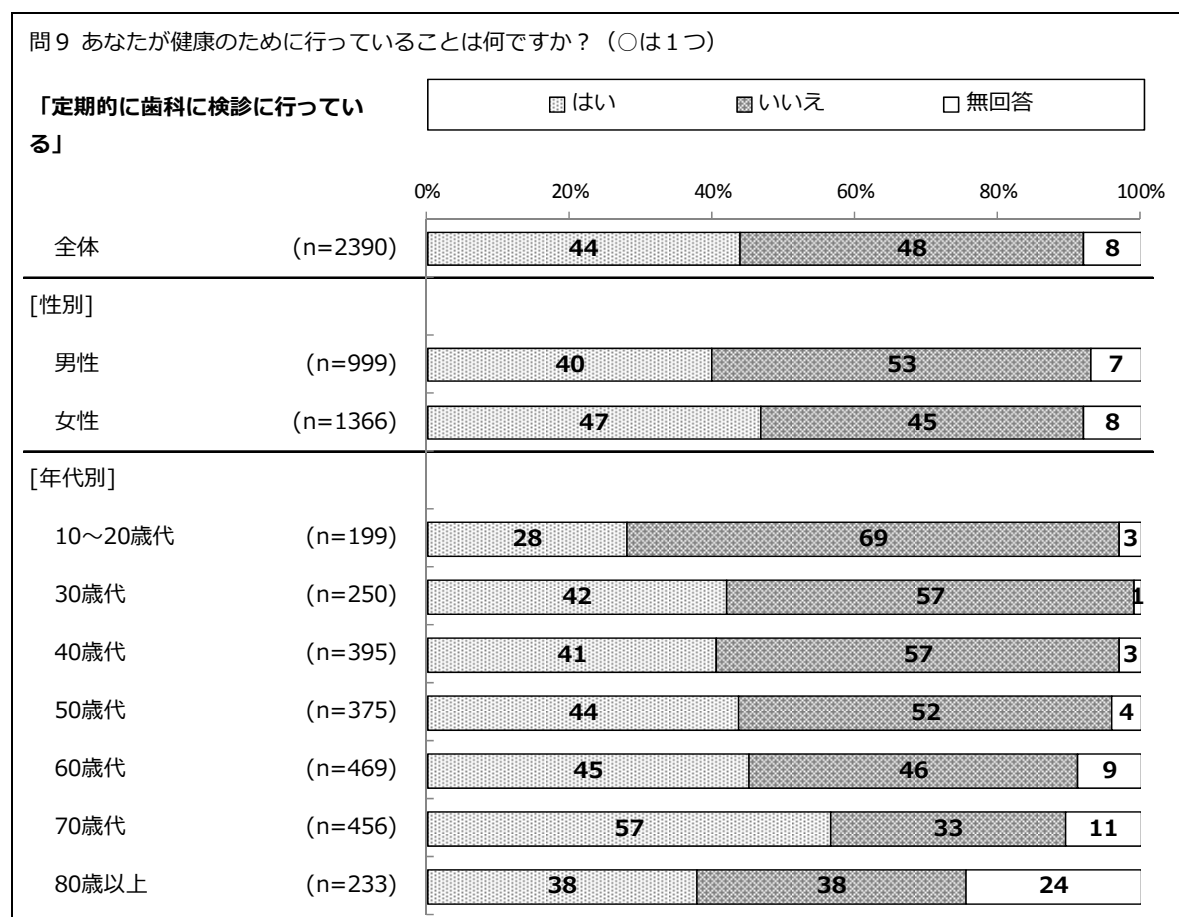
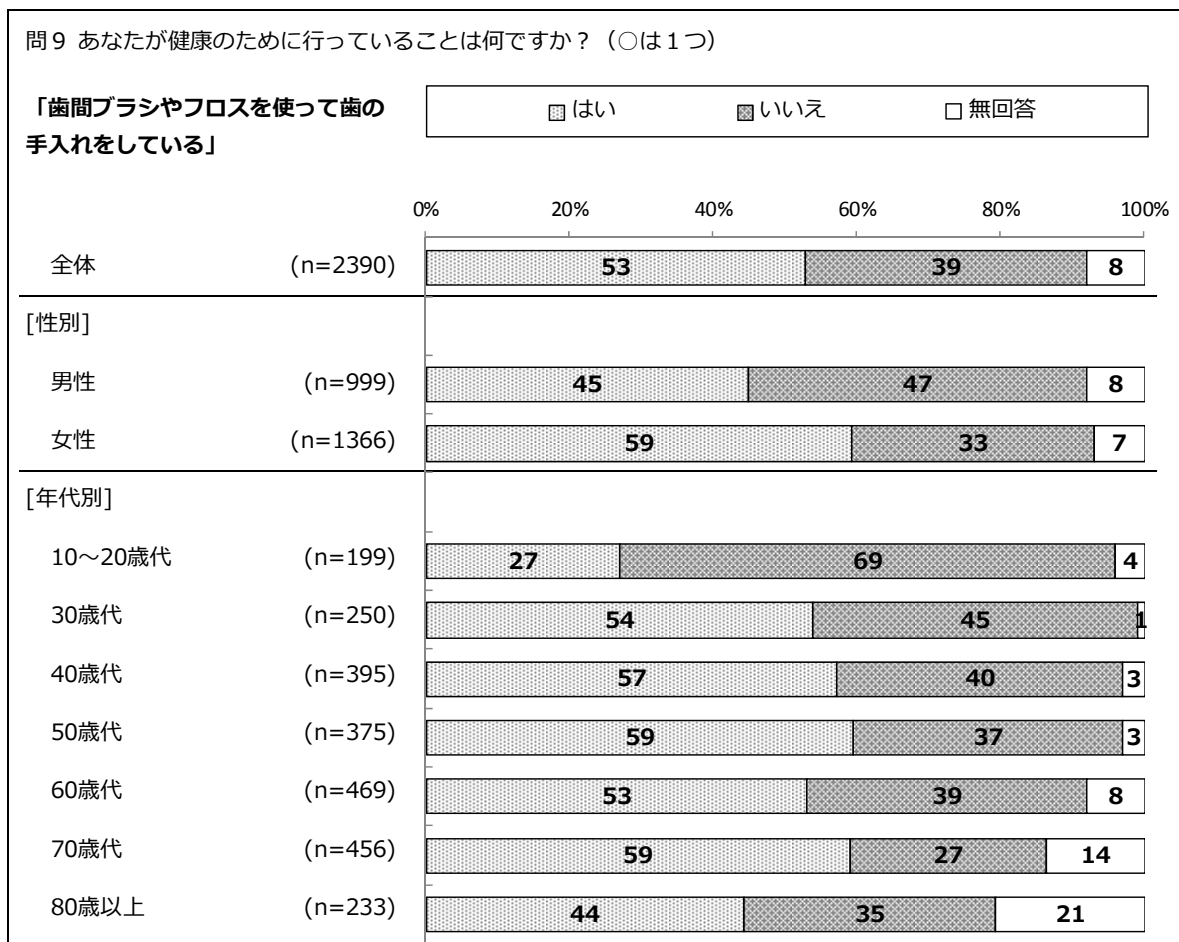
性別・年代別 健康のために行っていること



性別・年代別 健康のために行っていること



性別・年代別 健康のために行っていること

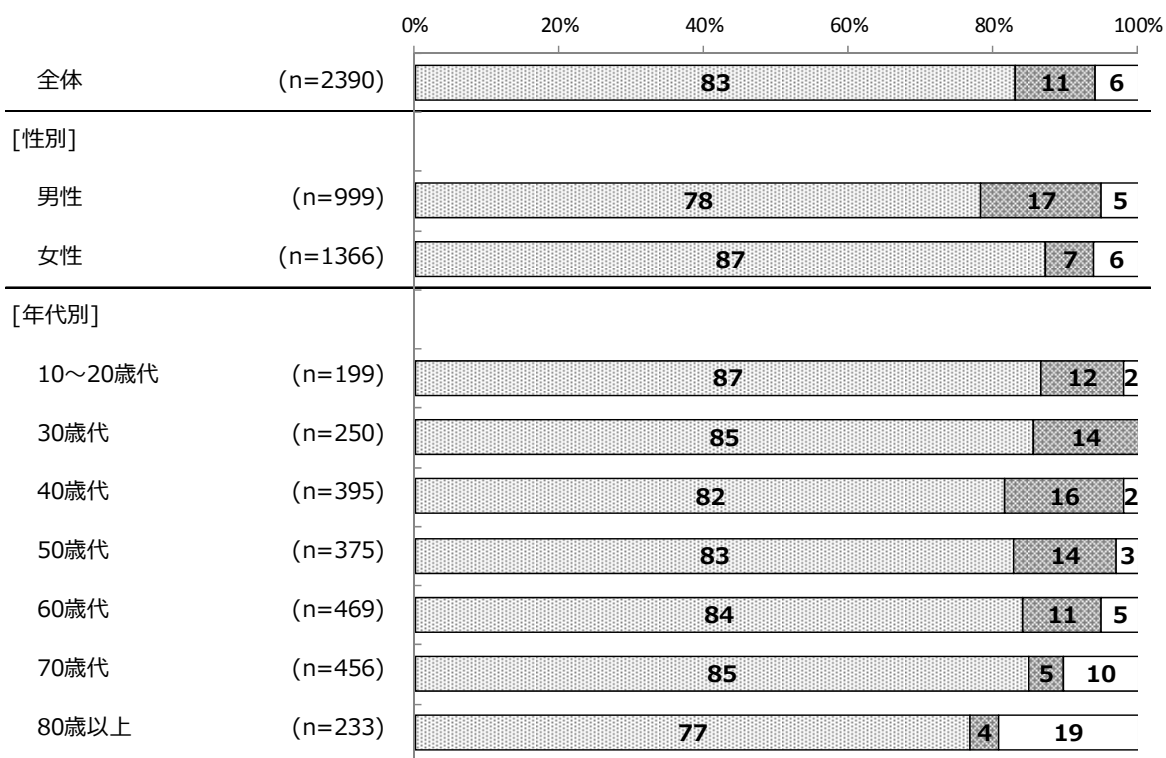


性別・年代別 健康のために行っていること

問9 あなたが健康のために行っていることは何ですか？（○は1つ）

「タバコを吸わない、もしくは、タバコの本数を減らした」

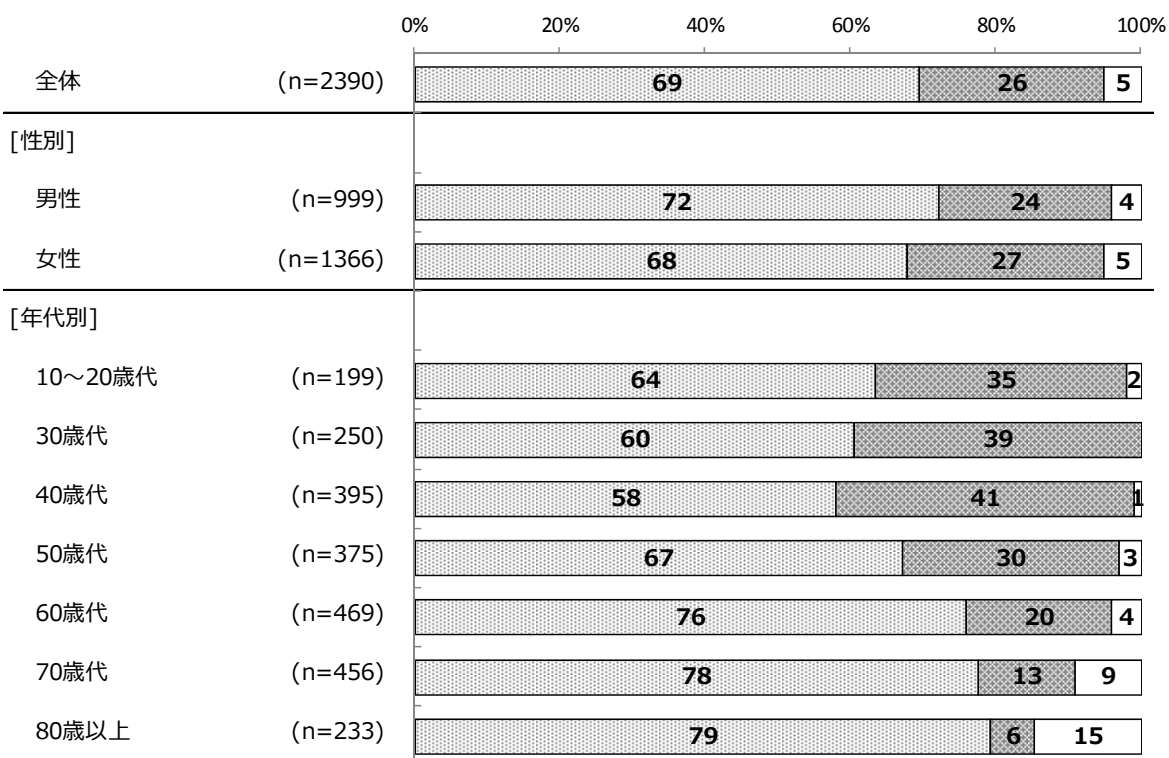
はい いいえ 無回答



問9 あなたが健康のために行っていることは何ですか？（○は1つ）

「休養や睡眠を十分にとっている」

はい いいえ 無回答

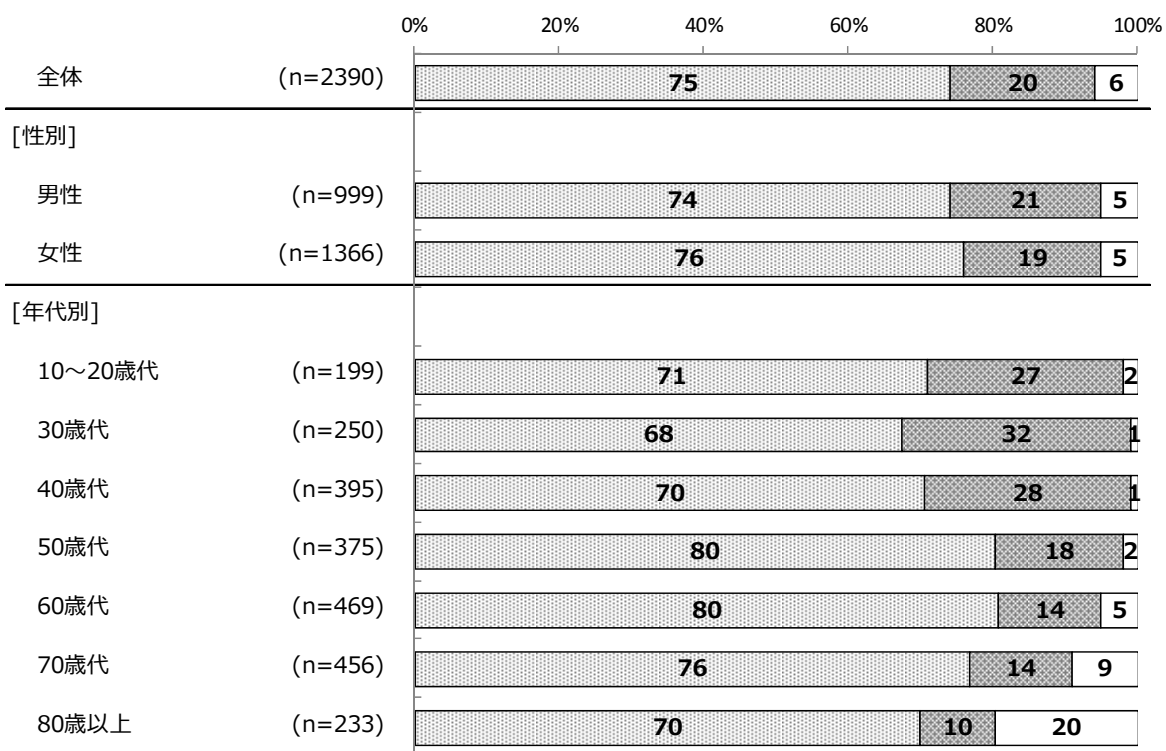


性別・年代別 健康のために行っていること

問9 あなたが健康のために行っていることは何ですか？（○は1つ）

「ストレスの解消に心がけている」

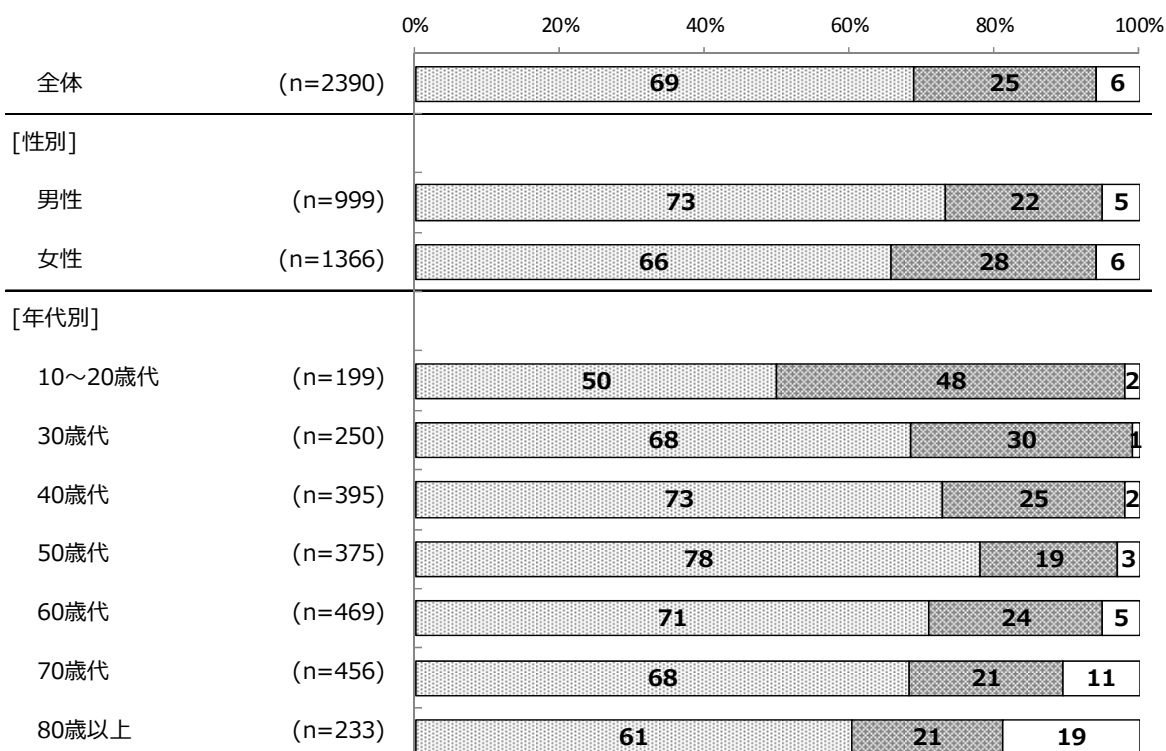
はい いいえ 無回答



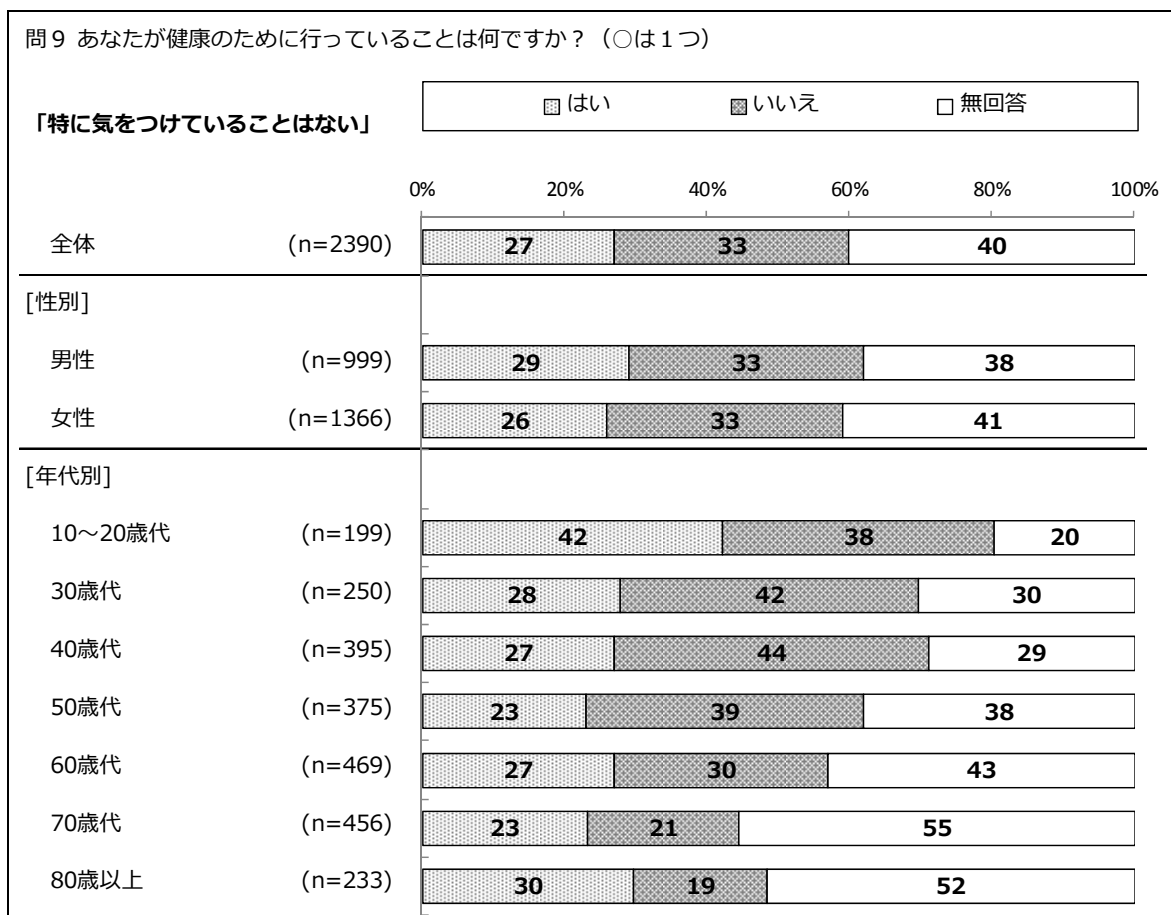
問9 あなたが健康のために行っていることは何ですか？（○は1つ）

「定期的に健康診断を受けている」

はい いいえ 無回答



性別・年代別 健康のために行っていること



(3) 一日の平均歩数

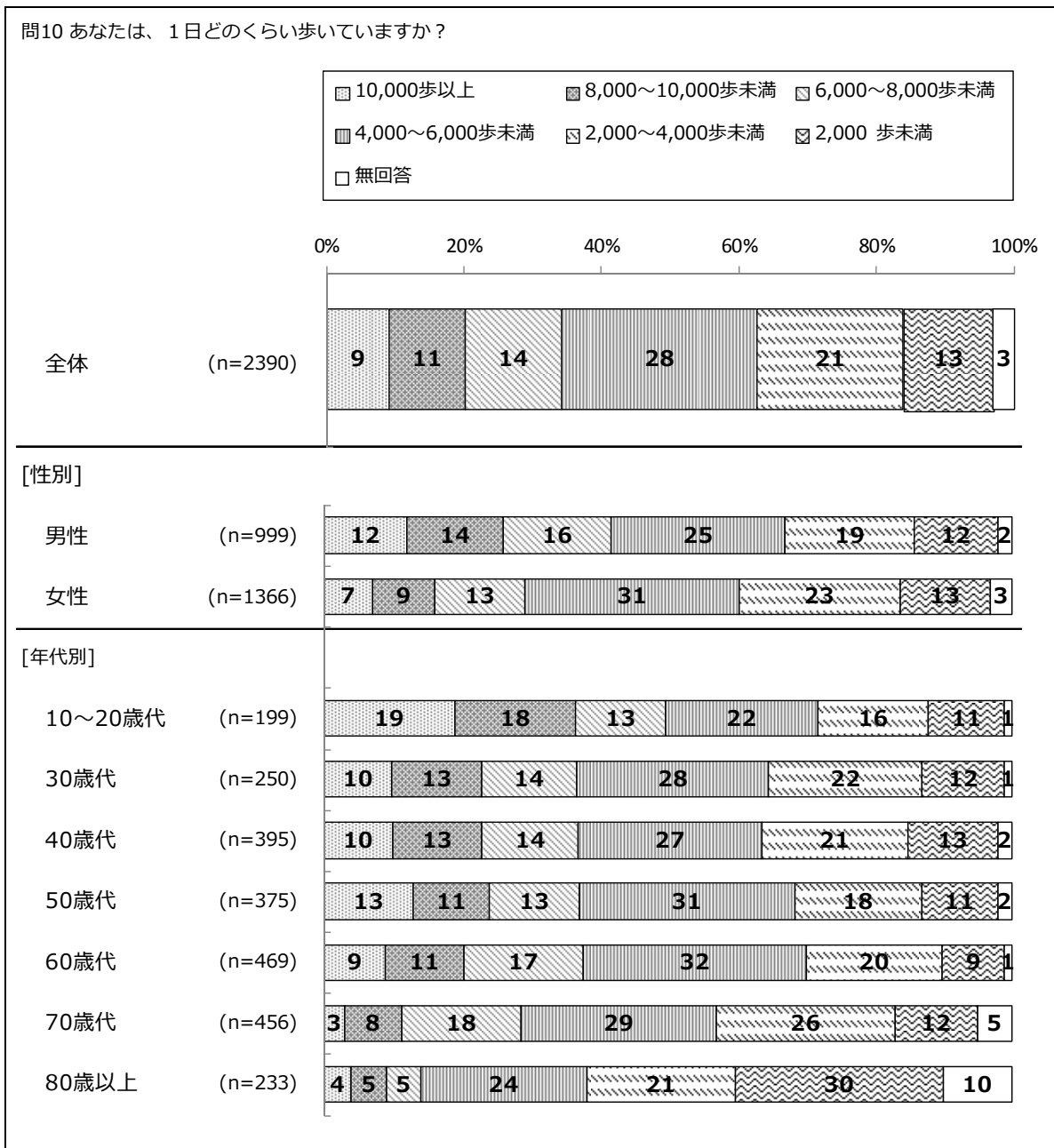
- 全体の一日の平均歩数は、「4,000～6,000歩未満」が28%で最も多く、「2,000～4,000歩未満」が21%でそれに次いでいます。

[性別 一日の平均歩数]

- 性別で見ると、男女共に「4,000～6,000歩未満」が最も多くなっていますが、男性では6,000歩以上歩く人（「6,000～8,000歩未満」「8,000～10,000歩未満」「10,000歩以上」の合計）が42%で、女性（同じく合計29%）より13ポイント高くなっています。

[年代別 一日の平均歩数]

- 70歳代までは各年代とも「4,000～6,000歩未満」が最も多くなっています。
- 80歳以上は「2,000歩未満」が30%を占め、他の年代よりも歩数が少なく、高齢により歩く機会が減っていることがわかります。
- 一方、10～20歳代は、半数が6,000歩以上歩くと回答しています。

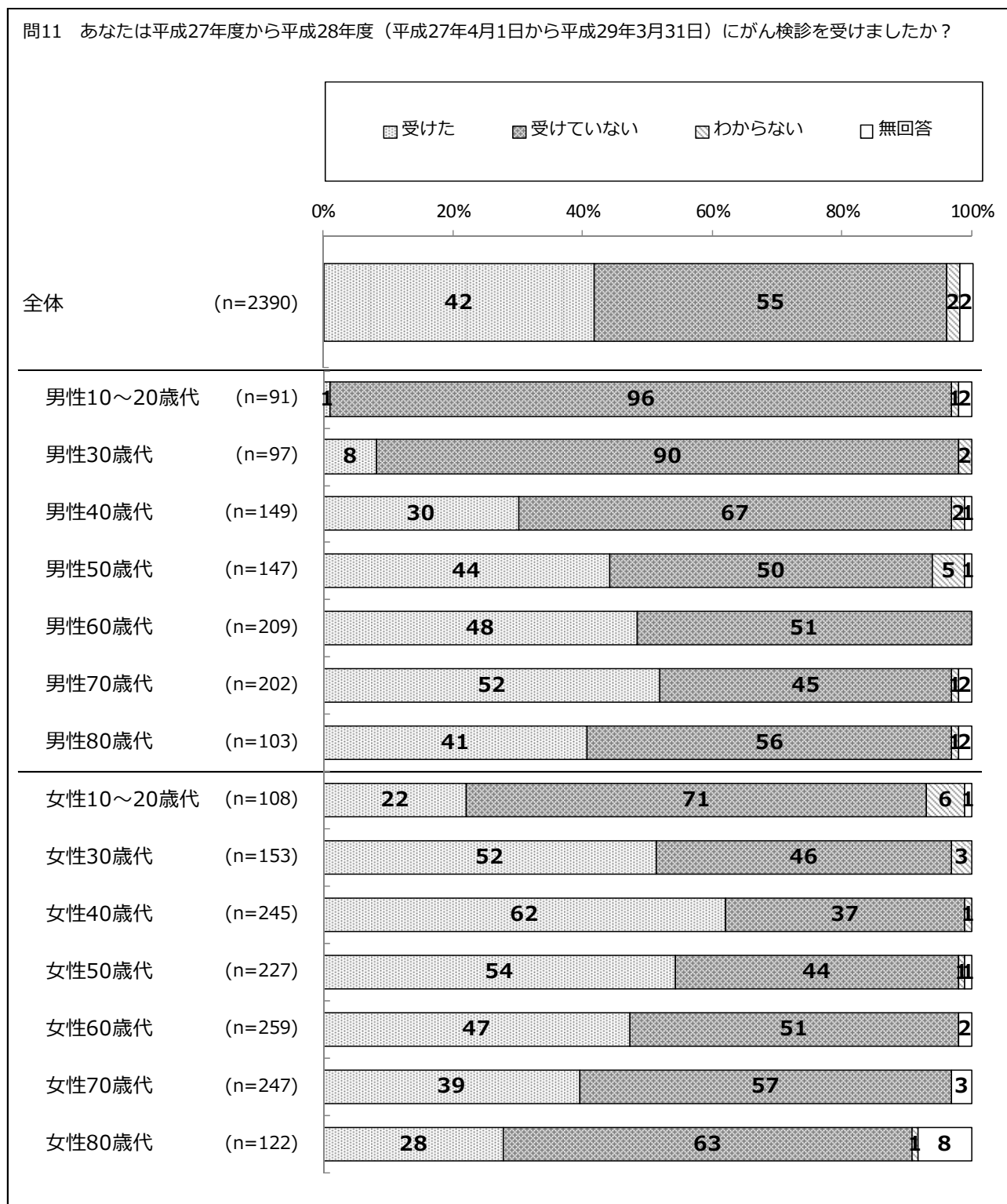


(4) がん検診の受診有無

- ・全体の42%が、平成27年度から平成28年度の間にごがん検診を「受けた」と回答しています。

[性年代別 ごがん検診の受信有無]

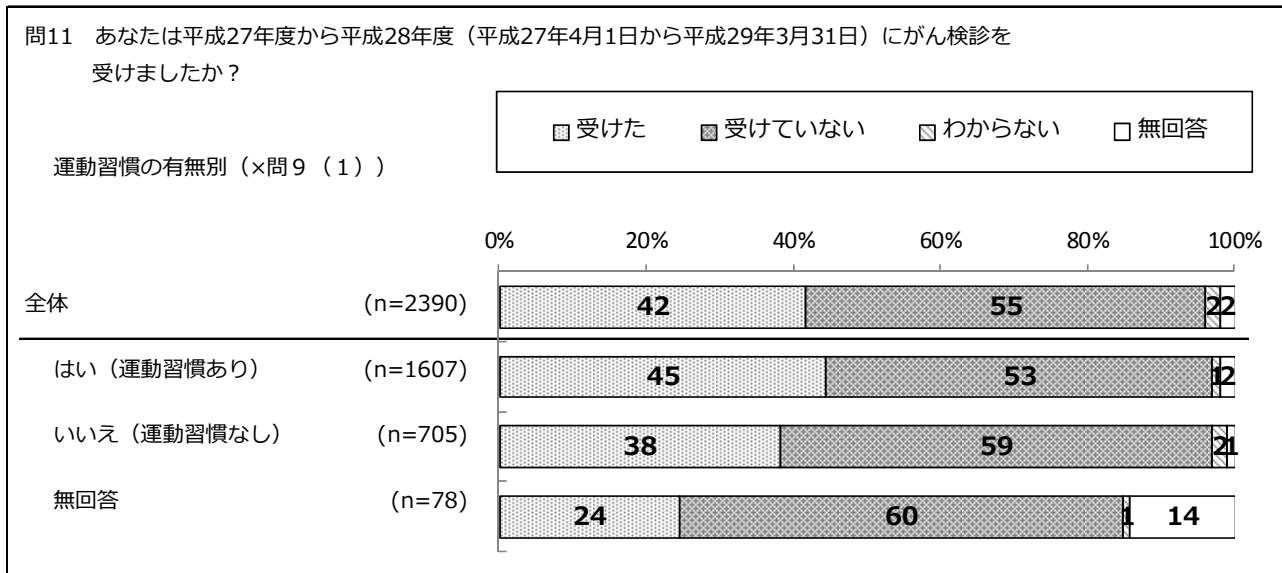
- ・性年代別にみると、男性では、70歳代まで年代とともに受診率が高くなり、特に40歳代から増えています。
- ・女性は、30歳代から50歳代で受診率が50%を超え、高くなっています。



[体を動かしているか別 がん検診の受診有無]

- ・運動習慣の有無*との関係を見ると、運動習慣のある人では45%ががん検診を「受けた」と回答しておるのに対し、運動習慣のない人は「受けた」が38%で、運動習慣のある人の方が健診の受診率が高くなっています。

*問9（1）なるべく体を動かしたり、運動しているで「はい」と回答の有無



がん検診を受けましょう！

横浜市のがん検診は、男性40歳以上、女性20歳以上から受けることができます。検診項目は、子宮・乳・胃・肺・大腸・前立腺があり、それぞれ年齢要件や費用、検診間隔が異なります。




詳しくは、下記専用ダイヤルまでお問い合わせください。

横浜市けんしん専用ダイヤル ☎664-2606、FAX664-2828
（月曜～土曜 8時30分～17時15分 ※祝休日、年末年始を除く）

(5) がん検診の受診場所

- ・がん検診を「受けた」と回答した人に対して、部位別に受診場所を聞いています。胃・肺ではいずれも「勤務先、または健康保険組合等が実施する検診」が最も多くなっています。
- ・乳がんは「勤務先、または健康保険組合等が実施する検診」(28%)が最も多く、子宮がんは「横浜市のがん検診」と「勤務先、または健康保険組合等が実施する検診」が(ともに25%)最も多くなっています。前立腺がんは「横浜市のがん検診」(25%)が最も多くなっています。

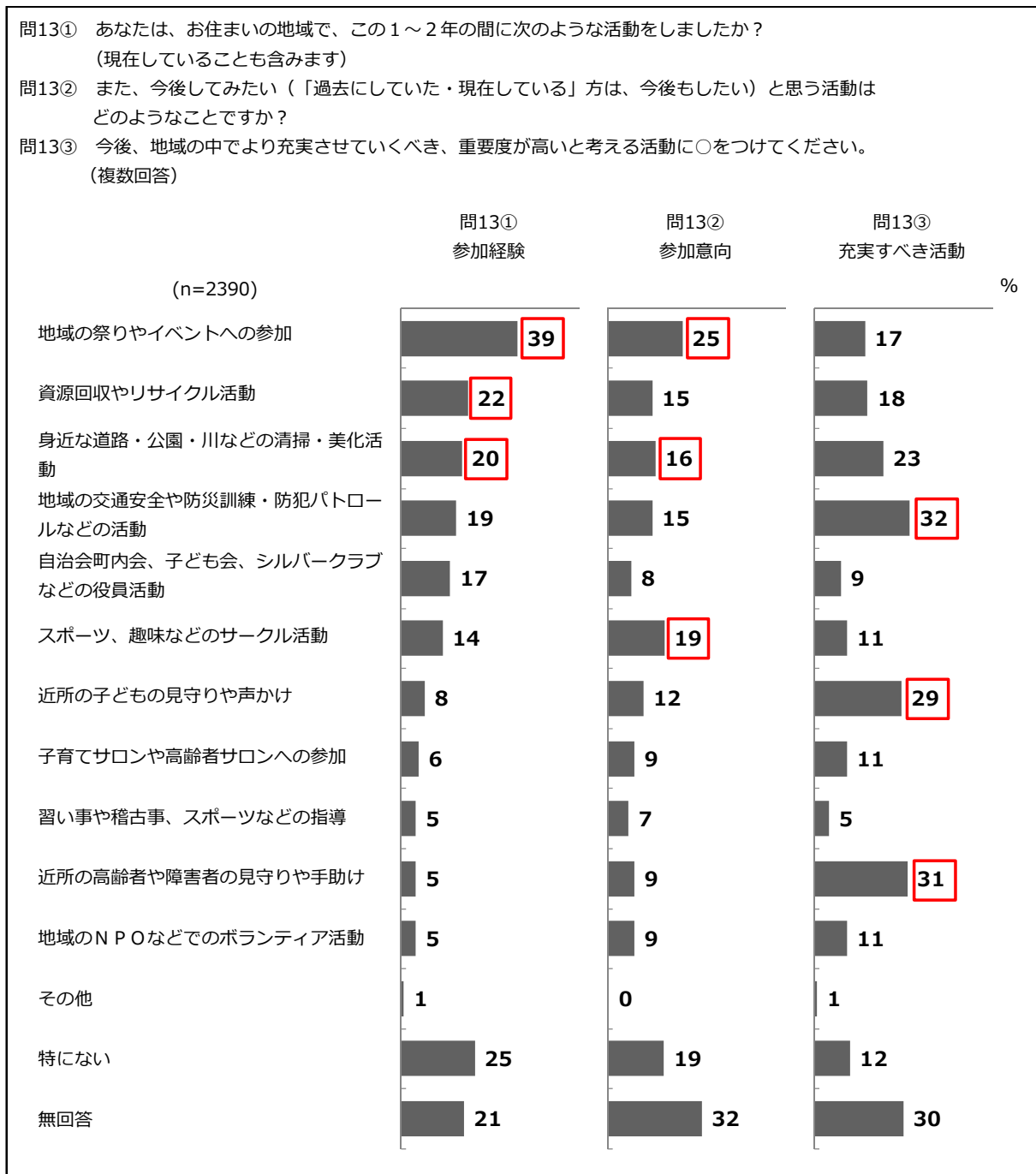
前立腺がん ベース：男性、乳がん/子宮がん ベース：女性回答者



4 地域活動

(1) 地域活動参加経験・参加意向・充実すべき地域活動

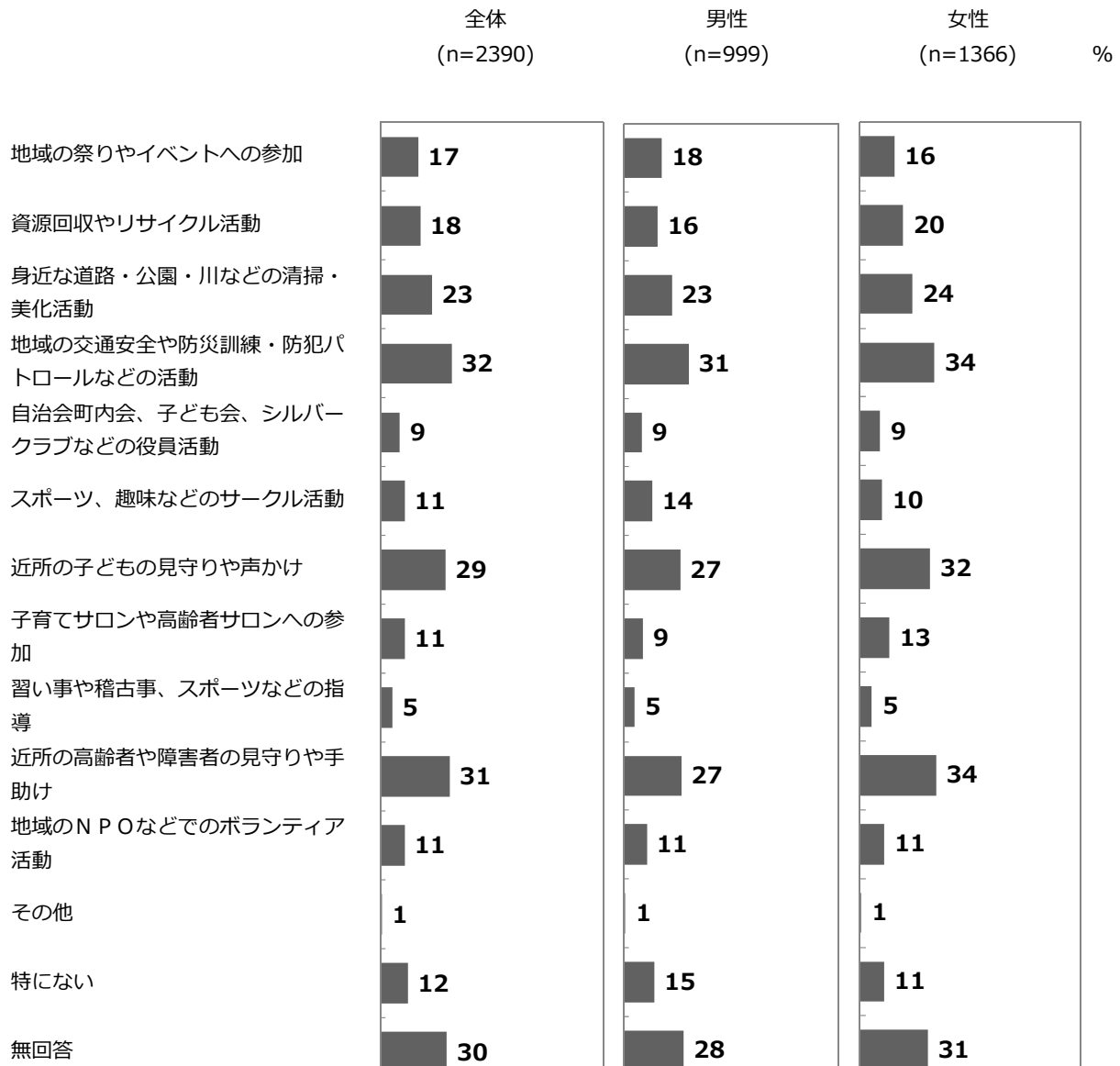
- ・「地域の祭りやイベントへの参加」は、参加経験・参加意向の双方において、最も高くなっています（参加経験 39%、参加意向25%）。
- ・参加経験と参加意向を比較すると、「資源回収やリサイクル活動」、「身近な道路・公園・川などの清掃・美化活動」、「自治会町内会、子ども会、シルバークラブなどの役員活動」など参加経験で上位の項目の参加意向が低くなっています。
- ・地域活動の充実すべき活動は、「防災・防犯などの活動」（32%）、「高齢者や障害者の見守りや手助け」（31%）、「子どもの見守りや声かけ」（29%）などが高くなっており、地域の安全や助け合いに対する地域活動の役割が期待されています。



[性別 充実すべき地域活動]

- ・性別でみると、男女共に「地域の交通安全や防災訓練・防犯パトロールなどの活動」が最も高く（男性31%、女性34%）、安全への関心が高いことが分かります。
- ・女性は、「地域の交通安全や防災訓練・防犯パトロールなどの活動」に加えて「高齢者や障害者の見守りや手助け」（34%）や「近所の子どもの見守りや声かけ」（32%）も高く、高齢者や障害者、子どもの見守りが地域の重要な役割であると考えています。

問13③ 今後、地域の中でより充実させていくべき、重要度が高いと考える活動に○をつけてください。（複数回答）



万が一のお守り “ひまわりホルダー”

日頃から身につけておくと、こんな時に安心

- ①外出先で救急搬送されたとき
- ②認知症の方などが警察に保護されたとき



病院や警察が、地域ケアプラザへ連絡。

地域ケアプラザから必要な情報を提供。緊急連絡先へお知らせ。

対象 区内在住の65歳以上の人
費用 300円
(ホルダー代。登録・更新無料)
登録方法 港南区内の地域ケアプラザで登録できます。

港南ひまわり83運動

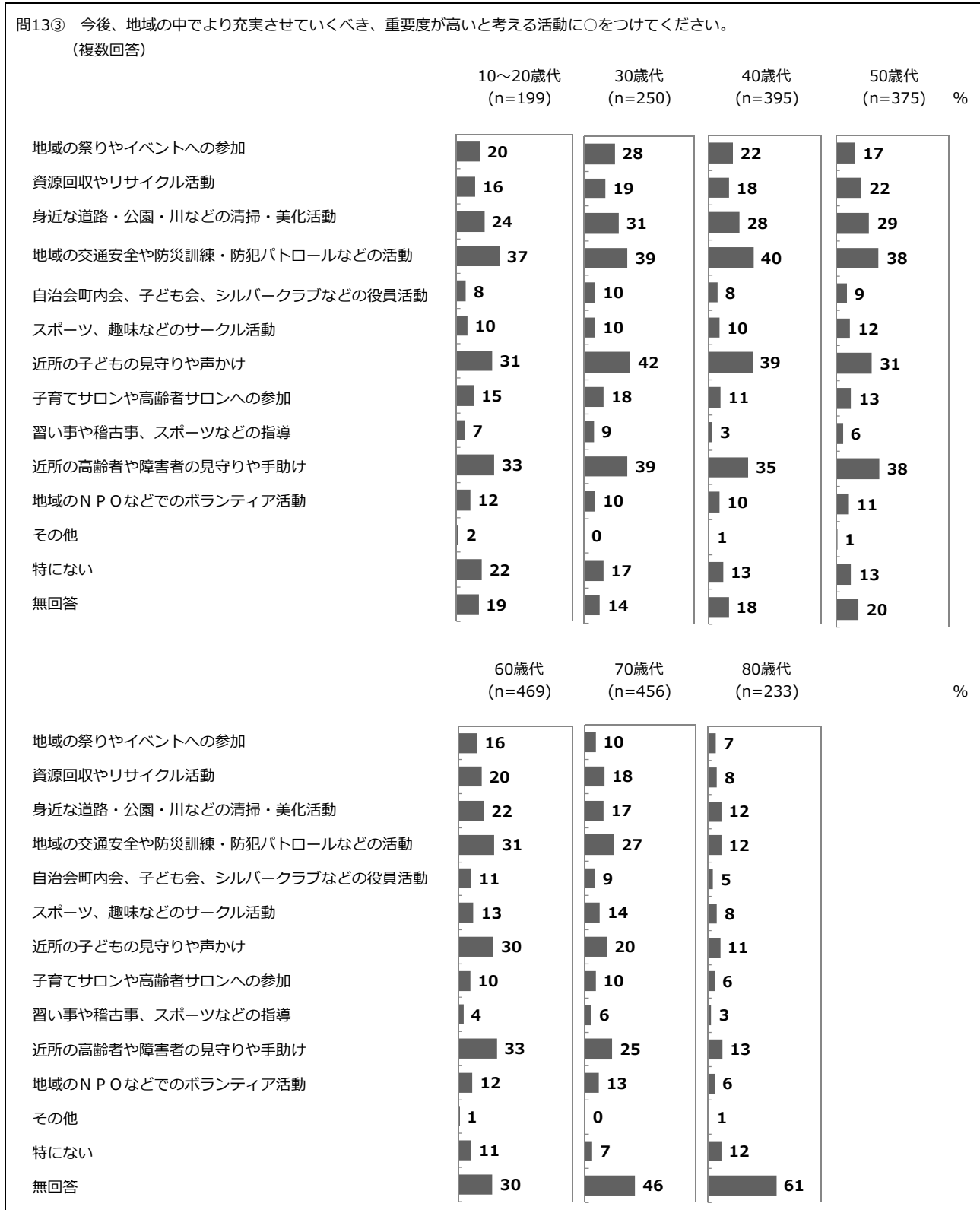
地域のみなさん！
外での用事は小学生が
登下校する8時と3時に
行き、地域全体で子ども
を見守りましょう！



港南区青少年健全育成を推進する会
港南区安全安心まちづくり推進協議会
港南警察署 港南区役所

[年代別 充実すべき地域活動]

- ・「地域の交通安全や防災訓練・防犯パトロールなどの活動」は、10歳代から50歳代で4割近い回答があり、若い世代で地域の安全性が重視されています。
- ・「高齢者や障害者の見守りや手助け」は30歳代から50歳代で、「子どもの見守りや声かけ」は子育て世代の30歳代・40歳代で高い回答率になっています。



(2) 地域活動参加のきっかけ

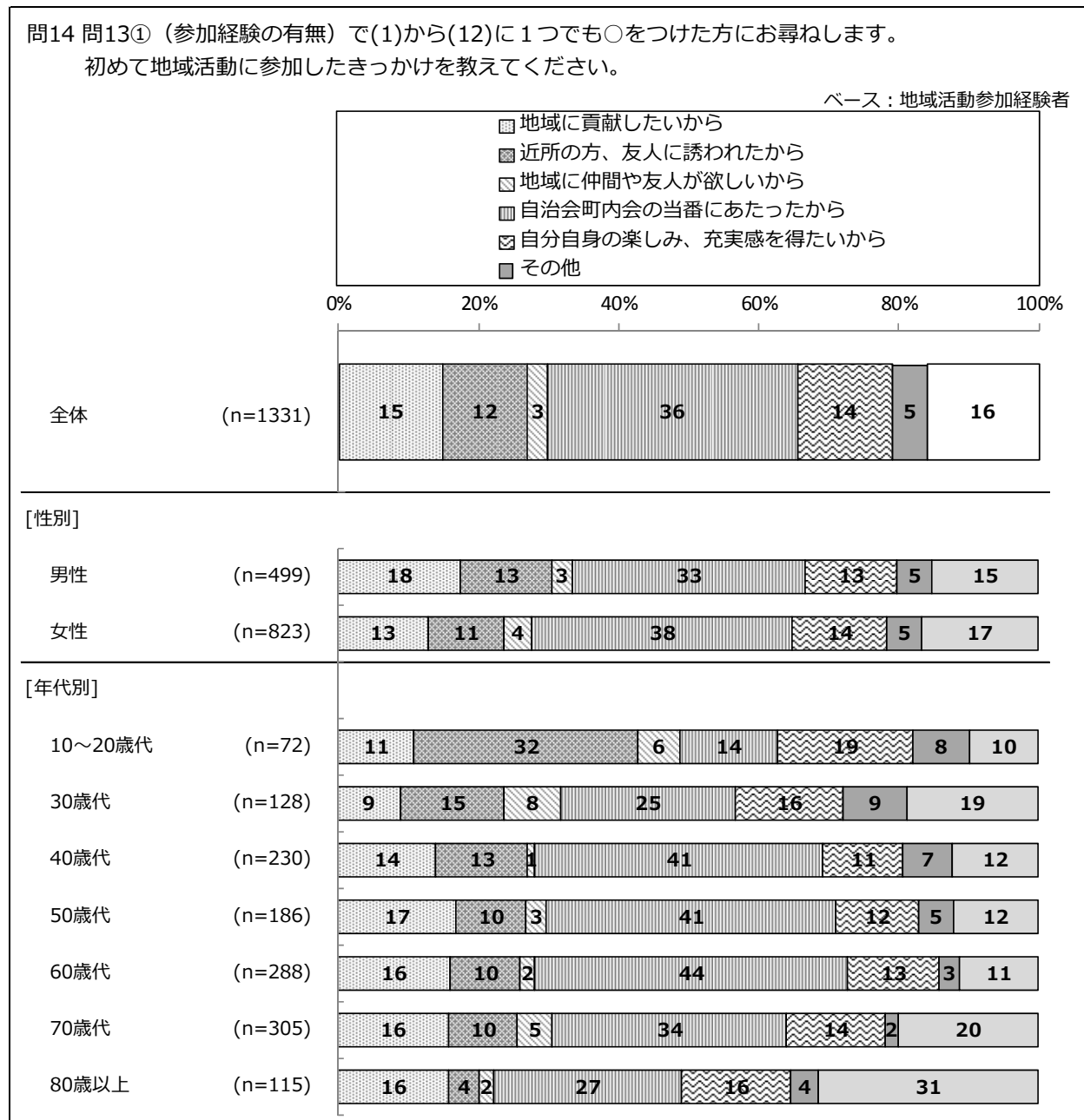
- ・初めて地域活動に参加したきっかけは、「自治会町内会の当番にあたったから」(36%)が最も多く、「地域に貢献したいから」(15%)、「自分自身の楽しみ、充実感を得たいから」(14%)がこれに次いでいます。

[性別 地域活動参加のきっかけ]

- ・男女共に「自治会町内会の当番にあたったから」が最も多くなっています。男性は、「地域に貢献したいから」が女性より5ポイント高くなっています。

[年代別 地域活動参加のきっかけ]

- ・30歳代以上では「自治会町内会の当番にあたったから」が主なきっかけとなっており、特に40歳代から60歳代では、4割以上が回答しています。
- ・10～20歳代では「近所の人、友人に誘われたから」が32%で最も多く、他の世代で「自治会町内会の当番にあたったから」が多いのと比べて回答の傾向が異なります。

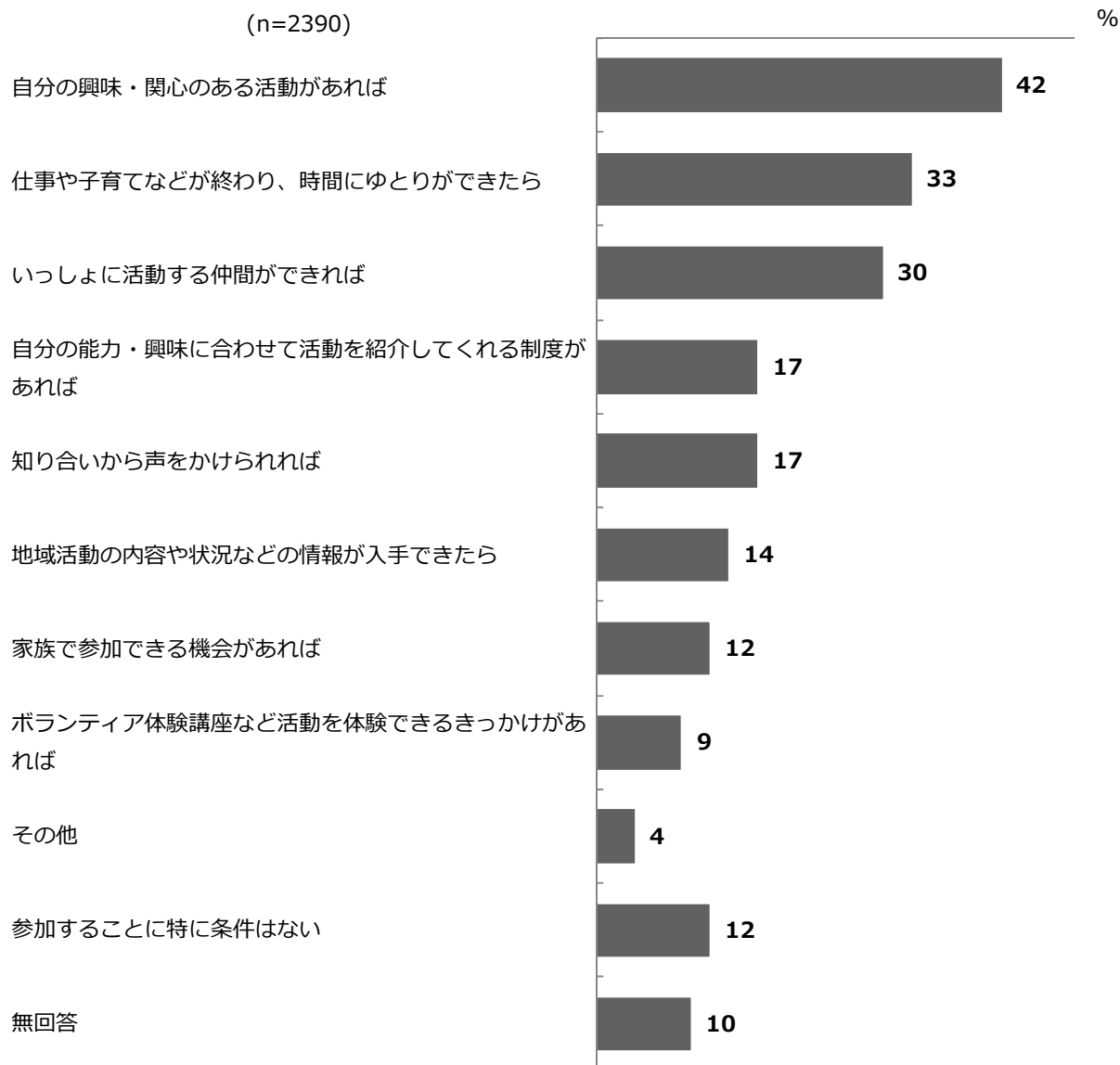


(3) 地域活動への参加条件

- ・「自分の興味・関心のある活動があれば」が42%と最も多く、次いで、「仕事や子育てなどが終わり、時間にゆとりができたなら」が33%、「いっしょに活動する仲間ができれば」が30%と続いています。

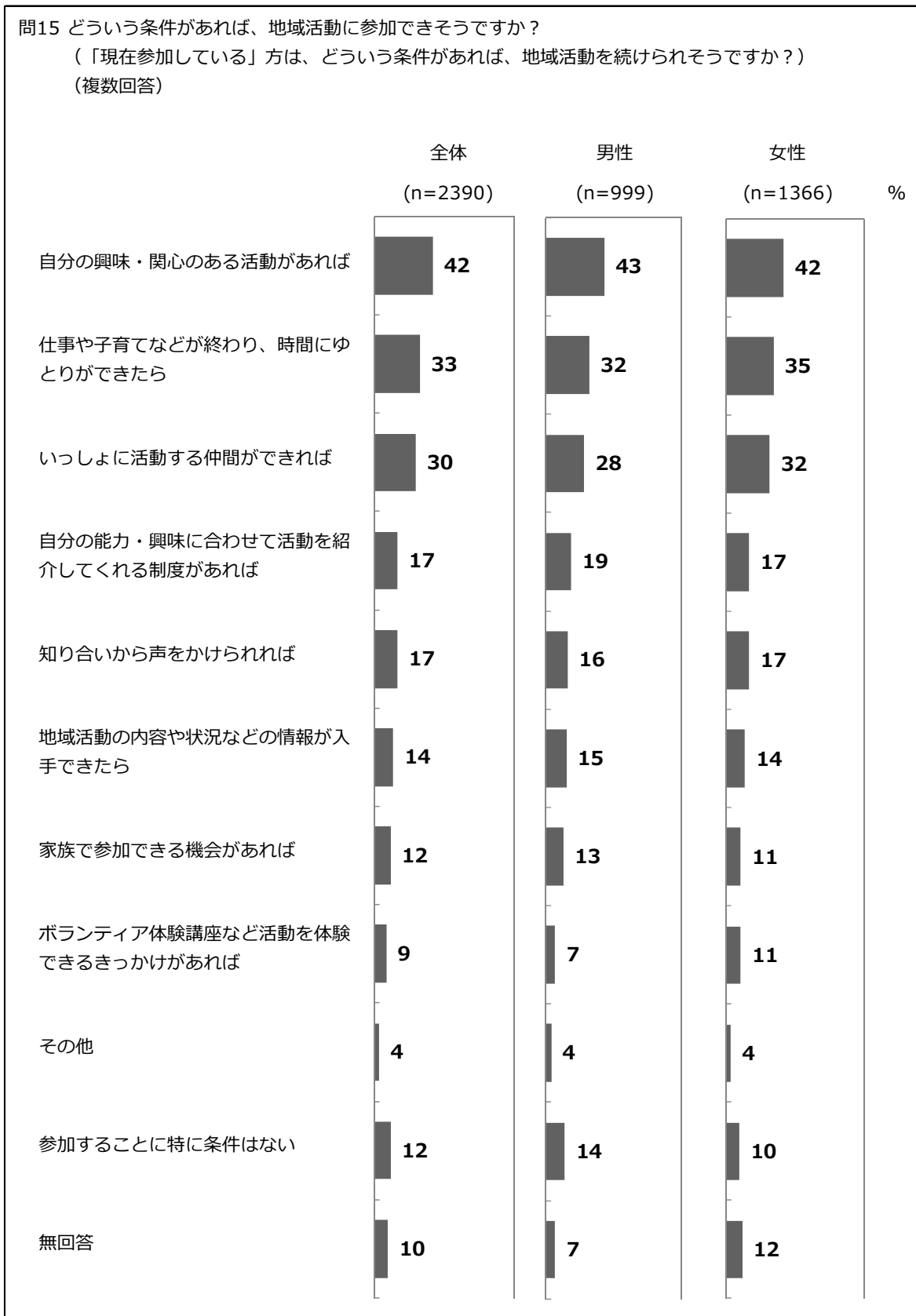
問15 どういう条件があれば、地域活動に参加できそうですか？

(「現在参加している」方は、どういった条件があれば、地域活動を続けられそうですか?) (複数回答)



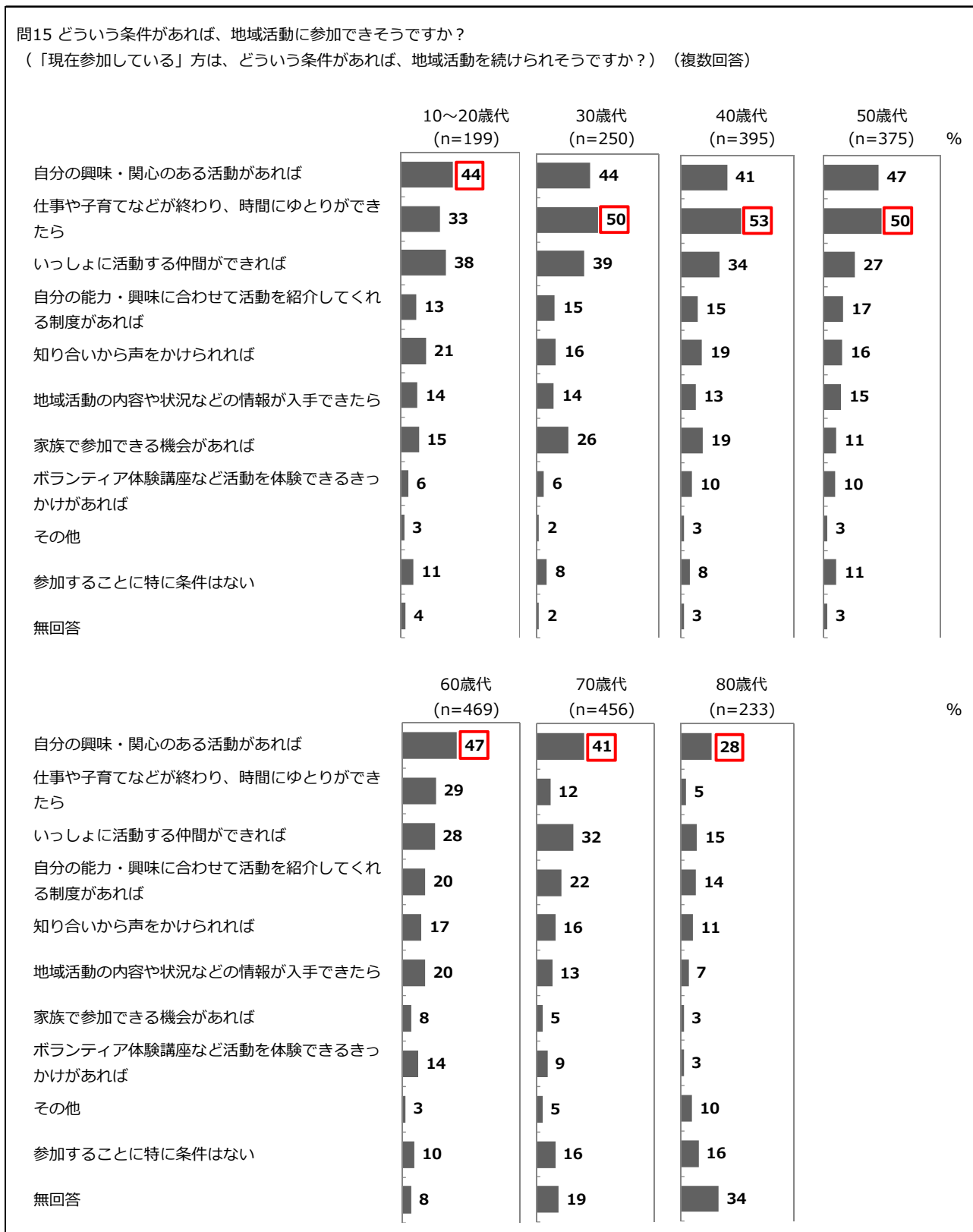
[性別 地域活動への参加条件]

- ・女性は、「いっしょに活動する仲間ができれば」と「ボランティア体験講座など活動を体験できるきっかけがあれば」が男性よりもそれぞれ4ポイント高くなっています。



[年代別 地域活動への参加条件]

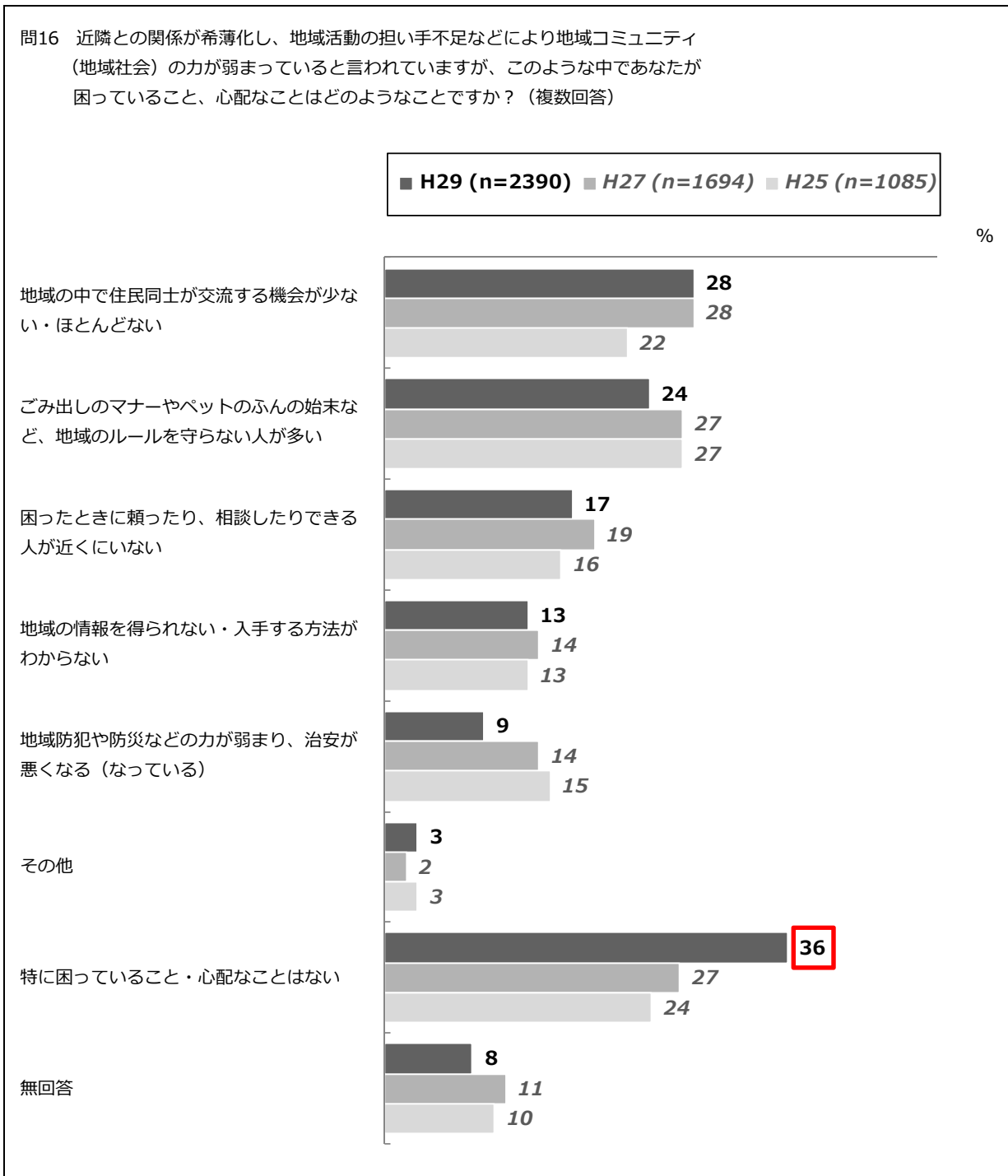
- ・10歳代から60歳代は、「自分の興味・関心のある活動があれば」、「仕事や子育てなどが終わり、時間にゆとりができたなら」、「いっしょに活動する仲間ができれば」が共通して参加条件の上位3項目に入っています。中でも30歳代から50歳代は、「仕事や子育てなどが終わり、時間にゆとりができたなら」がいずれも5割以上の回答があり、最上位の回答になっています。
- ・70歳代と80歳以上では、無回答が他の世代よりも多くなっています。



(4) 地域コミュニティに関する困り事や心配事

- 地域コミュニティに関して困っていることは、「特に困っていること・心配なことはない」が36%で最も多いものの、困り事としては、「地域の中で住民同士が交流する機会が少ない・ほとんどない」(28%)や「ごみ出しのマナーやペットのふんの始末など、地域のルールを守らない人が多い」(24%)を、多くの人が挙げています。
- これまでの調査と比較すると、「特に困っていること・心配なことはない」が増える(前回調査から+9ポイント)一方、「地域防犯や防災などの力が弱まり、治安が悪くなる(なっている)」が減っています(同 -5ポイント)。


※ 回答方法を平成27年度から変更したため、平成25年度との比較は参考となります。平成27年は、該当するものを全て選んでもらったのに対し、平成25年度は2つまで選択可の設定となっていました。



[性別 地域コミュニティに関する困り事や心配事]

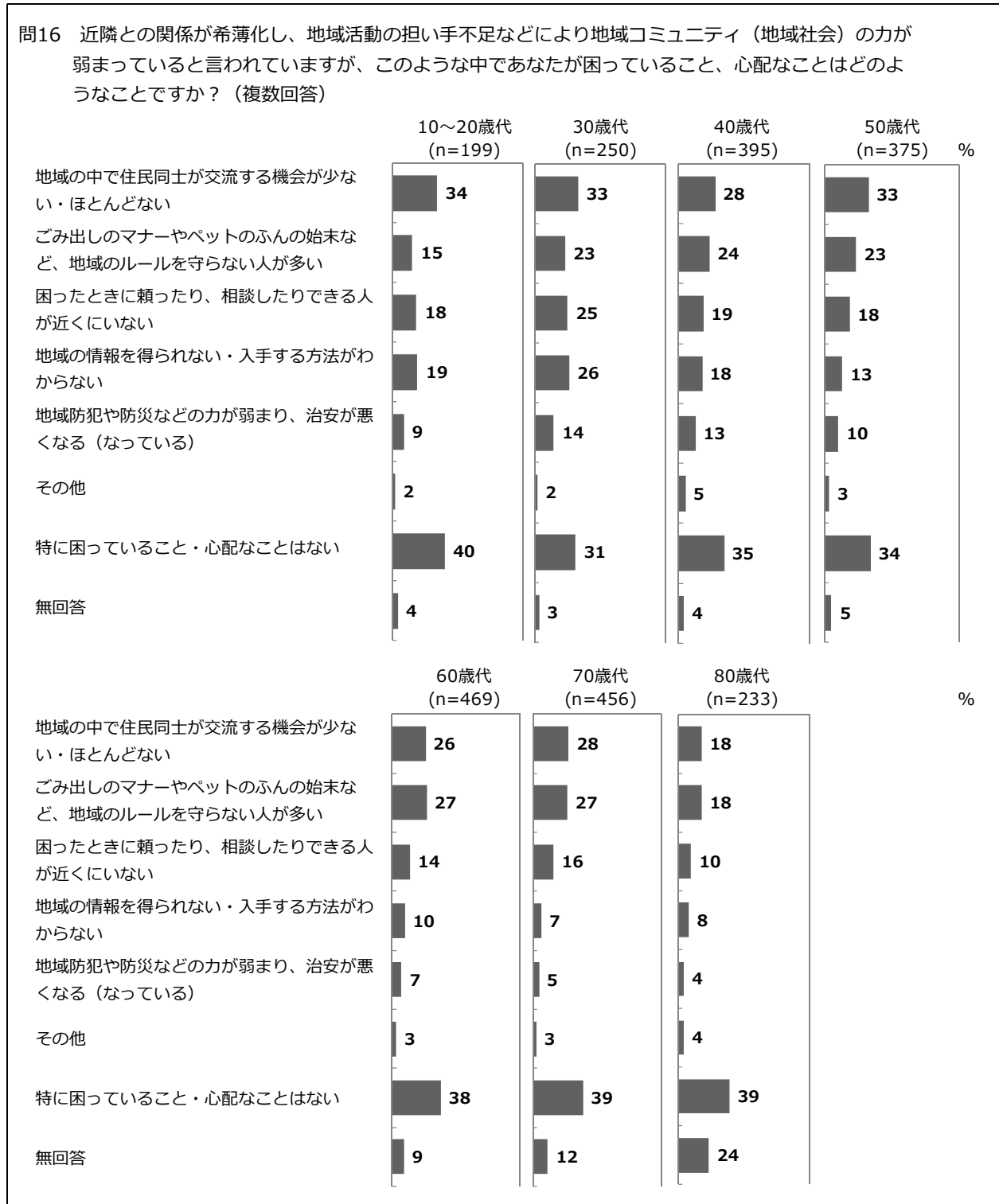
- ・男性は「地域の中で住民同士が交流する機会が少ない・ほとんどない」の項目で女性を8ポイント上回っています。
- ・「特に困っていること・心配なことはない」は女性の方が4ポイント高くなっています。

問16 近隣との関係が希薄化し、地域活動の担い手不足などにより地域コミュニティ（地域社会）の力が弱まっていると言われていますが、このような中であなたが困っていること、心配なことはどのようなことですか？（複数回答）



[年代別 地域コミュニティに関する困り事や心配事]

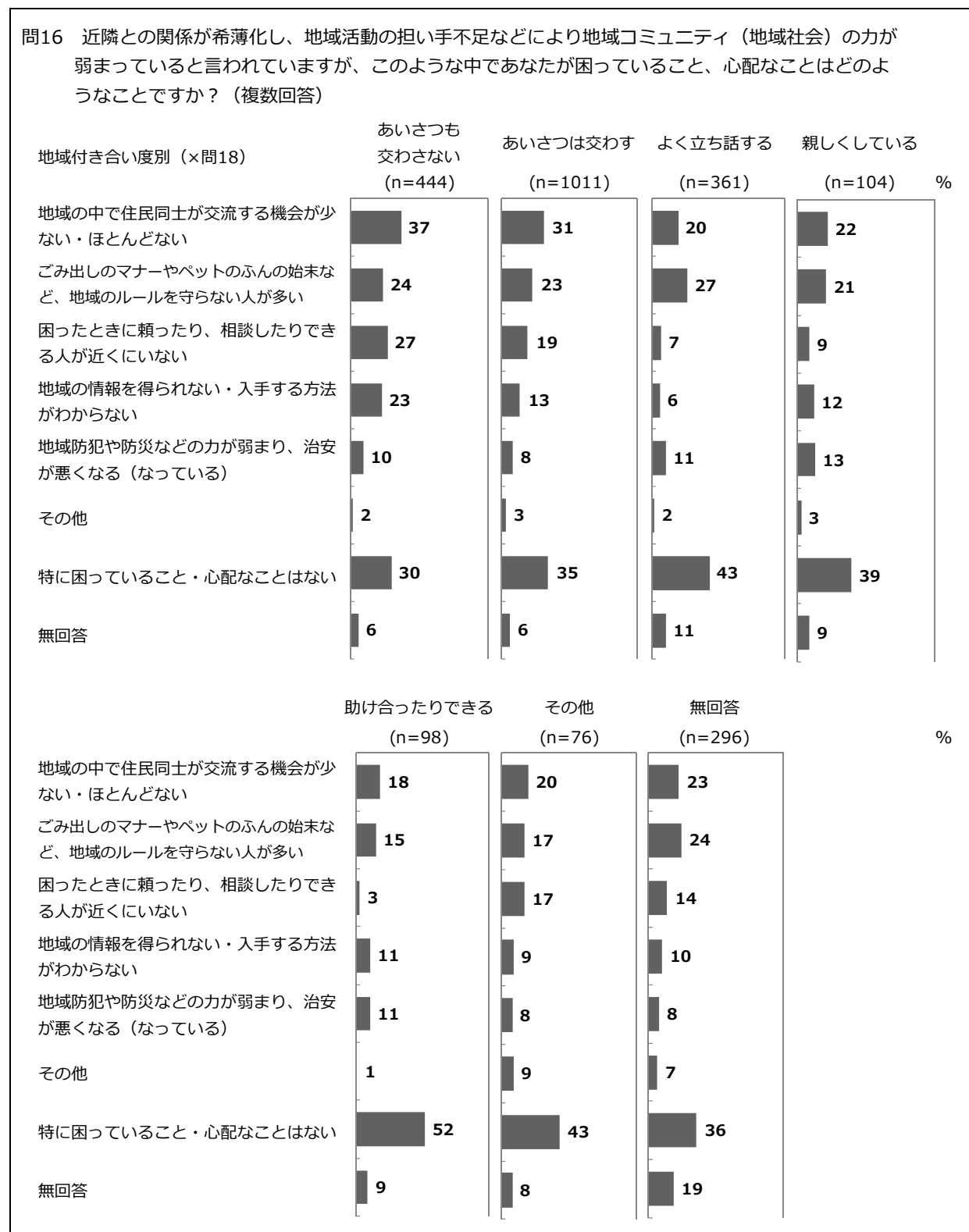
- ・「地域の情報を得られない・入手する方法がわからない」が、30歳代（26% 全体より+13ポイント）、10～20歳代（19% 同6ポイント）で高くなっています。「地域の中で住民同士が交流する機会が少ない・ほとんどない」も、10～20歳代で全体よりも6ポイント、30歳代で5ポイント高くなっており、若い世代が地域での情報を得る方法がなかったり、交流の機会がないことが分かります。
- ・30歳代は「困ったときに頼ったり、相談できる人が近くにいない」（25%）も全体より8ポイント高く、地域とのつながりが無く不安に思っていることが多いことが分かります。



[地域とのつきあい度別 地域コミュニティに関する困り事や心配事]

- ・地域でのつきあいの少ない人*は、「地域の情報を得られない・入手する方法がわからない」、「困ったときに頼ったり、相談できる人が近くにいない」の回答が全体よりもいずれも10ポイント、「地域の中で住民同士が交流する機会が少ない・ほとんどない」、が全体よりも9ポイント高くなっています。
- ・一方、地域とのつきあいが「困ったときに相談したり助け合ったりできる人がいる」人は、「特に困っていること・心配なことはない」が52%と高くなっています。

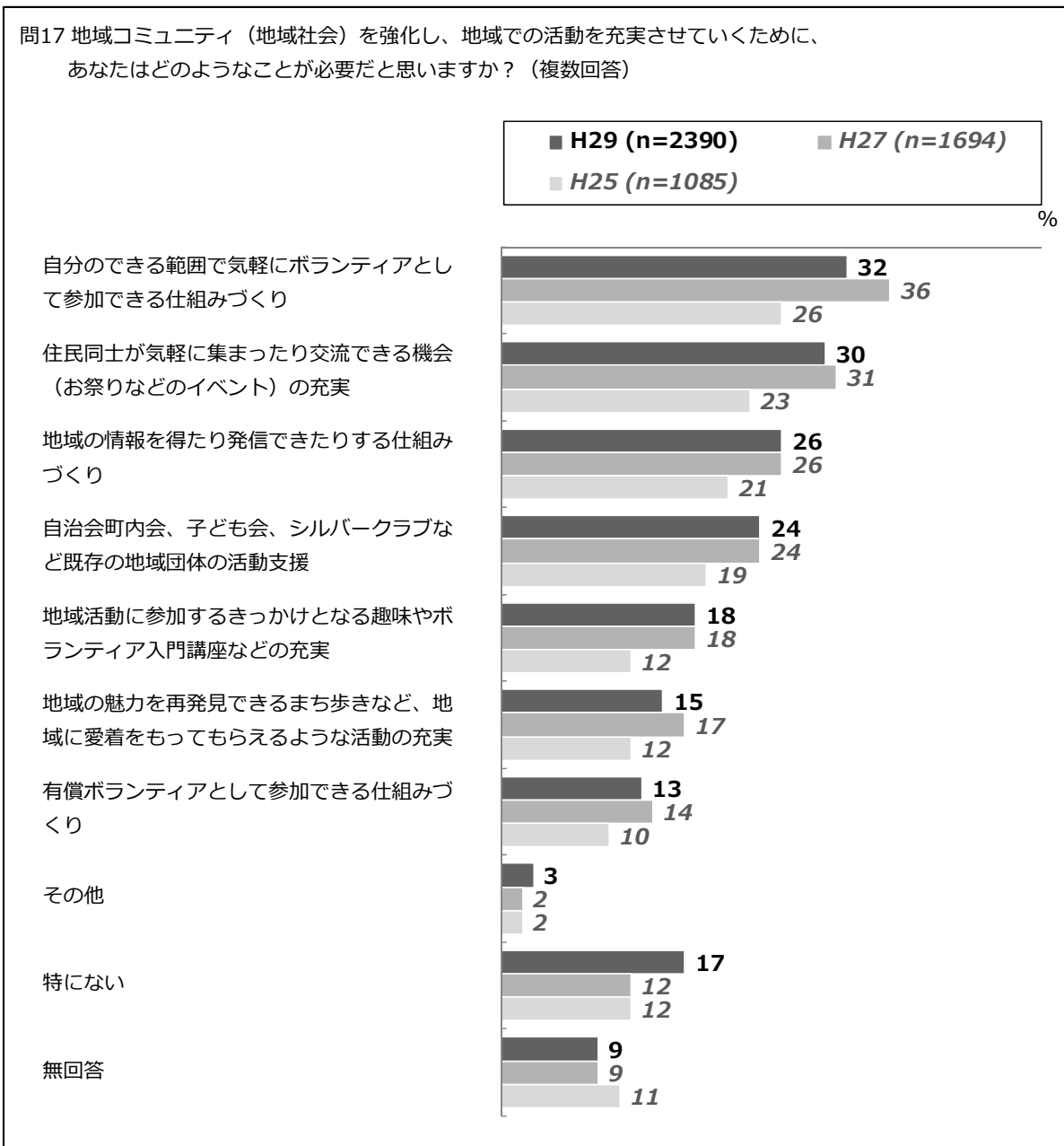
*：問18で「顔もよく知らない人が多く、ほとんどあいさつも交わさない」と回答した人



(5) 地域活動充実のために必要なこと

- ・「自分のできる範囲で気軽にボランティアとして参加できる仕組みづくり」(32%)が最も高く、「住民同士が気軽に集まったり交流できる機会の充実」(30%)、「地域の情報を得たり発信できたりする仕組みづくり」(26%)、「自治会町内会、子ども会、シルバークラブなど既存の地域団体の活動支援」(24%)と続いています。
- ・経年でみると、全体的な傾向にあまり変化はありませんが、「自分のできる範囲で気軽にボランティアとして参加できる仕組みづくり」が4ポイント減っています。

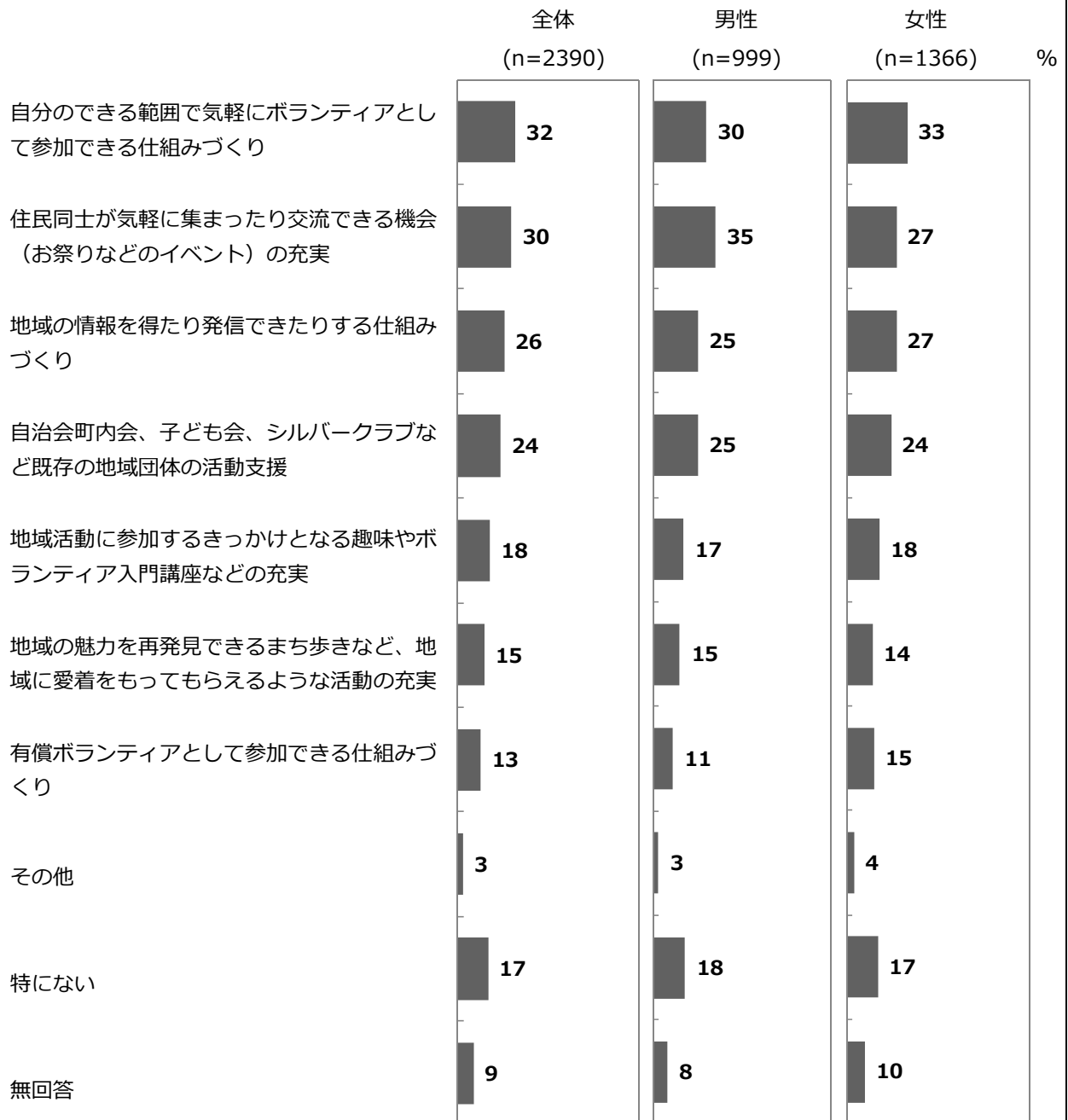
※ 回答方法を平成27年度から変更したため、平成25年度との比較は参考となります。平成27年以降は、該当するものを全て選んでもらったのに対し、平成25年度は、2つまで選択可の設定となっていました。



[性別 地域活動充実のために必要なこと]

- ・男性では「住民同士が気軽に集まったり交流できる機会の充実」(35%)が最も多く、また女性よりも8ポイント高くなっています。
- ・女性は、「自分のできる範囲で気軽にボランティアとして参加できる仕組みづくり」(33%)が最も高くなっています。「有償ボランティアとして参加できる仕組みづくり」でも男性よりもポイントが高くなっており、新たな参加の仕組みへの関心が男性よりも高くなっています。

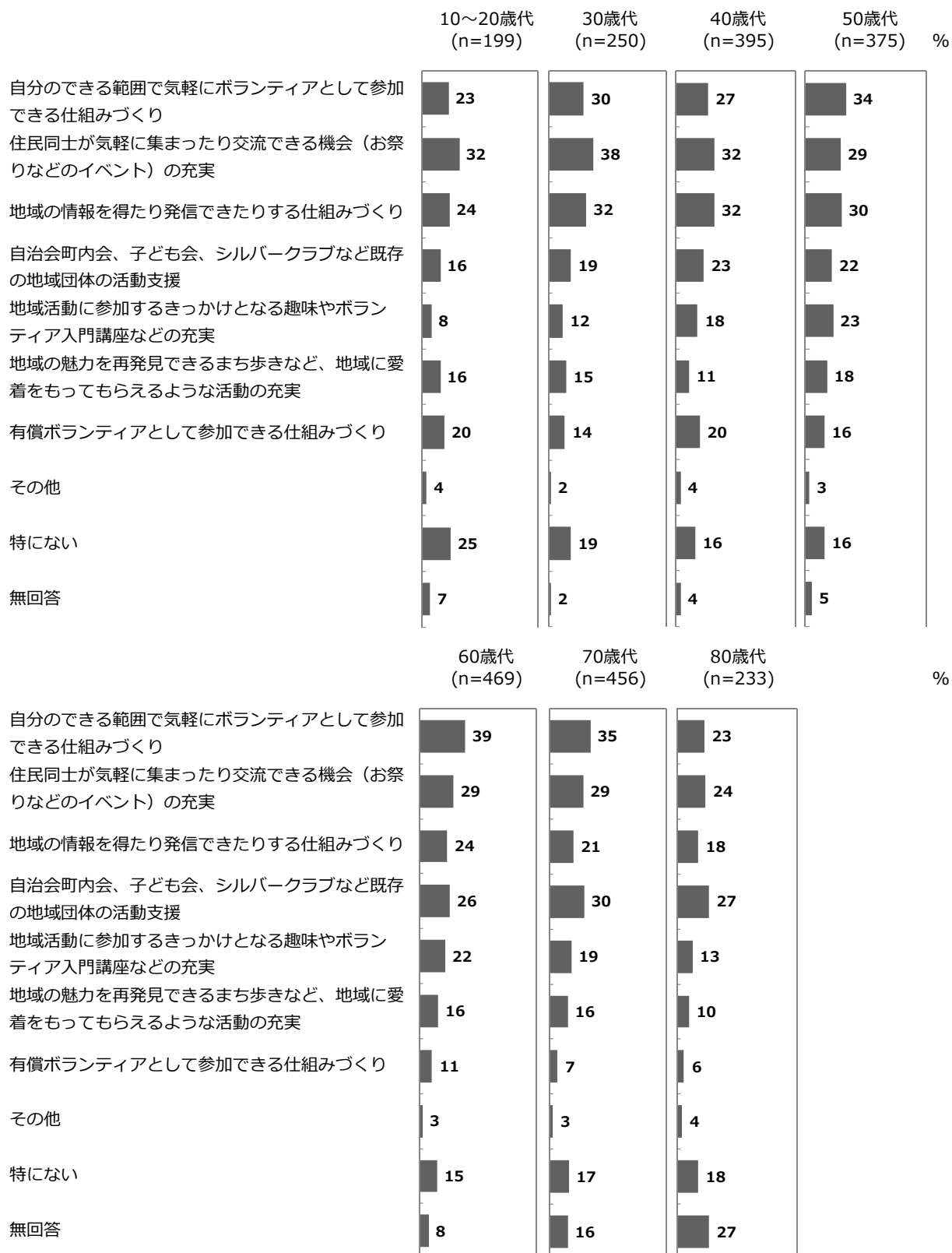
問17 地域コミュニティ（地域社会）を強化し、地域での活動を充実させていくために、あなたはどのようなことが必要だと思いますか？（複数回答）



[年代別 地域活動充実のために必要なこと]

- ・従来型の活動である「自治会町内会、子ども会、シルバークラブなど既存の地域団体の活動支援」については、若い世代での支持がやや低く、70歳代以上で高くなっています。
- ・「地域の情報を得たり発信できたりする仕組み」や「有償ボランティアとして参加できる仕組み」など新たな仕組みづくりについては、若い世代の支持が高くなっています。

問17 地域コミュニティ（地域社会）を強化し、地域での活動を充実させていくために、あなたはどのようなことが必要だと思いますか？（複数回答）



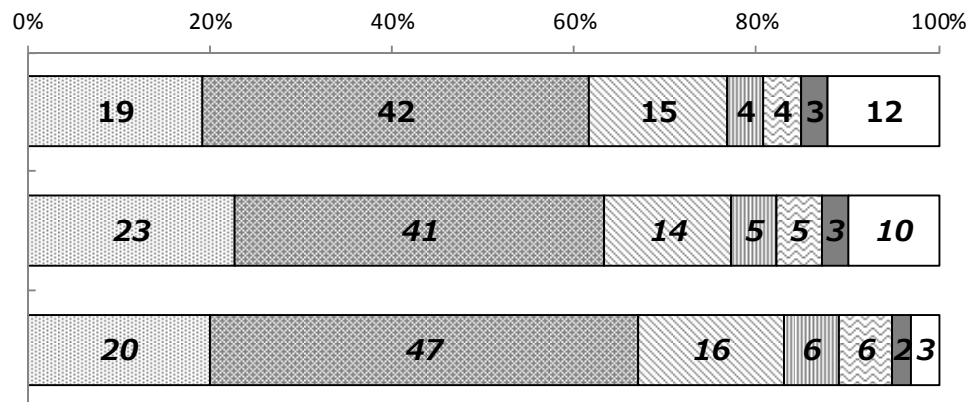
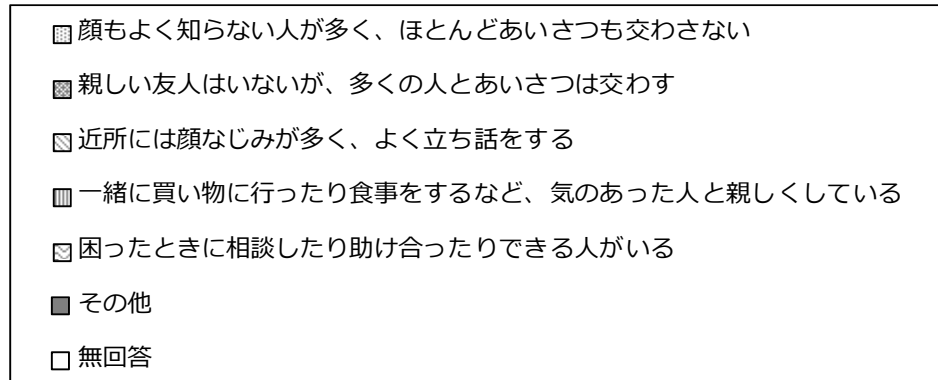
5 地域でのつきあい

(1) 地域でのつきあい方

- ・地域でのつきあいは、「親しい友人はいないが、多くの人とあいさつは交わす」が42%で最も多くなっています。次いで、「顔もよく知らない人が多く、ほとんどあいさつも交わさない」が約2割を占めています。

問18 あなたは、お住まいの地域の方々と普段どのようなつきあいをしていますか？

ベース：地域活動参加経験者



イザという時、役に立つのは地域の絆 ～自治会町内会の活動は“みなさんをつなぐ”役割をしています！～

自治会町内会は、その地域に暮らす人たちが協力しながら、安全で安心して暮らせるまちづくりを目指して、活動している組織です。

<自治会町内会の活動内容>

- ・子育て支援、高齢者の見守り等の支えあいの活動
- ・お祭り、運動会等を通じた住民相互のふれあいづくり
- ・ごみの分別収集の推進、集積場所や公園などの清掃
- ・空き巣等の犯罪防止や子どもたちの見守りをする防犯パトロールの実施
- ・防災訓練、減災に向けた啓発活動 等



港南区 自治会

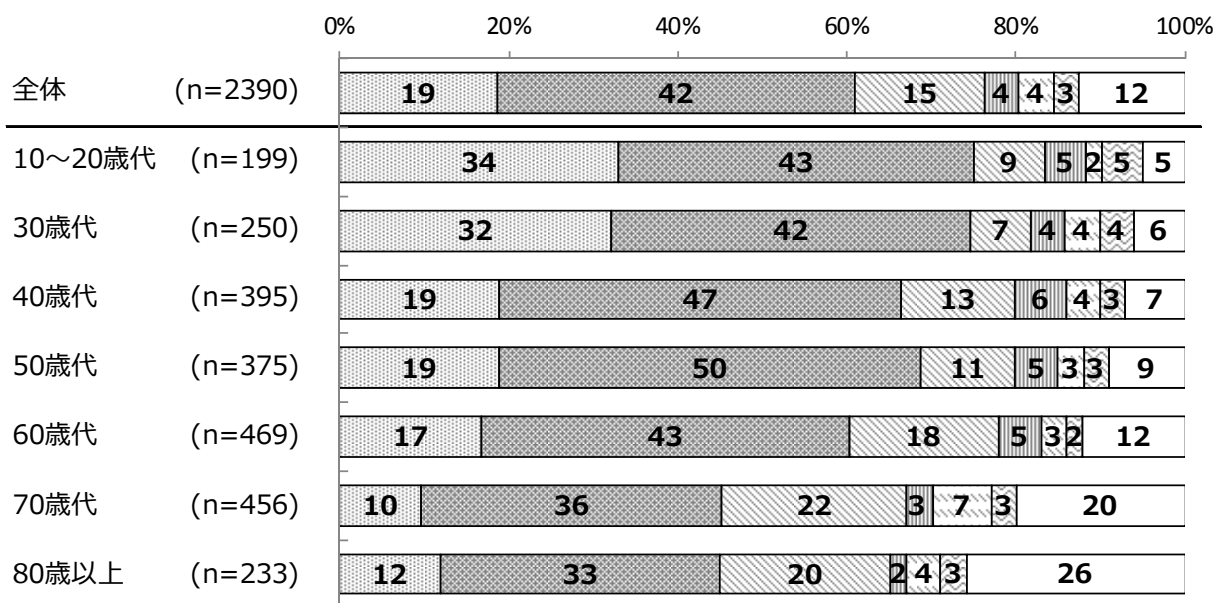
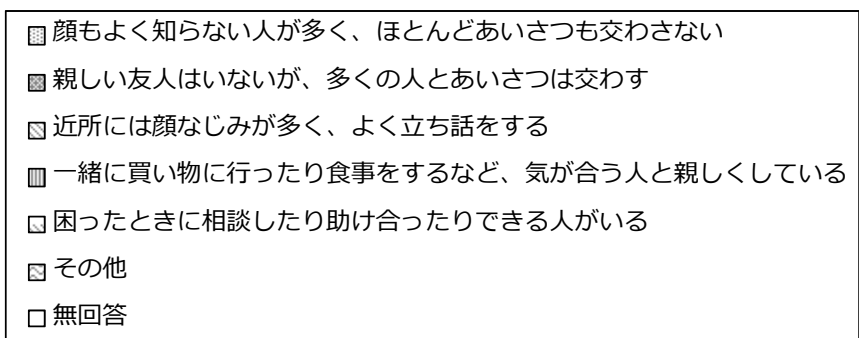
検索

[年代別 地域でのつきあい方]

- 全ての年代で「親しい友人はいないが、多くの人とあいさつは交わす」が最も多くなっています。10～20歳代から50歳代までは、これに次いで、「顔もよく知らない人が多く、ほとんどあいさつも交わさない」が多くなっています。
- 10～20歳代と30歳代では、「顔もよく知らない人が多く、ほとんどあいさつも交わさない」が3割を越えており、地域でのつきあいが希薄になっています。
- 60歳代以上では、「親しい友人はいないが、多くの人とあいさつは交わす」に次いで「近所には顔なじみが多く、よく立ち話をする」が2番目に多くになっており、近隣とのつきあいのあることが分かります。

問18 あなたは、お住まいの地域の方々と普段どのようなつきあいをしていますか？

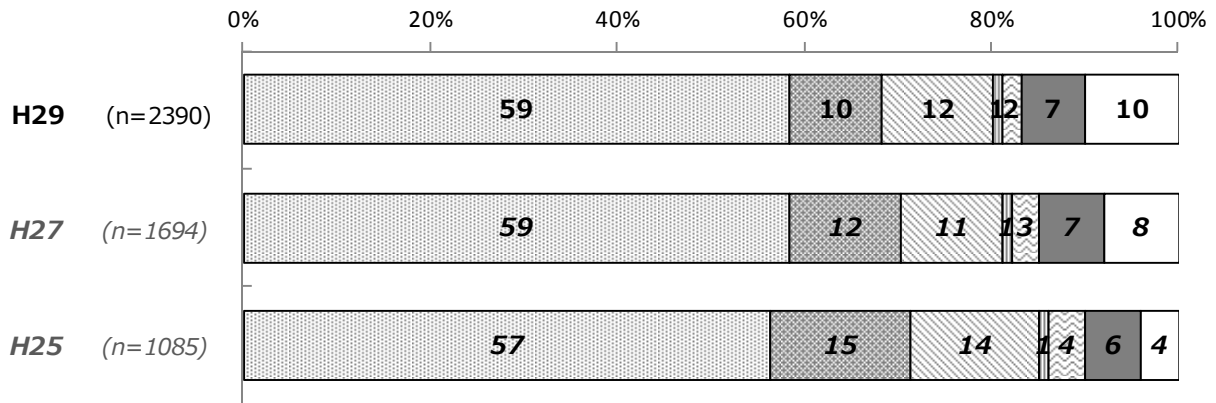
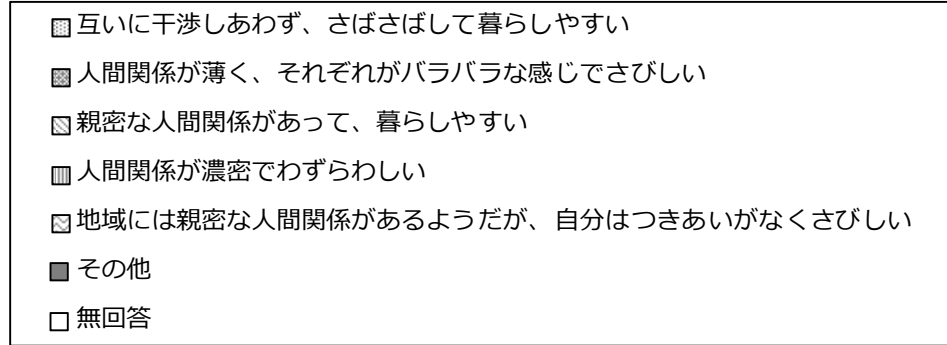
ベース：地域活動参加経験者



(2) 地域でのつきあいの感じ方

- つきあいの感じ方は、「互いに干渉しあわず、さばさばして暮らしやすい」が6割弱(59%)を占めています。
- 前回調査と比べると、上位1位は変化がありませんが、「人間関係が薄く、それぞれがバラバラな感じでさびしい」が減り(10% 前回調査から-2ポイント)、「親密な人間関係があって、暮らしやすい」が増えています(12% 同+1ポイント)。

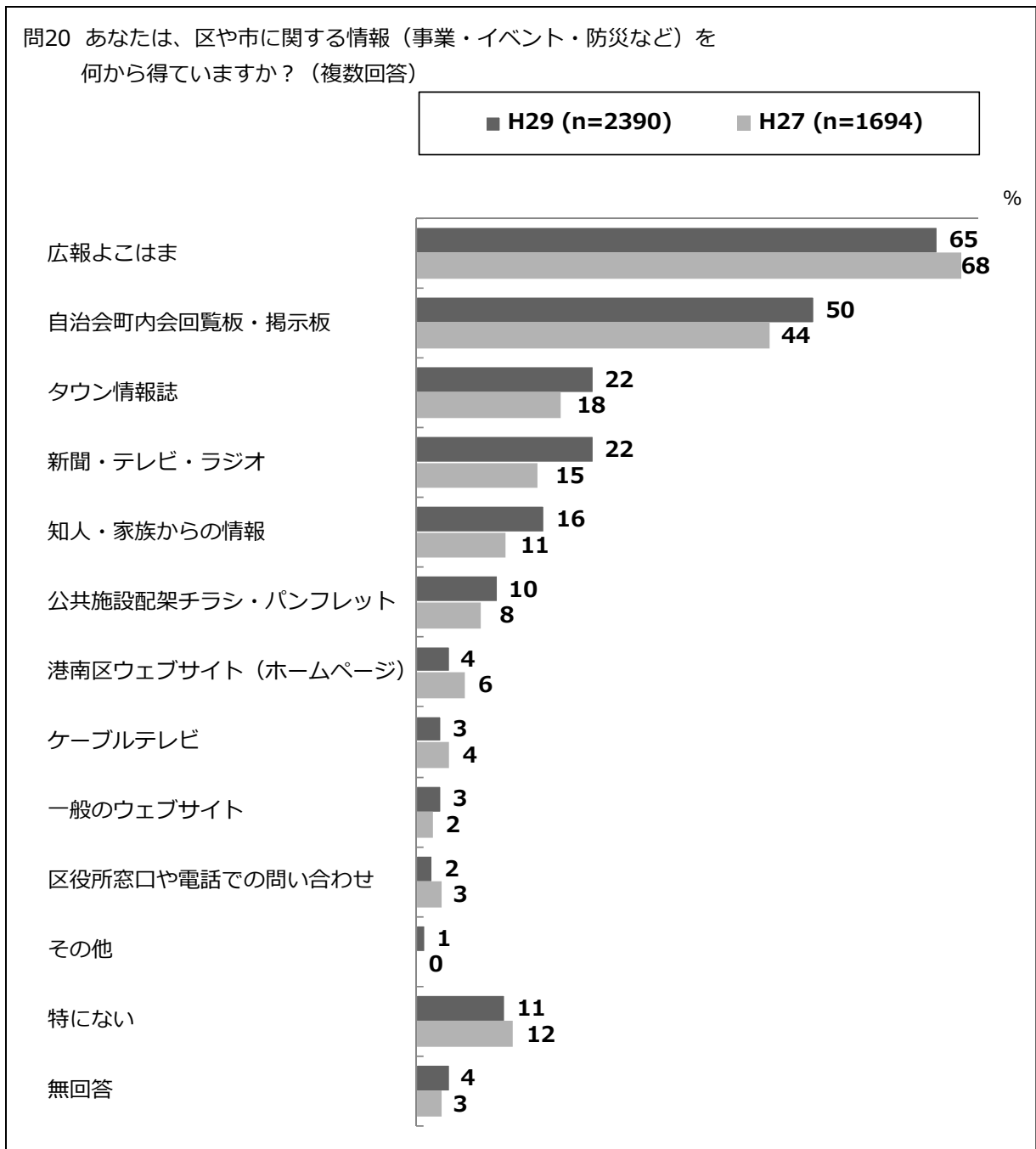
問19 あなたは、お住まいの地域でのつきあいをどのように感じていますか？



6 港南区役所からの情報

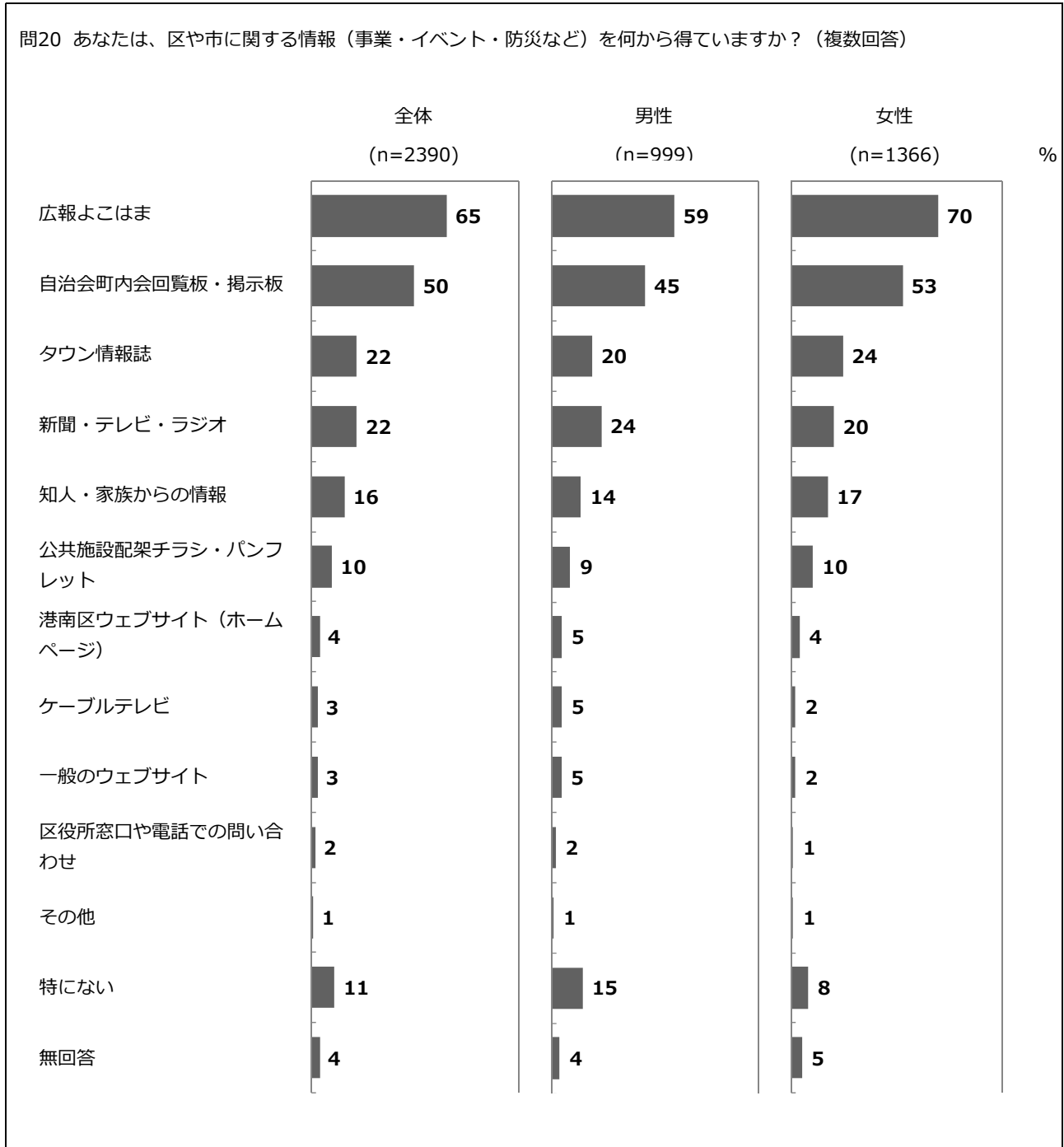
(1) 港南区役所からの情報収集方法

- 区や市に関する情報は、「広報よこはま」から得ている人が65%で最も多くなっています。次いで、「自治会町内会回覧板・掲示板」(50%)が多く、「タウン情報誌」や「新聞・テレビ・ラジオ」(ともに22%)など、民間のメディアもよく利用されています。
- 前回調査と比較すると、「広報よこはま」(-3ポイント)がやや減っている一方、「自治会町内会回覧板・掲示板」(+6ポイント)の回答が増えています。また、「タウン情報誌」や「新聞・テレビ・ラジオ」、「知人・家族からの情報」の回答も、前回よりも高くなっています。



[性別 港南区役所からの情報収集方法]

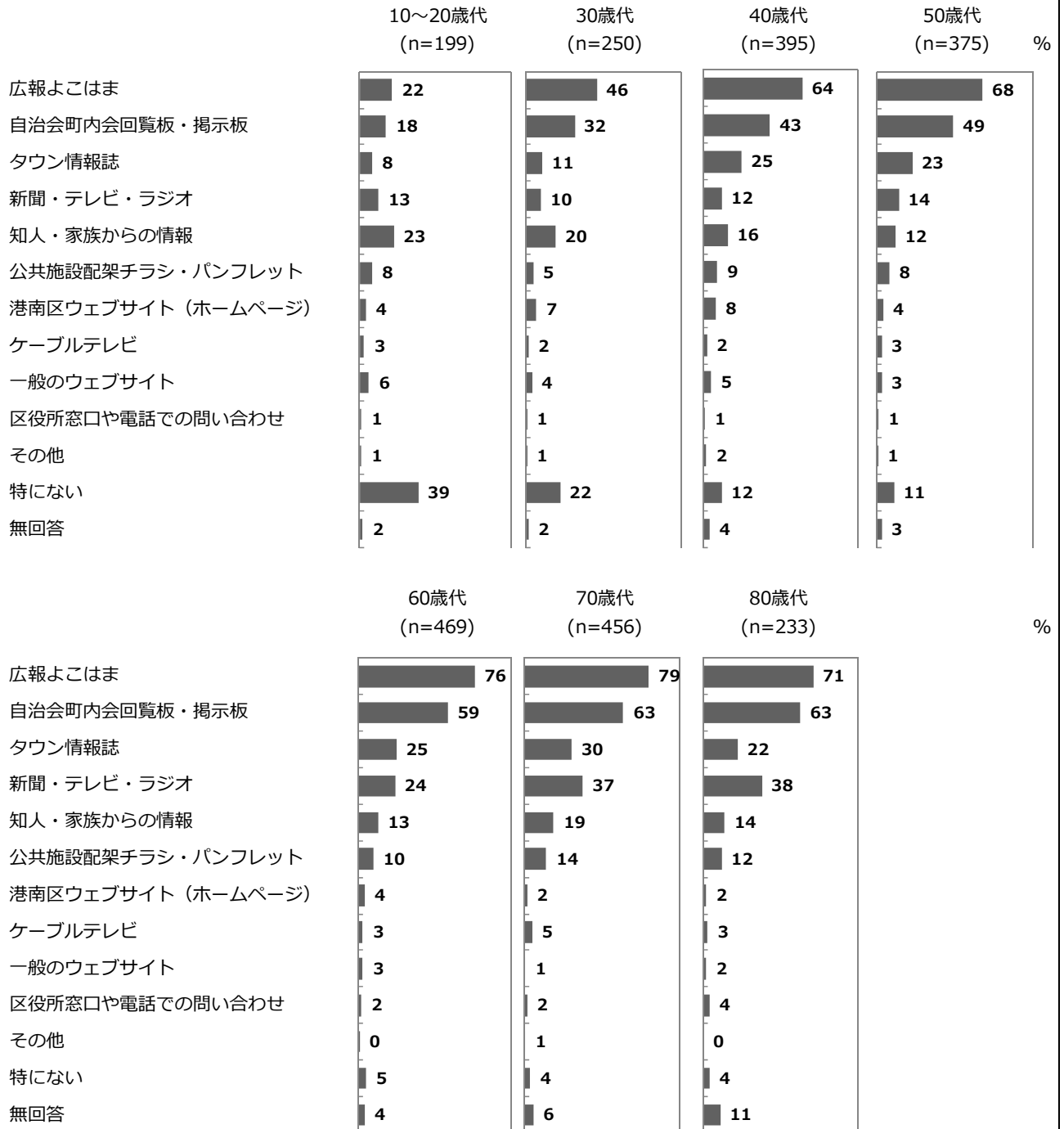
- ・上位3位の選択肢は「広報よこはま」、「自治会町内会回覧板・掲示板」、「タウン情報誌」で男女共に全体と同じですが、いずれも女性の方が男性よりも回答率が高く、これらの情報収集手段を活用していることが分かります。
- ・男性は、「特にない」の回答が女性よりも7ポイント高くなっています。



[年代別 港南区役所からの情報収集方法]

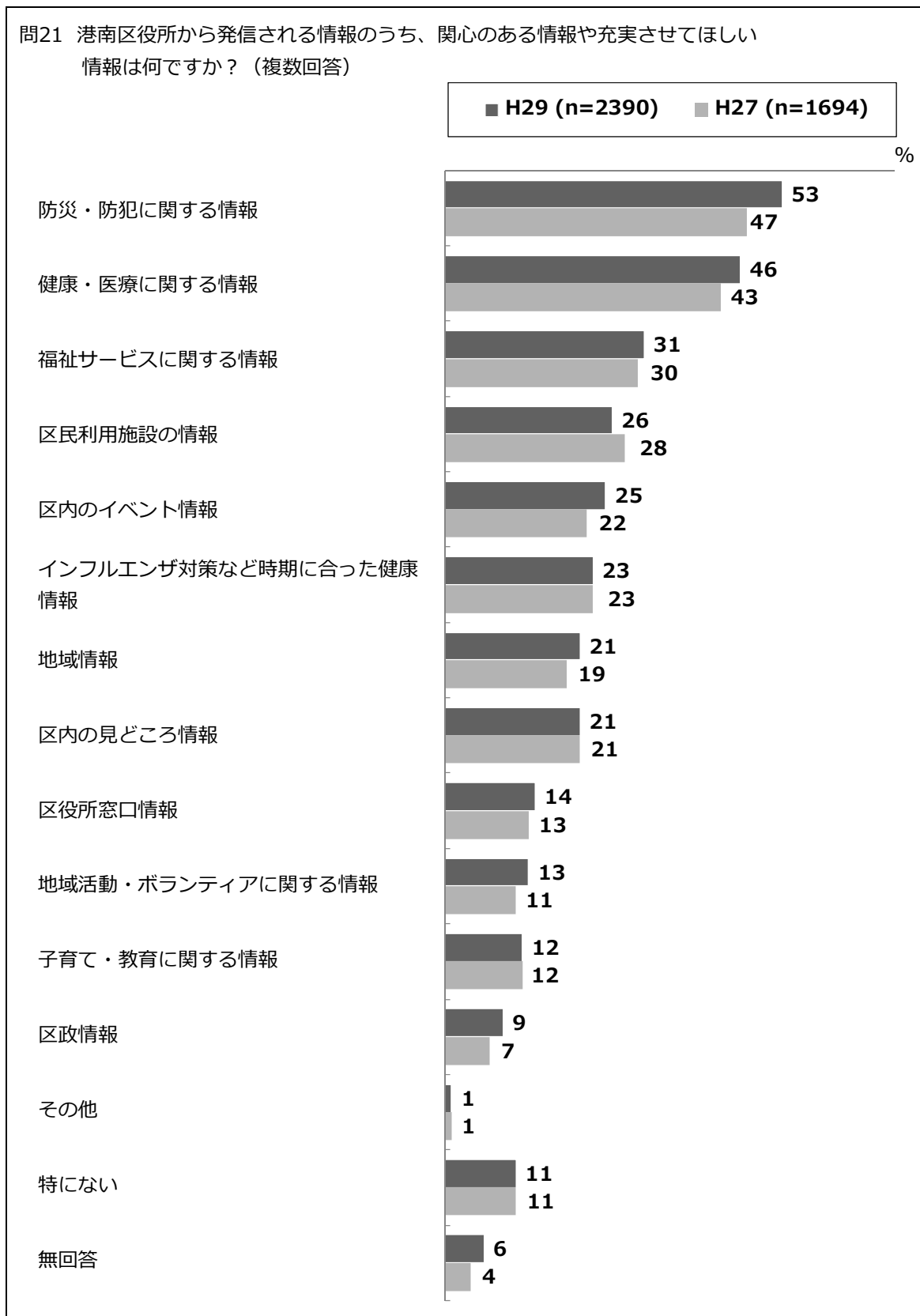
- ・「特にない」が10～20歳代で4割弱、30歳代で2割以上あり、全体と比較して高くなっています。
- ・20歳代は、「知人・家族からの情報」が23%と高くなっています。
- ・「広報よこはま」、「自治会町内会回覧板・掲示板」は、40歳代以上でいずれもよく利用されており、年齢が高くなるに従って回答が多くなる傾向にあります。また、「新聞・テレビ・ラジオ」の利用も、年齢が高くなるに従って回答が多くなる傾向にあります。

問20 あなたは、区や市に関する情報（事業・イベント・防災など）を何から得ていますか？（複数回答）



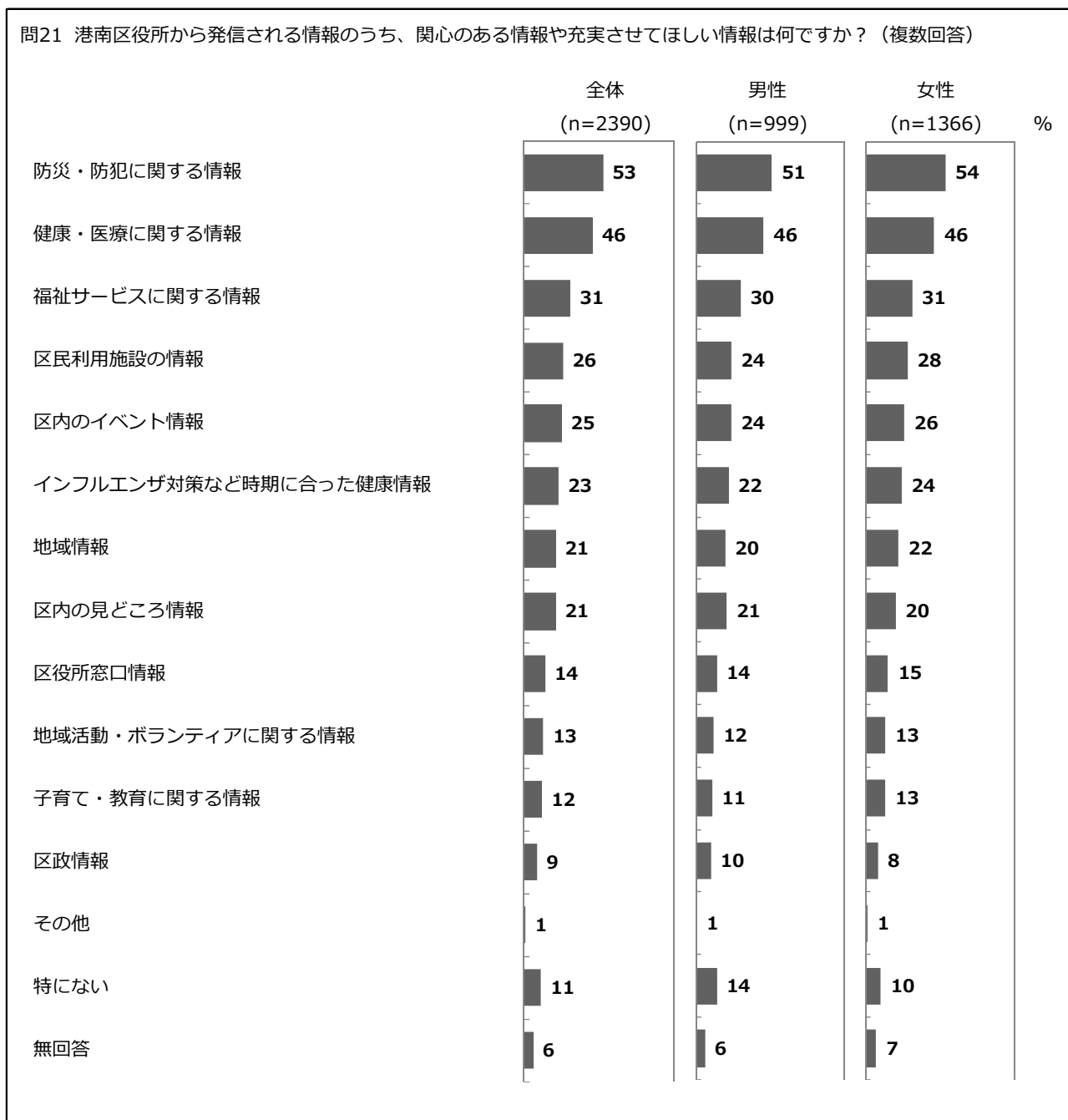
(2) 関心がある・充実させてほしい情報

- ・関心がある情報・充実させてほしい情報は、「防災・防犯に関する情報」(53%)が最も多く、次に「健康・医療に関する情報」(46%)が多くなっています。
- ・前回調査と比較すると、「防災・防犯に関する情報」が6ポイント高く、安全に関する関心が高くなっています。



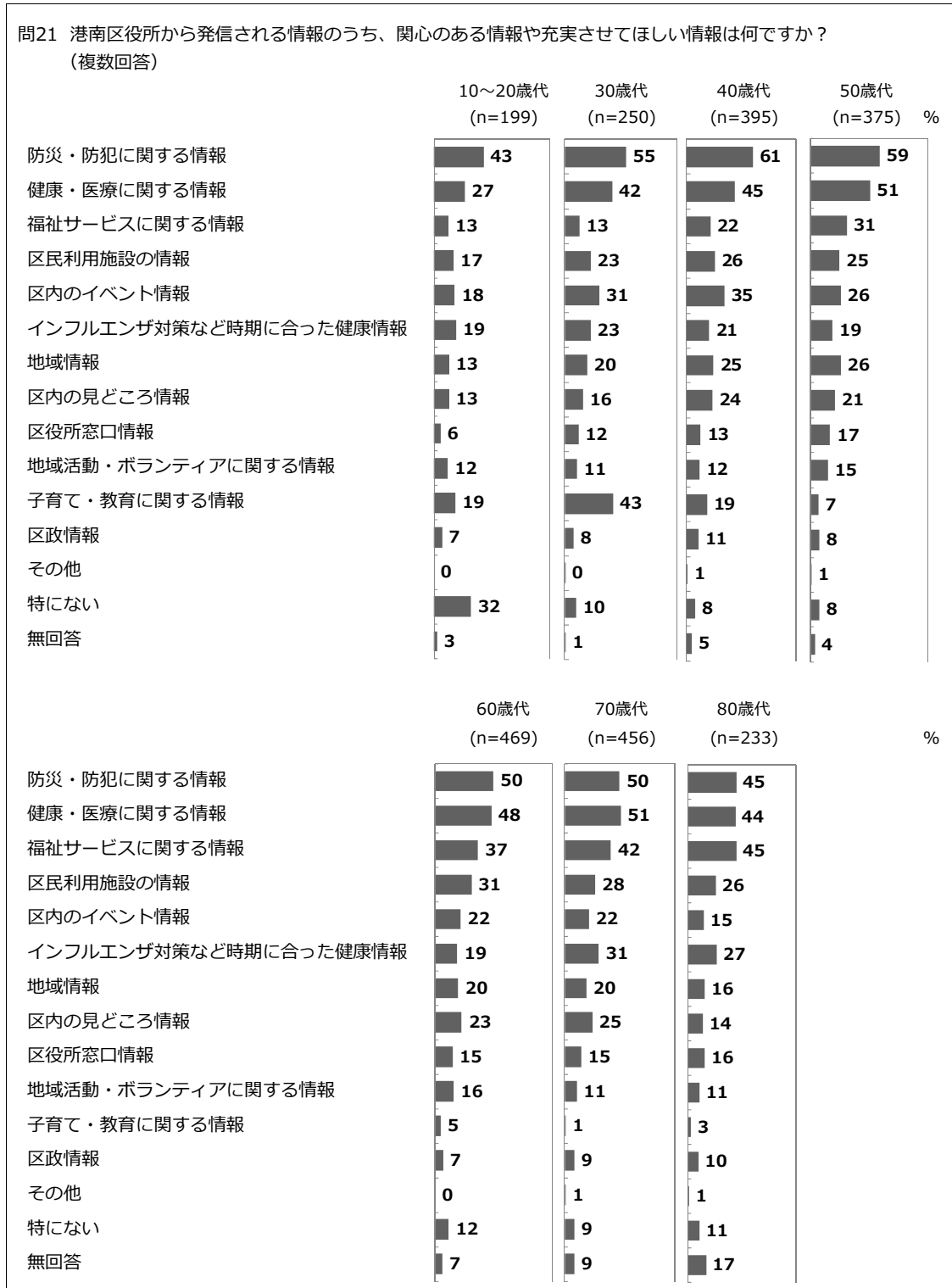
[性別 関心がある・充実させてほしい情報]

- ・男女で大きな差はないものの、12項目中（「その他」と「特にない」を除く）9項目で、女性は男性よりもポイントが高くなっており、地域情報の充実が期待されています。
- ・一方、「特にない」は、男性の方が女性よりも4ポイント高くなっています。



[年代別 関心がある・充実させてほしい情報]

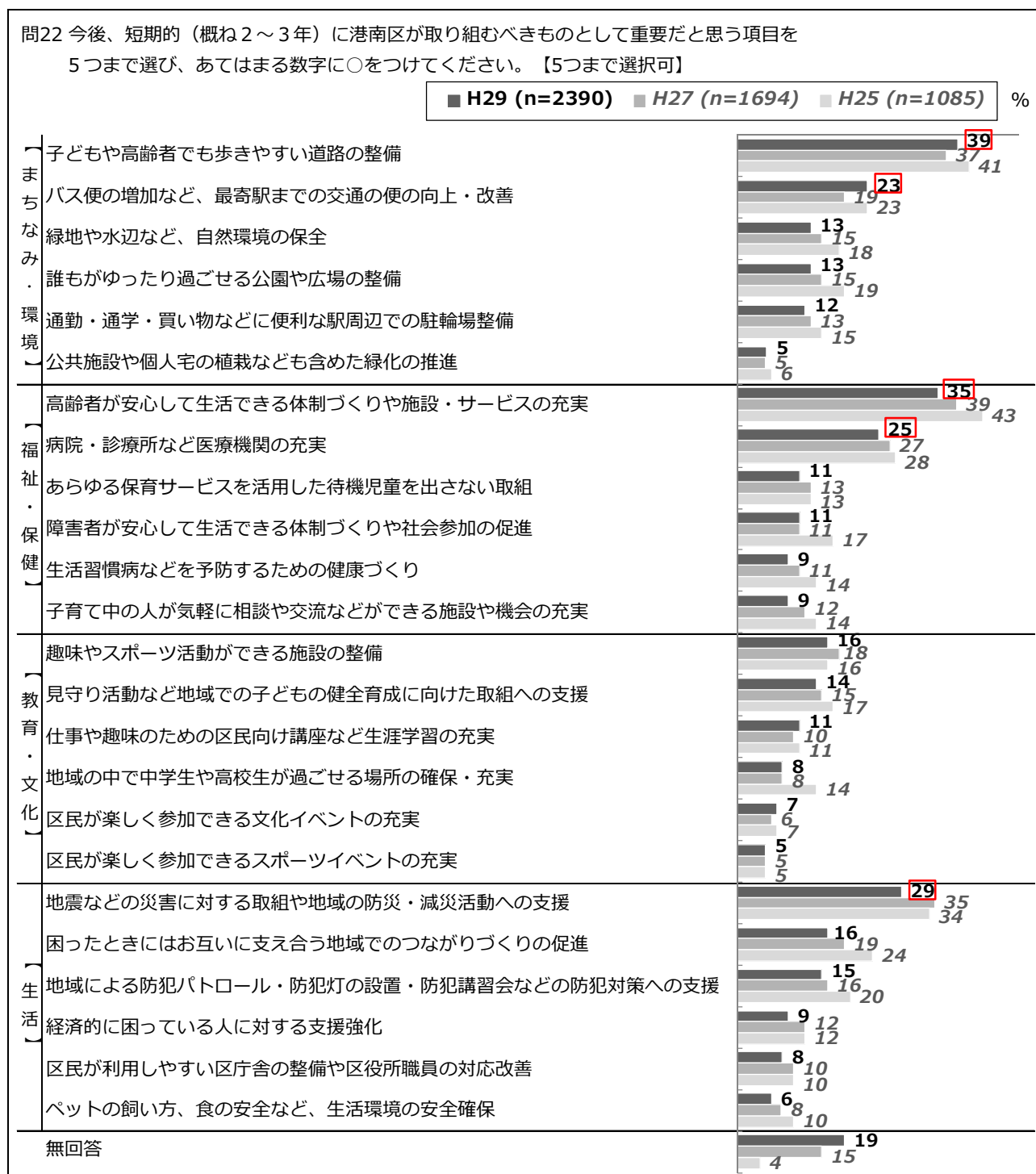
- ・「防災・防犯に関する情報」や「健康・医療に関する情報」はいずれの年代でも上位になっています。
- ・10～20歳代から40歳代では、「子育て・教育に関する情報」に高い関心を持っています。
- ・子育て期にあたる30歳代、40歳代では「区内のイベント情報」が、全体よりも高くなっています（30歳代で+6ポイント、40歳代で+9ポイント）。
- ・60歳代以上では、「福祉サービスに関する情報」への関心が高くなっています。
- ・10～20歳代では、「特にない」が3割以上あり、他の世代に比べ地域情報への関心が低くなっています。



7 区政運営

(1) 港南区が短期的に取り組むべきこと

- ・上位5項目は、「子どもや高齢者でも歩きやすい道路の整備」が39%と最も多く、「高齢者が安心して生活できる体制づくりや施設・サービスの充実」、「地震などの災害に対する取組や地域の防災・減災活動への支援」、「病院・診療所など医療機関の充実」、「バス便の増加など、最寄駅までの交通の便の向上・改善」と続きます。
- ・平成27年度と比較すると、上位を占める項目に変化はありませんが、それぞれの順位が若干変化しています。また、回答率が下がっている選択肢が多くなっているとともに、無回答が増えています。（6つ以上を選択した回答は無回答としています）



[性別 区が短期的に取り組むべきこと]

- ・性別に関わらず、「子どもや高齢者でも歩きやすい道路の整備」、「高齢者が安心して生活できる体制づくりや施設・サービスの充実」、「地震などの災害に対する取組や地域の防災・減災活動への支援」、「病院・診療所など医療機関の充実」が上位4項目に挙がっています。
- ・性別での違いがみられるのは、「趣味やスポーツ活動ができる施設の整備」は男性(19%)が女性より6ポイント高く、「病院・診療所など医療機関の充実」は女性(27%)の方が男性より5ポイント高くなっています。

問22 今後、短期的(概ね2~3年)に港南区が取り組むべきものとして重要だと思う項目を5つまで選び、あてはまる数字に○をつけてください。【5つまで選択可】		全体 (n=2390)	男性 (n=999)	女性 (n=1366)	%
まち な み 環 境	子どもや高齢者でも歩きやすい道路の整備	39	39	40	
	バス便の増加など、最寄駅までの交通の便の向上・改善	23	22	24	
	緑地や水辺など、自然環境の保全	13	15	11	
	誰もがゆったり過ごせる公園や広場の整備	13	13	13	
	通勤・通学・買い物などに便利な駅周辺での駐輪場整備	12	12	13	
	公共施設や個人宅の植栽なども含めた緑化の推進	5	6	5	
福 祉 ・ 保 健	高齢者が安心して生活できる体制づくりや施設・サービスの充実	35	37	34	
	病院・診療所など医療機関の充実	25	22	27	
	あらゆる保育サービスを活用した待機児童を出さない取組	11	12	10	
	障害者が安心して生活できる体制づくりや社会参加の促進	11	11	10	
	生活習慣病などを予防するための健康づくり	9	8	10	
	子育て中の人が気軽に相談や交流などができる施設や機会の充実	9	8	9	
教 育 ・ 文 化	趣味やスポーツ活動ができる施設の整備	16	19	13	
	見守り活動など地域での子どもの健全育成に向けた取組への支援	14	14	14	
	仕事や趣味のための区民向け講座など生涯学習の充実	11	10	12	
	地域の中で中学生や高校生が過ごせる場所の確保・充実	8	7	9	
	区民が楽しく参加できる文化イベントの充実	7	8	7	
	区民が楽しく参加できるスポーツイベントの充実	5	7	3	
生 活	地震などの災害に対する取組や地域の防災・減災活動への支援	29	29	29	
	困ったときにはお互いに支え合う地域でのつながりづくりの促進	16	15	17	
	地域による防犯パトロール・防犯灯の設置・防犯講習会などの防犯対策への支援	15	15	14	
	経済的に困っている人に対する支援強化	9	10	8	
	区民が利用しやすい区庁舎の整備や区役所職員の対応改善	8	9	8	
	ペットの飼い方、食の安全など、生活環境の安全確保	6	6	7	
	無回答	19	18	19	

[年代別 区が短期的に取り組むべきこと]

- 10～20歳代から40歳代では「子どもや高齢者でも歩きやすい道路の整備」に続いて「地震などの災害に対する取組や地域の防災・減災活動への支援」が高くなっていますが、50歳代以降では、「歩きやすい道路」に次いで「高齢者が安心して生活できる体制づくりや施設・サービスの充実」の関心が高くなっています。
- 30歳代は、「あらゆる保育サービスを活用した待機児童を出さない取組」や「子育て中の人々が気軽に相談や交流などができる施設や機会の充実」といった子育てに関連する項目への関心が高くなっています。
- 70歳代では、「困ったときにはお互いに支え合う地域でのつながりづくりの促進」への関心が高くなっています。

問22 今後、短期的（概ね2～3年）に港南区が取り組むべきものとして重要だと思う項目を5つまで選び、あてはまる数字に○をつけてください。【5つまで選択可】

	10～20歳代 (n=199)	30歳代 (n=250)	40歳代 (n=395)	50歳代 (n=375)	%
【まち なみ 環境】	子どもや高齢者でも歩きやすい道路の整備	36	46	46	40
	バス便の増加など、最寄駅までの交通の便の向上・改善	29	21	22	23
	緑地や水辺など、自然環境の保全	17	10	12	11
	誰もがゆったり過ごせる公園や広場の整備	15	19	13	10
	通勤・通学・買い物などに便利な駅周辺での駐輪場整備	15	22	21	13
	公共施設や個人宅の植栽なども含めた緑化の推進	7	7	4	6
【福祉・ 保健】	高齢者が安心して生活できる体制づくりや施設・サービスの充実	18	23	25	39
	病院・診療所など医療機関の充実	18	23	27	25
	あらゆる保育サービスを活用した待機児童を出さない取組	20	24	11	8
	障害者が安心して生活できる体制づくりや社会参加の促進	13	11	10	14
	生活習慣病などを予防するための健康づくり	8	8	6	7
子育て中の人々が気軽に相談や交流などができる施設や機会の充実	13	21	9	7	
【教育・ 文化】	趣味やスポーツ活動ができる施設の整備	23	16	16	16
	見守り活動など地域での子どもの健全育成に向けた取組への支援	13	22	21	13
	仕事や趣味のための区民向け講座など生涯学習の充実	10	6	9	15
	地域の中で中学生や高校生が過ごせる場所の確保・充実	11	9	15	10
	区民が楽しく参加できる文化イベントの充実	8	7	7	6
区民が楽しく参加できるスポーツイベントの充実	7	6	6	6	
【生活】	地震などの災害に対する取組や地域の防災・減災活動への支援	34	30	32	34
	困ったときにはお互いに支え合う地域でのつながりづくりの促進	14	10	11	18
	地域による防犯パトロール・防犯灯の設置・防犯講習会などの防犯対策への支援	13	18	20	15
	経済的に困っている人に対する支援強化	12	8	10	9
	区民が利用しやすい区庁舎の整備や区役所職員の対応改善	7	12	7	9
	ペットの飼い方、食の安全など、生活環境の安全確保	8	8	8	5
無回答	12	12	13	16	

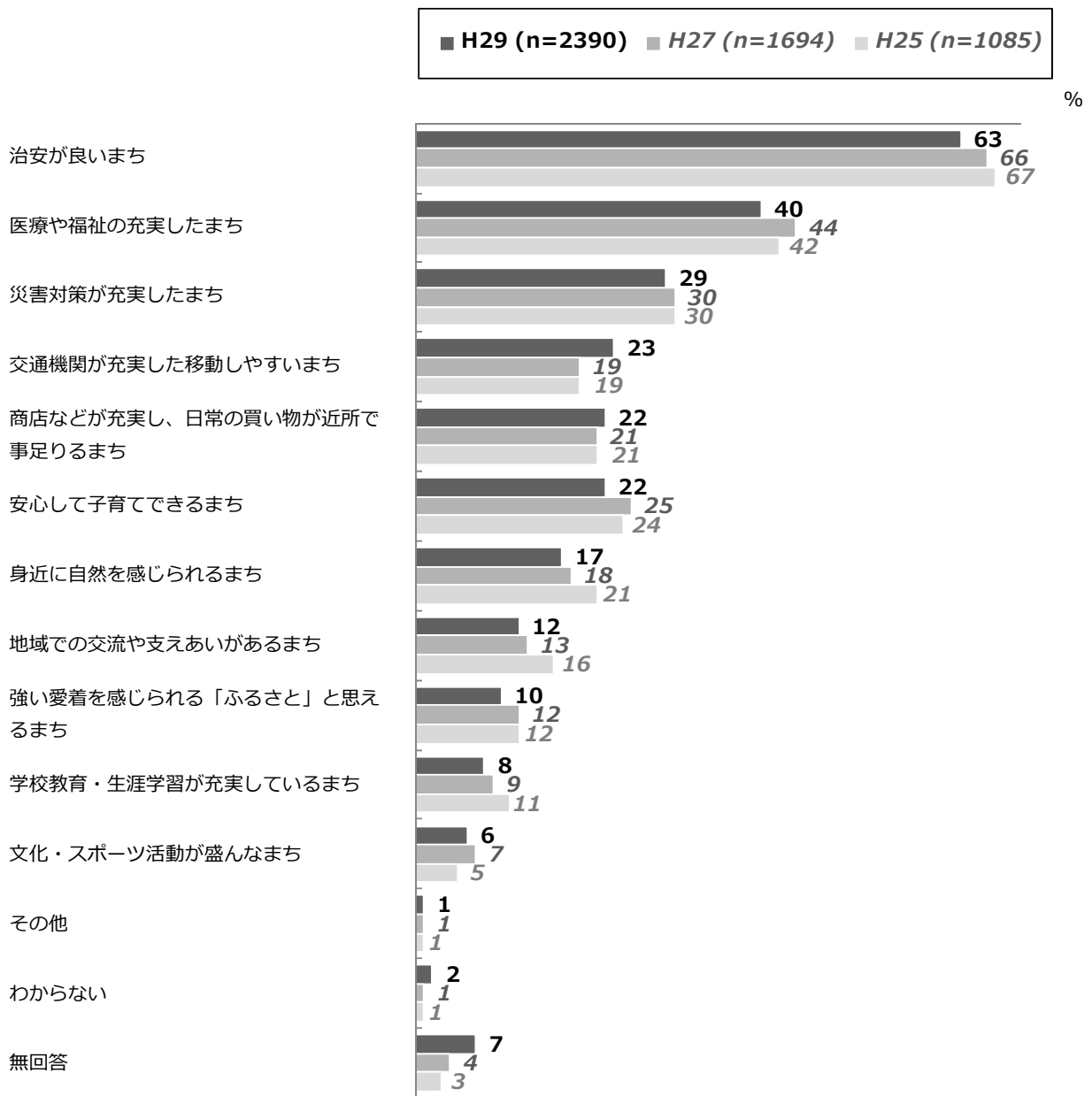
問22 今後、短期的（概ね2～3年）に港南区が取り組むべきものとして重要だと思う項目を5つまで選び、
あてはまる数字に○をつけてください。【5つまで選択可】

		60歳代 (n=469)	70歳代 (n=456)	80歳以上 (n=233)
「まち なみ 環境」	子どもや高齢者でも歩きやすい道路の整備	37	36	33
	バス便の増加など、最寄駅までの交通の便の向上・改善	23	23	24
	緑地や水辺など、自然環境の保全	17	12	11
	誰もがゆったり過ごせる公園や広場の整備	14	10	9
	通勤・通学・買い物などに便利な駅周辺での駐輪場整備	7	7	5
	公共施設や個人宅の植栽なども含めた緑化の推進	5	5	3
「福祉・ 健康」	高齢者が安心して生活できる体制づくりや施設・サービスの充実	41	45	46
	病院・診療所など医療機関の充実	27	23	26
	あらゆる保育サービスを活用した待機児童を出さない取組	8	7	6
	障害者が安心して生活できる体制づくりや社会参加の促進	9	10	7
	生活習慣病などを予防するための健康づくり	11	11	8
	子育て中の人々が気軽に相談や交流などができる施設や機会の充実	6	7	1
「教育・ 文化」	趣味やスポーツ活動ができる施設の整備	17	13	11
	見守り活動など地域での子どもの健全育成に向けた取組への支援	9	12	9
	仕事や趣味のための区民向け講座など生涯学習の充実	14	11	8
	地域の中で中学生や高校生が過ごせる場所の確保・充実	5	7	3
	区民が楽しく参加できる文化イベントの充実	7	9	7
	区民が楽しく参加できるスポーツイベントの充実	4	4	3
「生活」	地震などの災害に対する取組や地域の防災・減災活動への支援	33	21	21
	困ったときにはお互いに支え合う地域でのつながりづくりの促進	16	20	21
	地域による防犯パトロール・防犯灯の設置・防犯講習会などの防犯対策への支援	12	12	14
	経済的に困っている人に対する支援強化	8	9	8
	区民が利用しやすい区庁舎の整備や区役所職員の対応改善	8	9	6
	ペットの飼い方、食の安全など、生活環境の安全確保	7	5	6
	無回答	20	25	30

(2) 区の将来像

- ・区の将来像は、「治安が良いまち」が最も多く63%、次いで、「医療や福祉の充実したまち」が40%、「災害対策が充実したまち」が29%と続いています。
- ・望ましい区の将来像の上位3項目は平成25年度から変化はありませんが、全般に回答率が下がっている項目が多く、「わからない」や無回答が増えています。
- ・前回調査と比較すると、「交通機関が充実したいどうしやすいまち」(23%)は前回調査よりも4ポイント、「商店などが充実し、日常の買い物が近所で事足りるまち」(22%)が1ポイント高くなっており、利便性の高いまちが求められる傾向にあります。

問23 あなたは、港南区が将来(概ね5~10年後)に向けて、
どのような方向に発展していくことが望ましいと思いますか？(3つまで：複数回答)



8 自由記述

(1) 区制50周年を迎えるにあたって「港南区」のイメージ

- ・港南区のイメージについて、1,242名から回答がありました。現在の区のイメージと、将来像としてのイメージがあったほか、区への要望などの記述もありました。
- ・内容を分類すると、港南区の全体的なイメージに関するものが760件と多く、このなかでは「住みやすい・住み続けたい」などが222件で最も多くなっています。

問24 港南区は、2年後の2019年に「区制50周年」を迎えます。港南区らしい「区制50周年」を区民の皆さまと迎えるため、お尋ねします。あなたが抱く「港南区」のイメージはどのようなものですか？

内容(分類別)			件数
港南区のイメージに関すること(NET)			760
住みやすい・住み続けたい	222	整った町並み・清潔感ある町・美しい	18
自然と利便性のバランスが取れている	114	平和	17
明るい	87	ベッドタウン・勤めから戻る場所	17
ひまわり	69	静かな	16
安心	65	楽しく暮らせる	13
住宅が多い・居住地域	38	穏やか・平穏な・和やか	12
安全	34	横浜の南・横浜のまんなか・鎌倉に近い	12
特徴はあまりない・イメージがない	37	普段着の街・親しみやすい・平凡・気さく	12
元気・活発・生き生き	30	特定の場所(大岡川、刑務所など)	10
上大岡の住環境について	26	あたたかい	10
のんびり・くつろげる・ほっとする	22	いろいろな面が充実	10
落ち着いた	19	やさしい・思いやりがある	10
		その他	223
治安、防犯について(NET)			140
治安が良い	74	その他	77
災害対策について(NET)			14
交通機関、交通インフラについて(NET)			179
交通の便・他地域へのアクセス	49	その他	119
道路幅・坂道に関すること	42		
地域での交流について(NET)			57
医療や福祉について(NET)			38
少子高齢化、子ども、お年寄りについて(NET)			122
高齢化している・高齢者が多い	64	その他	45
子ども・高齢者・障害者にやさしいまちづくり	24		
子育てについて(NET)			60
子育てしやすいまち	28	その他	26
学校教育・生涯学習について(NET)			10
文化・スポーツについて(NET)			18
自然環境、緑化について(NET)			173
自然が豊富、緑が多い	119	その他	67
まちづくり、地域づくり、ふるさと意識について			64
商店街、商業施設について(NET)			38
その他			95
自由回答 回答者数			1242

※お一人の回答の中に複数の項目について述べられている場合、それぞれの項目について1件と数えているため、回答者数と項目ごとの件数の合計とは一致しません。

(2) 区政運営またはアンケートについての意見

- ・546名から自由記述の回答がありました。
- ・区政運営に関するご意見を大きく分類すると「交通・道路に関すること」が最も多く95件ありました。次いで、「都市経営・運営に関すること」が67件と多くなっています。

問25 区政運営またはこのアンケートについて、ご意見・ご要望がありましたらご記入ください。

内容(分類別)	件数
交通・道路に関すること(NET)	95
バスに関すること	16
バスダイヤに関すること	8
バス経路に関すること	6
その他	3
道路に関すること	38
駐車・駐輪に関すること	20
自転車に関すること	6
その他	26
福祉に関すること(NET)	23
高齢者福祉に関すること	21
その他	3
市民活動・地域活動に関すること(NET)	23
自治会・町内会に関すること	14
その他	9
子育て支援に関すること	18
防災・消防・防犯動に関すること(NET)	21
防災・消防に関すること	6
防犯に関すること	15
都市経営・運営に関すること	67
行政改革・組織に関すること	10
都市経営・運営に関すること	58
市民利用施設に関すること(NET)	32
図書館に関すること	9
その他	24

内容(分類別)	件数
保健・衛生・医療に関すること	17
公害・環境保全・緑に関すること(NET)	30
緑地保全・緑化推進に関すること	8
公園・広場に関すること	17
その他	7
広報・公聴・市民相談・情報公開に関すること	30
都市整備・開発と住宅に関すること	13
税金・保険年金・補助金等に関すること	9
職員(教職員を除く)に関すること	11
市民対応に関すること	11
市民対応へのお礼	3
市民対応への苦情	6
その他	2
教育に関すること	4
ごみ、リサイクルに関すること(NET)	8
まちの美化に関すること	3
その他	5
経済・産業に関すること(NET)	10
商業・サービス業振興に関すること	8
その他	2
港湾・河川に関すること(NET)	2
観光・シティセールスに関すること	1
その他(NET)	230
今回の調査に関すること	184
その他	51
自由記入 回収数	546

※お一人の回答の中に複数の項目について述べられている場合、それぞれの項目について1件と数えているため、回答者数と項目ごとの件数の合計とは一致しません。

Ⅲ 資料編

(1) 地域別集計の概要

[回答者の居住町丁別人数及び割合]

- ・ 連合自治会町内会エリアを「地域」として、地域別に集計結果をまとめました。
- ・ 下記の特性上地域の範囲や数値については、回答人数が少なく、厳密なデータではないため、大よその傾向としてご参照ください。
- アンケートで確認できる回答者の居住町丁域を単位に、連合自治会町内会エリアに割振りしています。そのため、実際の連合自治会町内会エリアと異なる地域があります。
- 町丁別に回答者数にバラつきがあるのは、回答者を住民基本台帳等を基に無作為抽出した結果です。

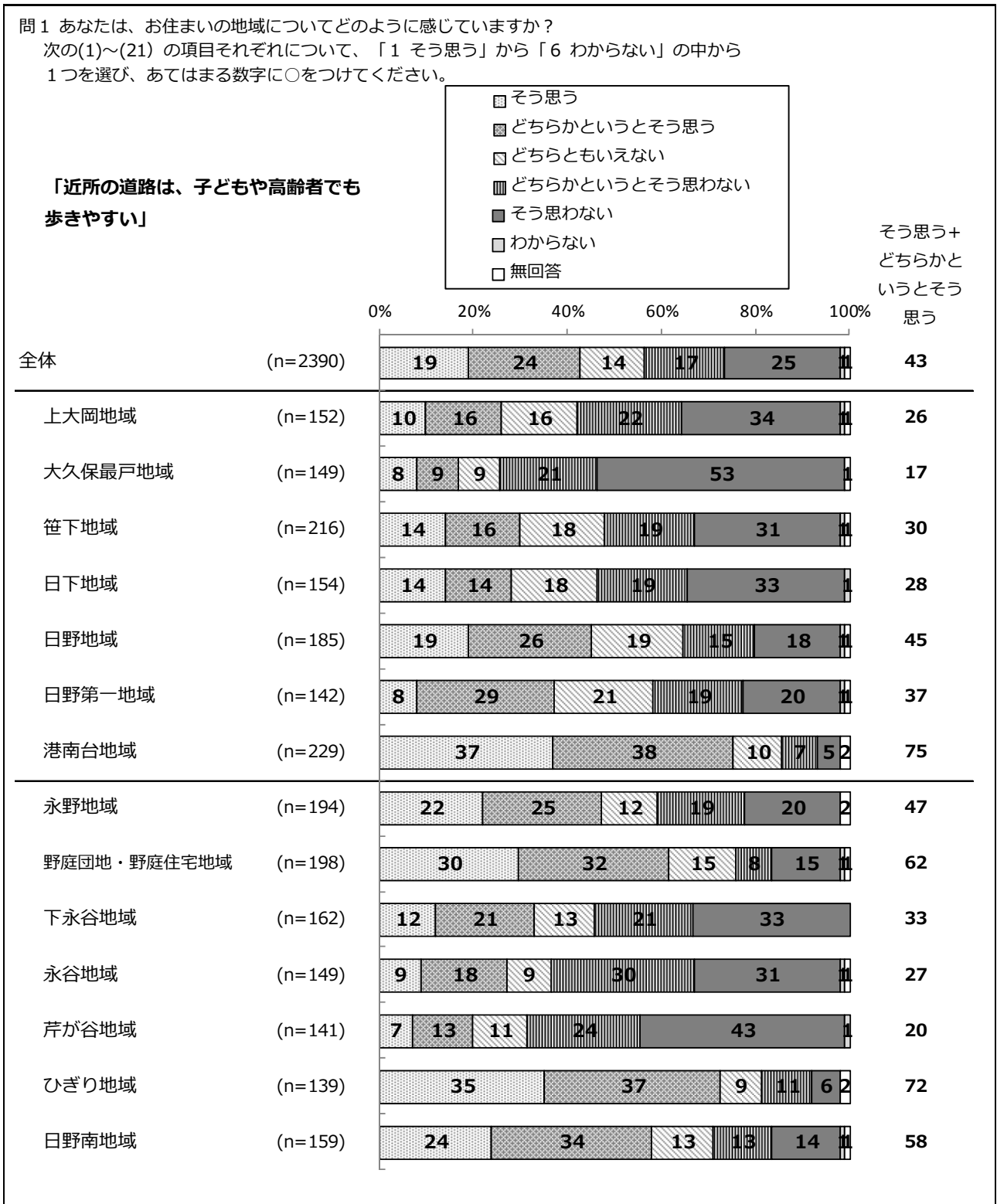
地域名（連合自治会町内会エリア）とお住まいの地域

地域名	回答者数	割合 (%)	町丁名
上大岡地域	152	6	上大岡西 1～3丁目 上大岡東 1～3丁目
大久保最戸地域	149	6	大久保 1～3丁目 最戸 1・2丁目
笹下地域	216	9	港南 1～3丁目 港南 4～6丁目 港南中央通
日下地域	154	6	笹下 1～4丁目 笹下 5～7丁目
日野地域	185	8	日野 5～9丁目 日野中央 1～3丁目 日野南 1～4丁目
日野第一地域	142	6	日野 1～4丁目
港南台地域	229	10	港南台 1～4丁目 港南台 5～9丁目
永野地域	194	8	上永谷 1～3丁目 上永谷 4～6丁目 上永谷町 丸山台 1～4丁目
野庭団地・野庭住宅地域	198	8	野庭町
下永谷地域	162	7	下永谷 1～3丁目 下永谷 4～6丁目
永谷地域	149	6	東芹が谷 東永谷 1～3丁目
芹が谷地域	141	6	芹が谷 1～5丁目
ひぎり地域	139	6	日限山 1～4丁目
日野南地域	159	7	日野南 5～7丁目
無回答	21	1	無回答
合計	2390	100	

(2) 地域別集計

[生活環境全般]

問1 あなたは、お住まいの地域についてどのように感じていますか？ 次の(1)～(21)の項目それぞれについて、「1 そう思う」から「6 わからない」の中から1つを選び、あてはまる数字に○をつけてください。(それぞれ○は1つ)




問1 あなたは、お住まいの地域についてどのように感じていますか？

次の(1)~(21)の項目それぞれについて、「1 そう思う」から「6 わからない」の中から1つを選び、あてはまる数字に○をつけてください。

「街路樹や家々の植栽などの緑が多く、
気持ちが良い」

- そう思う
- ▨ どちらかというと思う
- ▧ どちらともいえない
- ▩ どちらかというと思わない
- そう思わない
- わからない
- 無回答

そう思う+
どちらかとい
うと思う




問1 あなたは、お住まいの地域についてどのように感じていますか？

次の(1)~(21)の項目それぞれについて、「1 そう思う」から「6 わからない」の中から1つを選び、あてはまる数字に○をつけてください。

「緑地や水辺があり、自然が豊かである」

- そう思う
- ▨ どちらかというと思う
- ▧ どちらともいえない
- ▩ どちらかというと思わない
- そう思わない
- わからない
- 無回答

そう思う+
どちらかとい
うと思う




問1 あなたは、お住まいの地域についてどのように感じていますか？

次の(1)~(21)の項目それぞれについて、「1 そう思う」から「6 わからない」の中から1つを選び、あてはまる数字に○をつけてください。

「駅周辺に駐輪場があり、通勤・通学・買い物などに利用しやすい」

- そう思う
- ▨ どちらかというと思う
- ▩ どちらともいえない
- ▧ どちらかというと思わない
- そう思わない
- わからない
- 無回答

そう思う+
どちらかとい
うと思う




問1 あなたは、お住まいの地域についてどのように感じていますか？

次の(1)~(21)の項目それぞれについて、「1 そう思う」から「6 わからない」の中から1つを選び、あてはまる数字に○をつけてください。

「最寄駅までの交通の便が良く、通勤・通学が楽である」

- そう思う
- ▨ どちらかというと思う
- ▩ どちらともいえない
- ▧ どちらかというと思わない
- そう思わない
- わからない
- 無回答

そう思う+
どちらかとい
うと思う




問1 あなたは、お住まいの地域についてどのように感じていますか？

次の(1)~(21)の項目それぞれについて、「1 そう思う」から「6 わからない」の中から1つを選び、あてはまる数字に○をつけてください。

「誰もがゆったり過ごせる公園や広場がある」

- そう思う
- ▨ どちらかというと思う
- ▧ どちらともいえない
- ▩ どちらかというと思わない
- そう思わない
- わからない
- 無回答

そう思う+
どちらかとい
うと思う




問1 あなたは、お住まいの地域についてどのように感じていますか？

次の(1)~(21)の項目それぞれについて、「1 そう思う」から「6 わからない」の中から1つを選び、あてはまる数字に○をつけてください。

「高齢者のための施設やサービスが充実している」

- そう思う
- ▨ どちらかというと思う
- ▧ どちらともいえない
- ▩ どちらかというと思わない
- そう思わない
- わからない
- 無回答

そう思う+
どちらかとい
うと思う



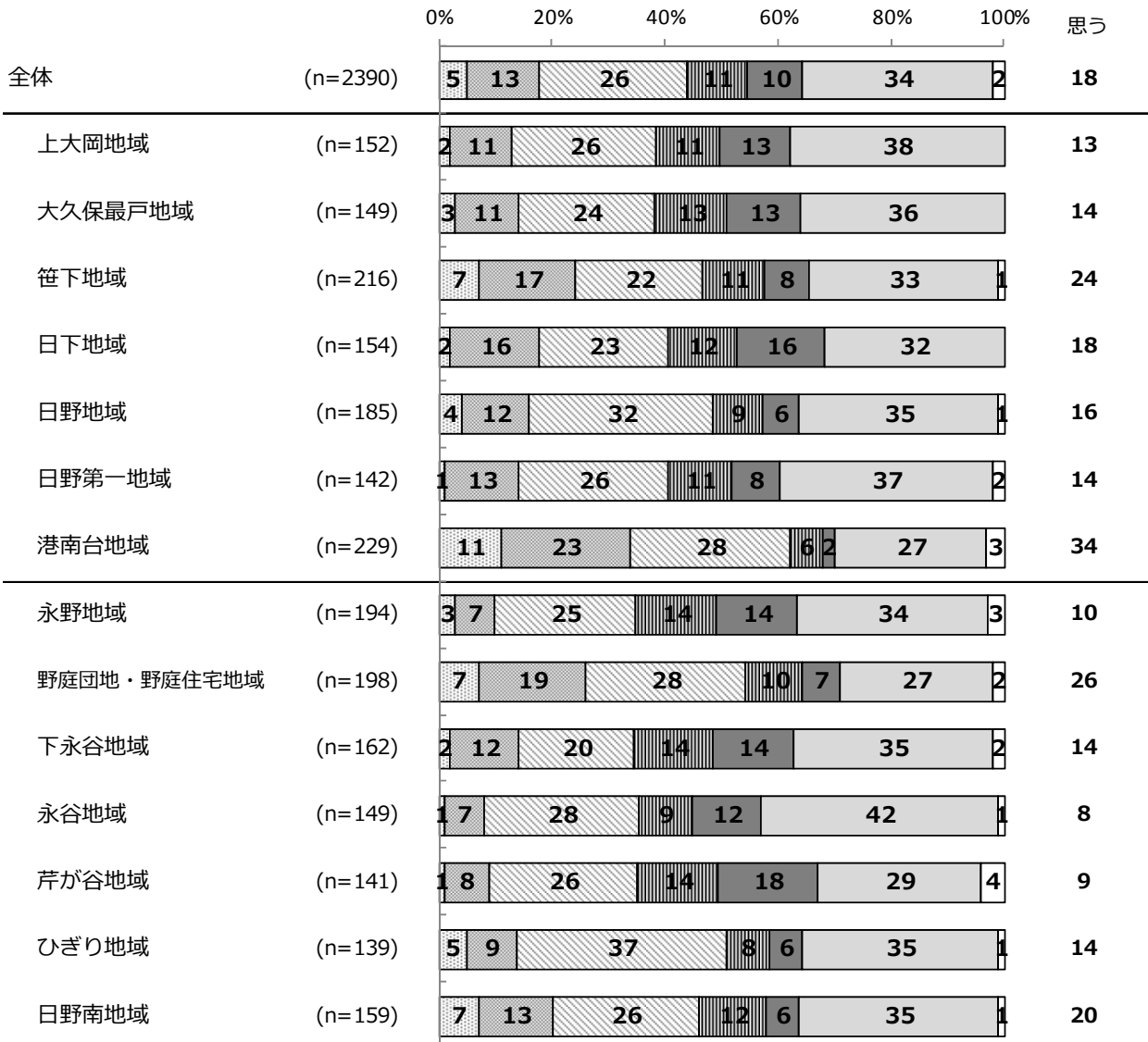
問1 あなたは、お住まいの地域についてどのように感じていますか？

次の(1)~(21)の項目それぞれについて、「1 そう思う」から「6 わからない」の中から1つを選び、あてはまる数字に○をつけてください。

「障害者のための施設やサービスが充実している」

- そう思う
- ▨ どちらかというそう思う
- ▧ どちらともいえない
- ▩ どちらかというそう思わない
- そう思わない
- わからない
- 無回答

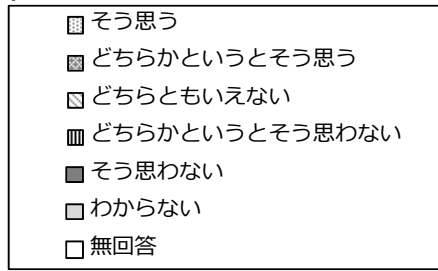
そう思う+
どちらかとい
うとそう
思う



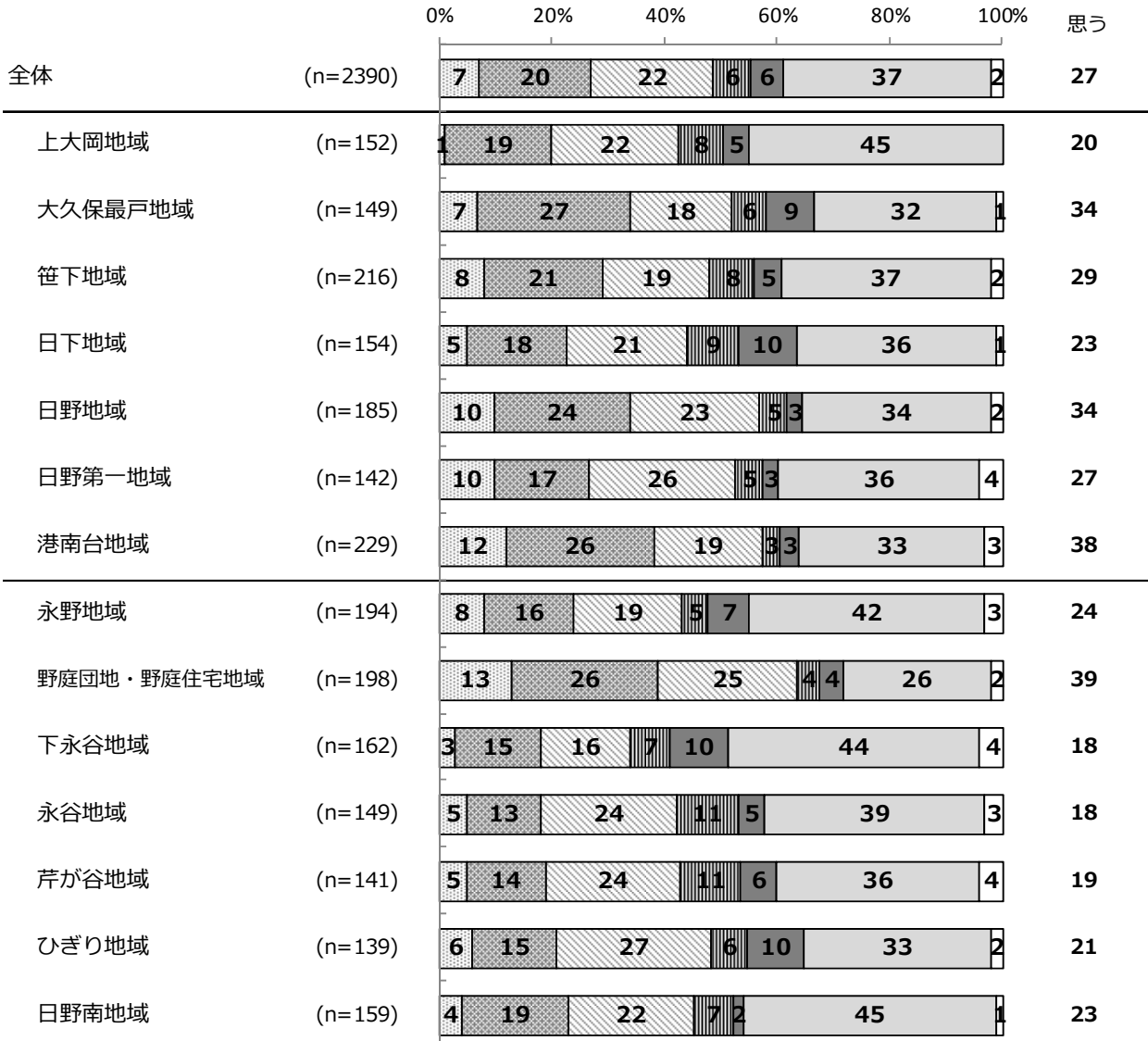
問1 あなたは、お住まいの地域についてどのように感じていますか？

次の(1)~(21)の項目それぞれについて、「1 そう思う」から「6 わからない」の中から1つを選び、あてはまる数字に○をつけてください。

「保育所や幼稚園などが利用しやすい」



そう思う+
どちらかとい
うとそう
思う



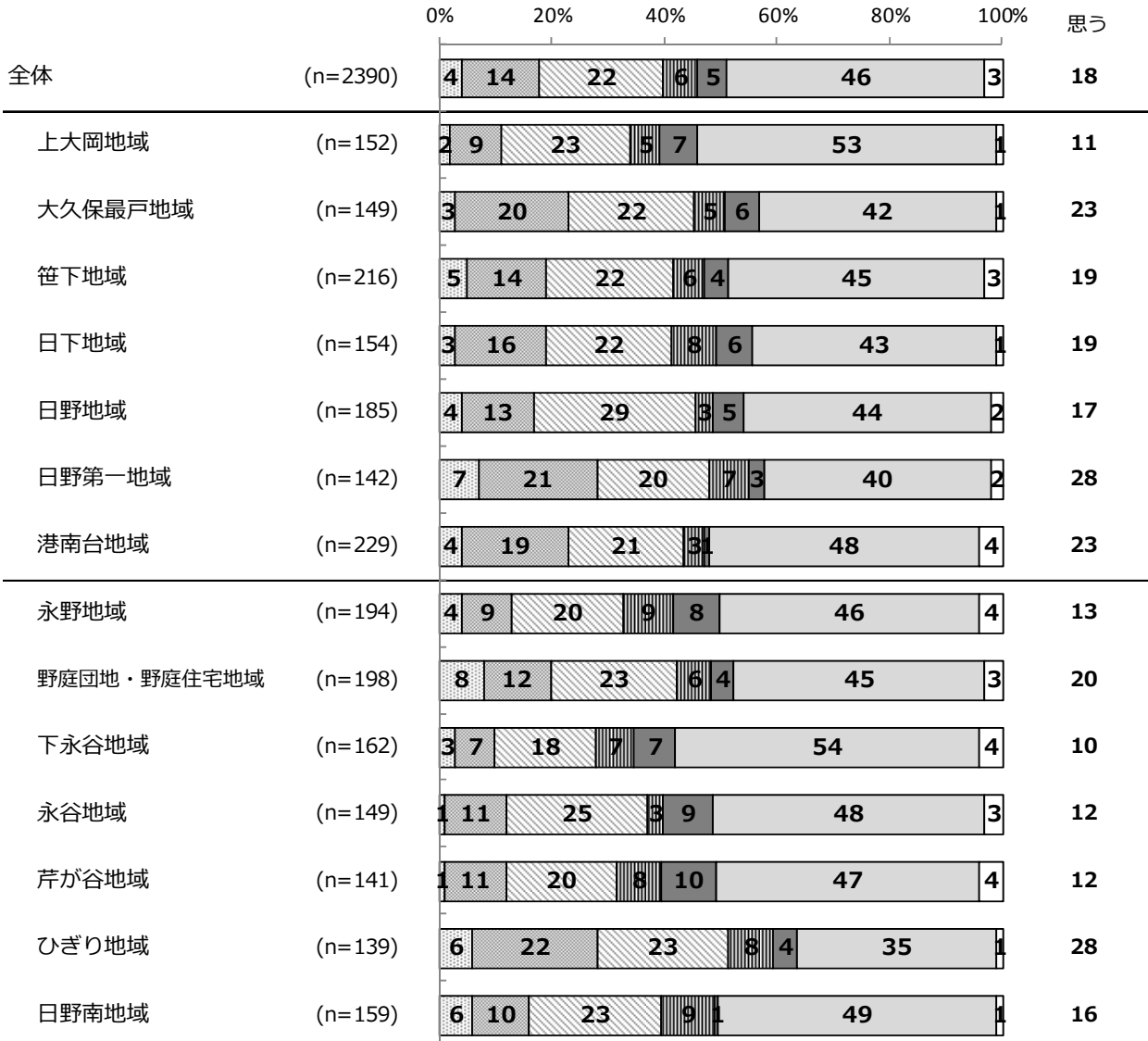
問1 あなたは、お住まいの地域についてどのように感じていますか？

次の(1)~(21)の項目それぞれについて、「1 そう思う」から「6 わからない」の中から1つを選び、あてはまる数字に○をつけてください。

「子育てをする人が交流する場や気軽に相談できる窓口がある」

- そう思う
- どちらかというと思う
- どちらともいえない
- どちらかというと思わない
- そう思わない
- わからない
- 無回答

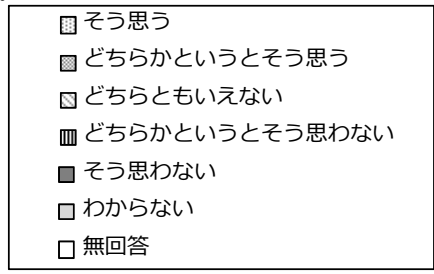
そう思う+
どちらかという
と思う




問1 あなたは、お住まいの地域についてどのように感じていますか？

次の(1)~(21)の項目それぞれについて、「1 そう思う」から「6 わからない」の中から1つを選び、あてはまる数字に○をつけてください。

「病院・診療所など医療機関が利用しやすい」



そう思う+
どちらかとい
うとそう
思う



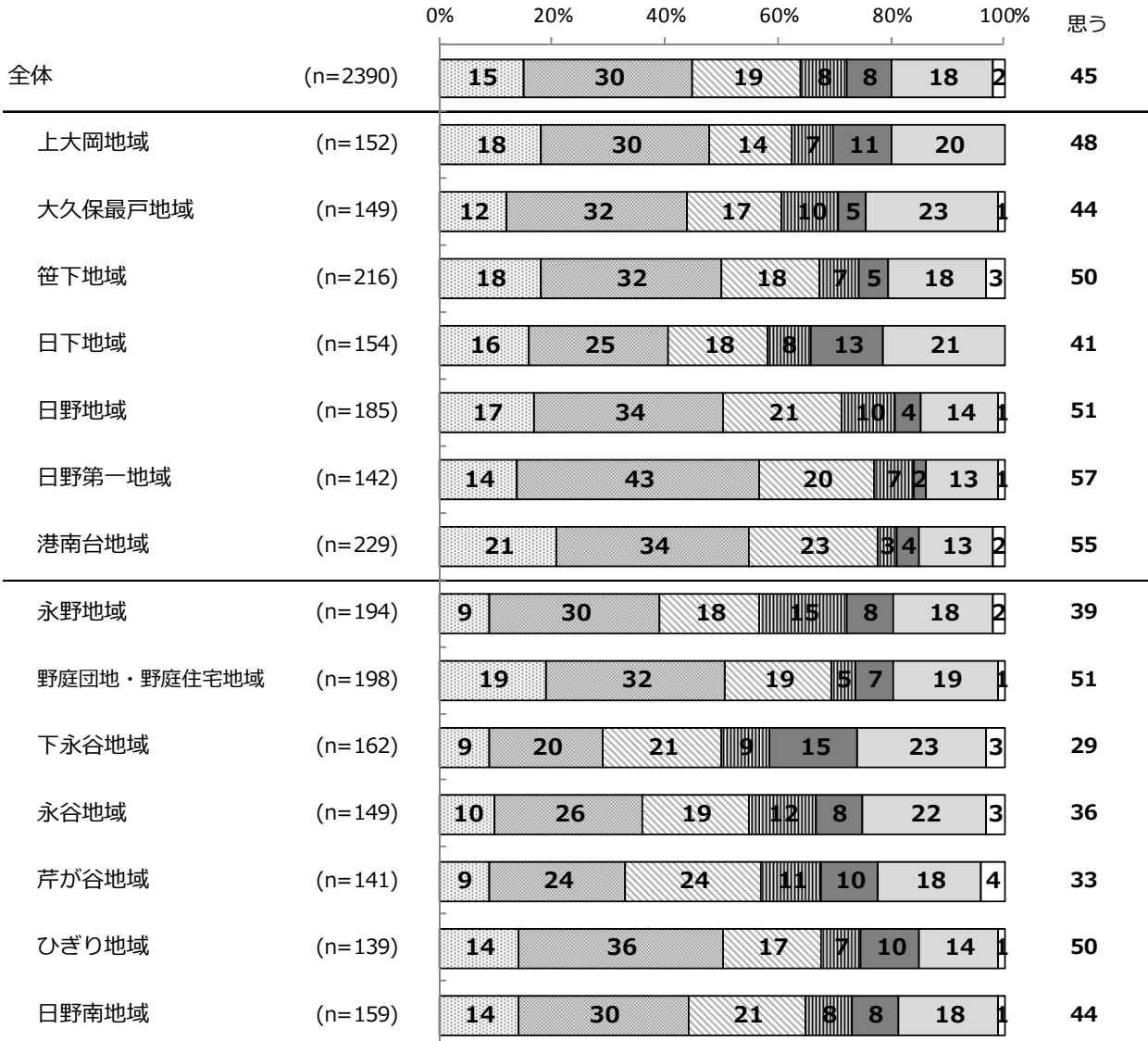
問1 あなたは、お住まいの地域についてどのように感じていますか？

次の(1)~(21)の項目それぞれについて、「1 そう思う」から「6 わからない」の中から1つを選び、あてはまる数字に○をつけてください。

「地域の中に趣味やスポーツ活動ができる施設がある」

- そう思う
- どちらかというそう思う
- どちらともいえない
- どちらかというと思わない
- そう思わない
- わからない
- 無回答

そう思う+
どちらかという
とそう
思う




問1 あなたは、お住まいの地域についてどのように感じていますか？

次の(1)~(21)の項目それぞれについて、「1 そう思う」から「6 わからない」の中から1つを選び、あてはまる数字に○をつけてください。

**「仕事や趣味のための区民向け講座など
生涯学習が充実している」**

- そう思う
- ▒ どちらかというそう思う
- ▓ どちらともいえない
- どちらかというそう思わない
- そう思わない
- わからない
- 無回答

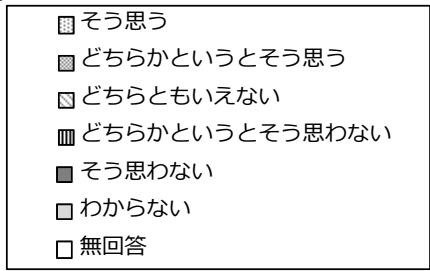
そう思う+
どちらかとい
うとそう
思う



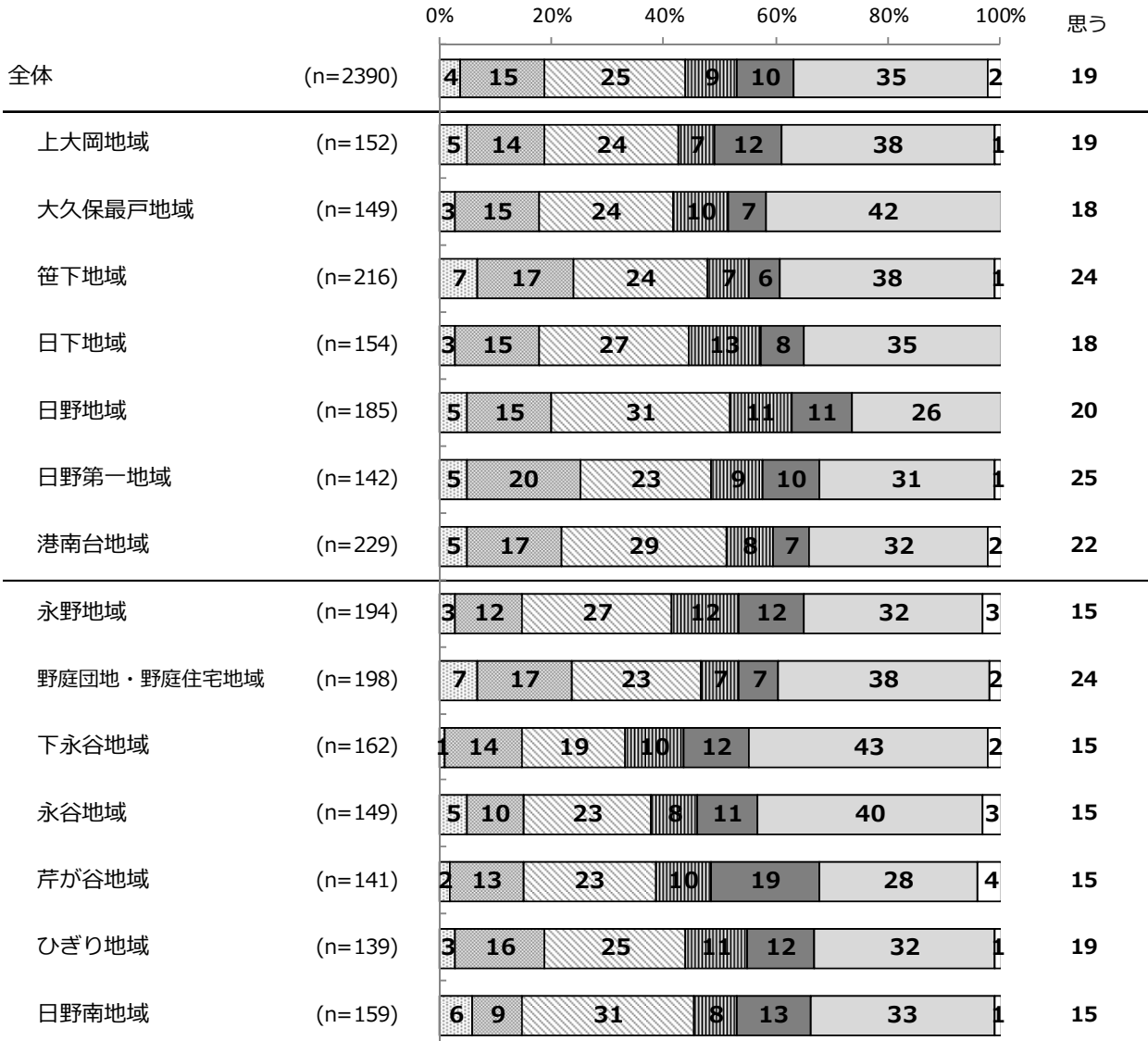
問1 あなたは、お住まいの地域についてどのように感じていますか？

次の(1)~(21)の項目それぞれについて、「1 そう思う」から「6 わからない」の中から1つを選び、あてはまる数字に○をつけてください。

「区民が楽しく参加できるスポーツイベントがある」



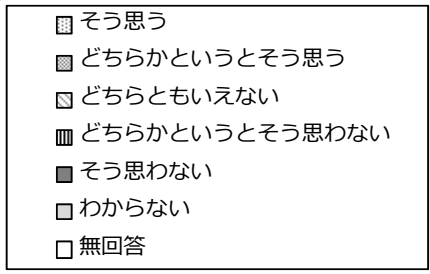
そう思う+
どちらかという
と思う




問1 あなたは、お住まいの地域についてどのように感じていますか？

次の(1)~(21)の項目それぞれについて、「1 そう思う」から「6 わからない」の中から1つを選び、あてはまる数字に○をつけてください。

「区民が楽しく参加できる文化イベントがある」



そう思う+
どちらかという
思う




問1 あなたは、お住まいの地域についてどのように感じていますか？

次の(1)~(21)の項目それぞれについて、「1 そう思う」から「6 わからない」の中から1つを選び、あてはまる数字に○をつけてください。

「見守り活動など、地域で子どもの健全育成に取り組んでいる」

- そう思う
- ▨ どちらかというと思う
- ▩ どちらともいえない
- ▧ どちらかというと思わない
- そう思わない
- わからない
- 無回答

そう思う+
どちらかとい
うと思う




問1 あなたは、お住まいの地域についてどのように感じていますか？

次の(1)~(21)の項目それぞれについて、「1 そう思う」から「6 わからない」の中から1つを選び、あてはまる数字に○をつけてください。

**「地域の中に中学生や高校生が放課後に
過ごせる場所がある」**

- そう思う
- ▨ どちらかというと思う
- ▩ どちらともいえない
- ▧ どちらかというと思わない
- そう思わない
- わからない
- 無回答

そう思う+
どちらかとい
うと思う




問1 あなたは、お住まいの地域についてどのように感じていますか？

次の(1)~(21)の項目それぞれについて、「1 そう思う」から「6 わからない」の中から1つを選び、あてはまる数字に○をつけてください。

「ごみ出しやペットのふんの始末など、マナーが守られている」

- そう思う
- ▨ どちらかというと思う
- ▩ どちらともいえない
- ▧ どちらかというと思わない
- そう思わない
- わからない
- 無回答

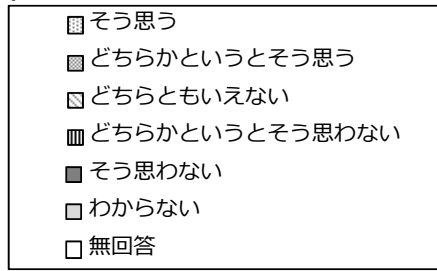
そう思う+
どちらかとい
うと思う



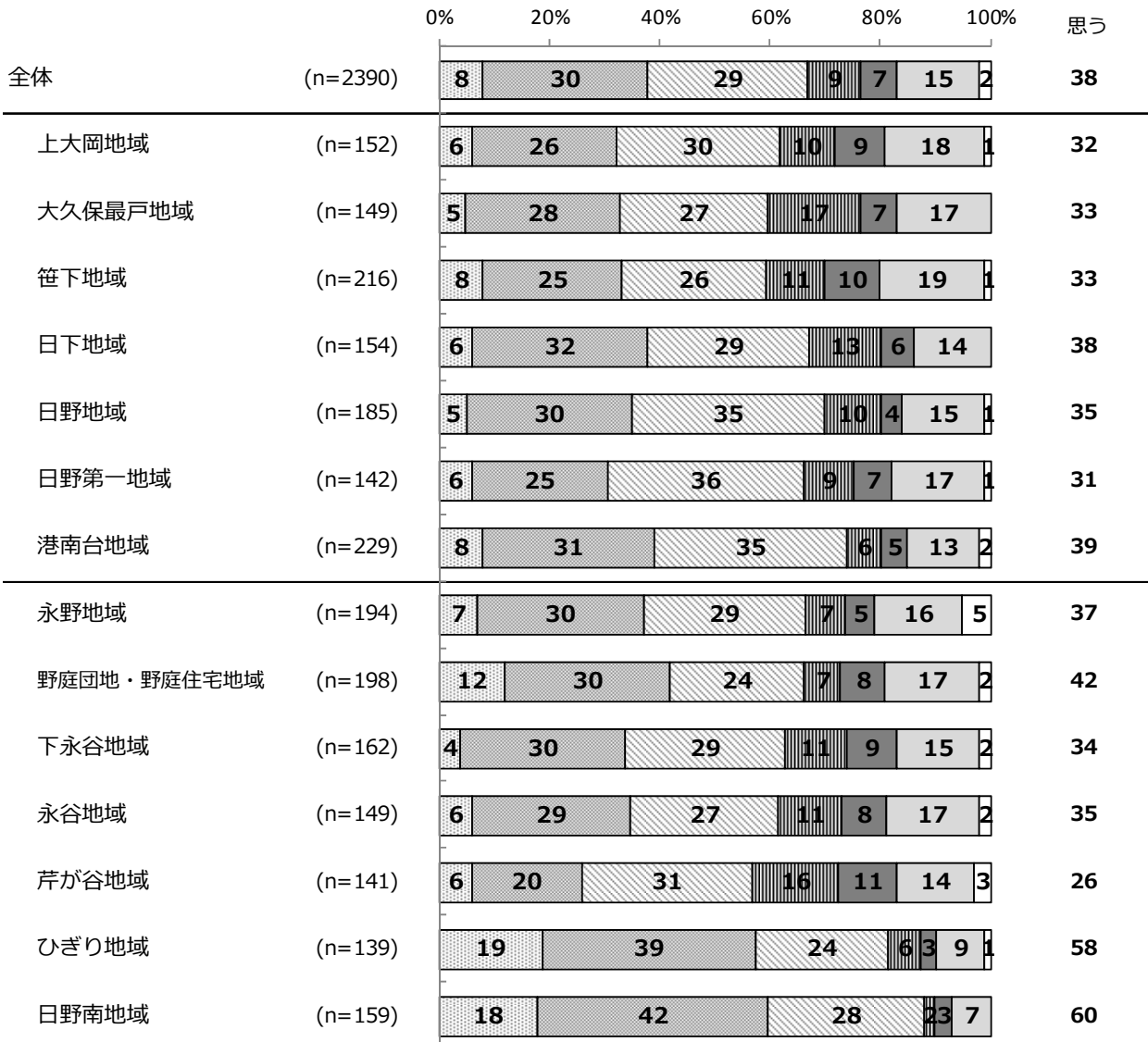
問1 あなたは、お住まいの地域についてどのように感じていますか？

次の(1)~(21)の項目それぞれについて、「1 そう思う」から「6 わからない」の中から1つを選び、あてはまる数字に○をつけてください。

「地震などの災害に対する取組(物資備蓄、防災訓練、防災マップの作成など)が活発である」



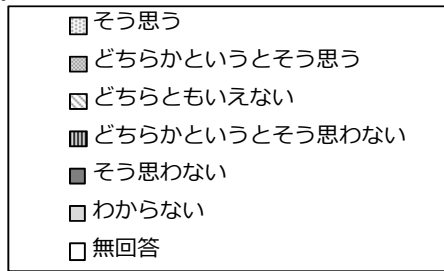
そう思う+
どちらか
という
思う




問1 あなたは、お住まいの地域についてどのように感じていますか？

次の(1)~(21)の項目それぞれについて、「1 そう思う」から「6 わからない」の中から1つを選び、あてはまる数字に○をつけてください。

「地域による防犯パトロール・防犯灯の設置・防犯講習会などの防犯対策が行われている」



そう思う+
どちらかという
思う



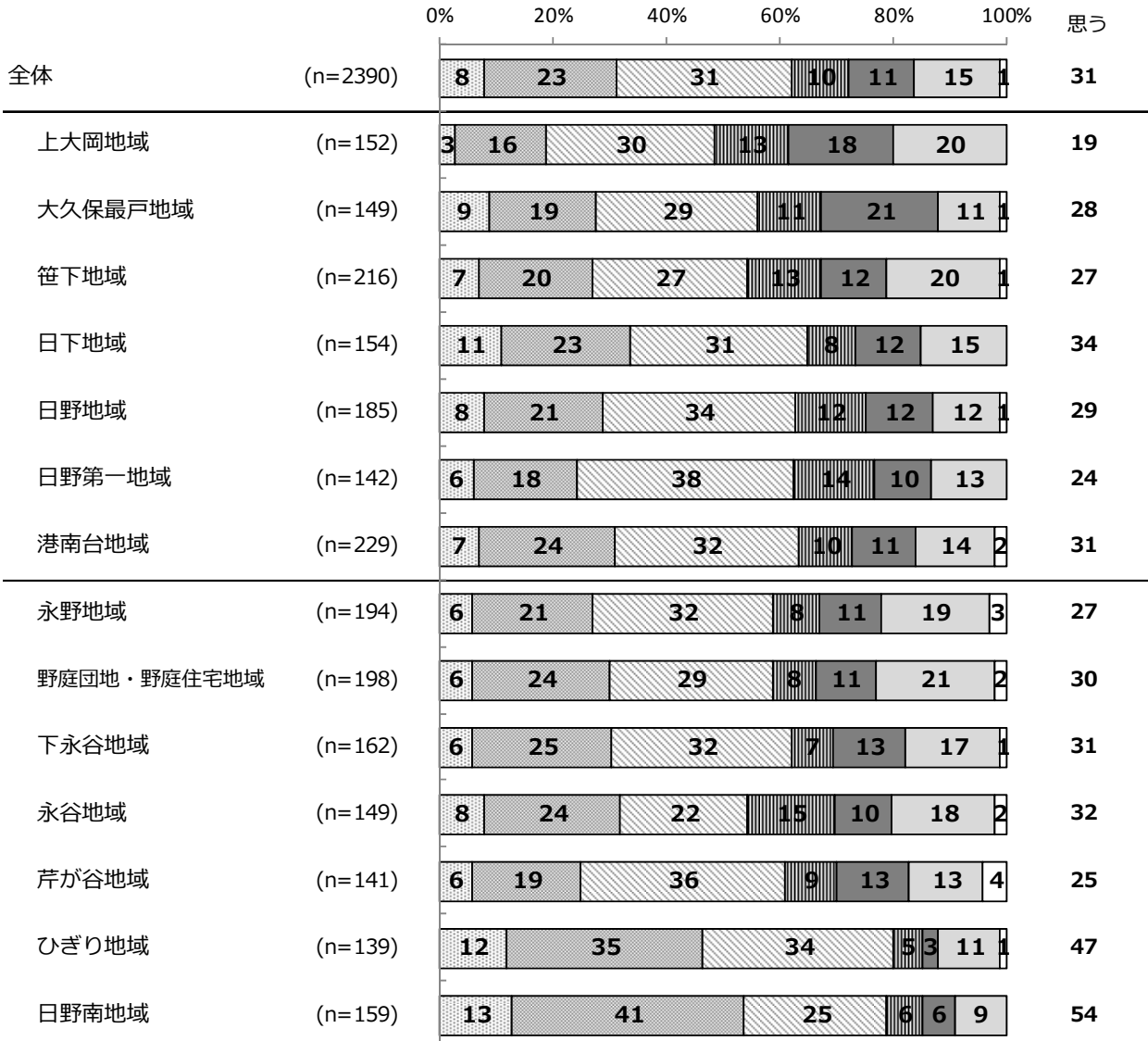
問1 あなたは、お住まいの地域についてどのように感じていますか？

次の(1)~(21)の項目それぞれについて、「1 そう思う」から「6 わからない」の中から1つを選び、あてはまる数字に○をつけてください。

**「困ったときにはお互いに支え合う
地域でのつながりがある」**

- そう思う
- どちらかというと思う
- ▨ どちらともいえない
- ▩ どちらかというと思わない
- そう思わない
- わからない
- 無回答

そう思う+
どちらかとい
うと思う



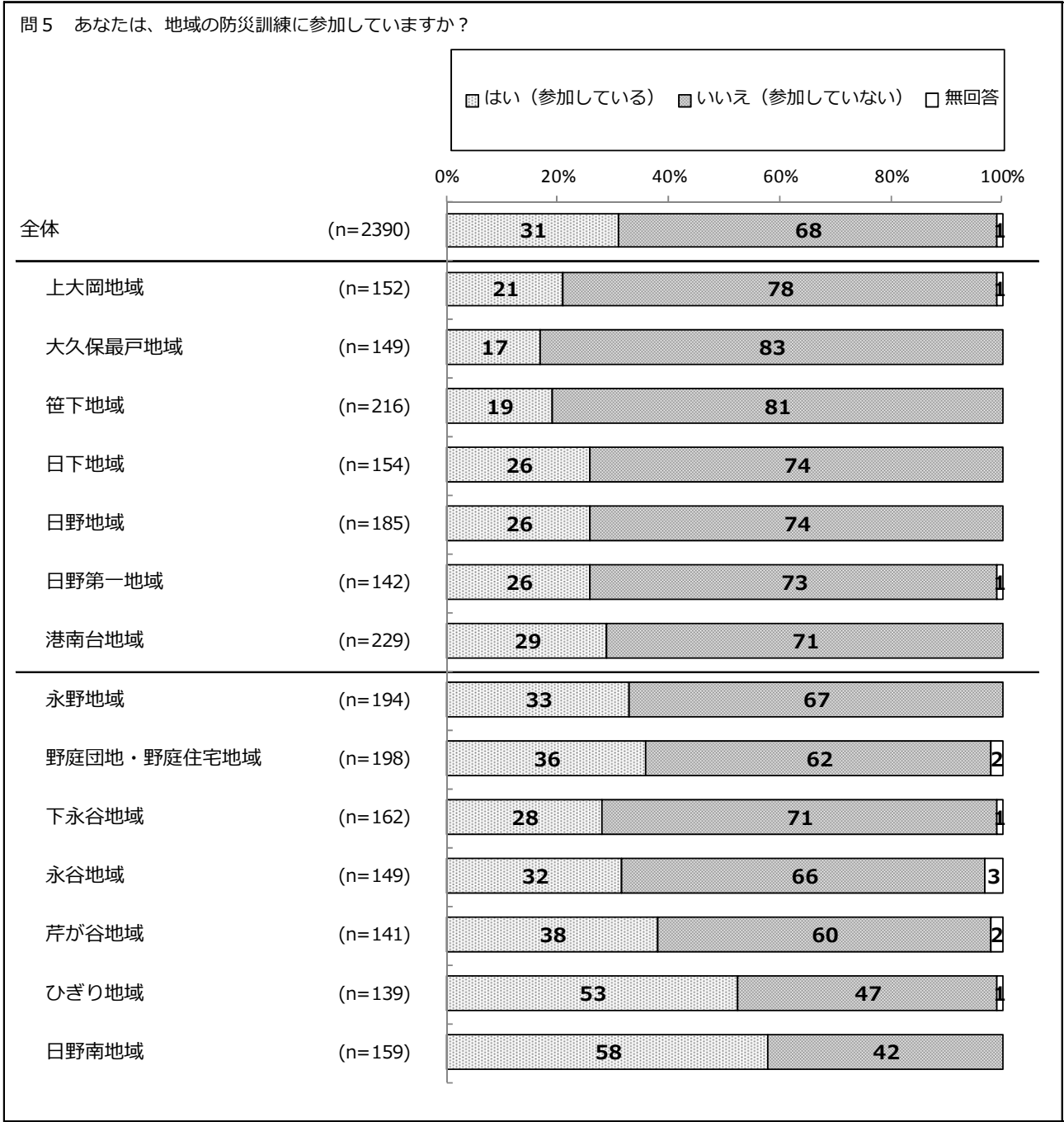
[災害に備え自治会町内会がすすめるべき取組]

問4 大地震などの災害に備え、今後、自治会町内会がどのような取組をすすめるべきだと思いますか？（〇はいくつでも）

問4 大地震などの災害に備え、今後、自治会町内会がどのような取組をすすめるべきだと思いますか？（複数回答）		%													
		食料や飲み水など、家庭での備蓄についての啓発	避難場所、広域避難場所）についての啓発	避難場所（いつとき避難場所、地域防災拠点、特別	のル―ルづくり	声かけや安否確認の方法など、ご近所や地域の方と	ト自治会町内会での備蓄（毛布、懐中電灯、ヘルメツ	火災発生時における延焼防止訓練	電話など）に関する講習	災害時におけるライフライン（電気、ガス、水道、	防災訓練に参加してもらおうような積極的な呼びかけ	の災害時要援護者（お年寄りや子ども、障害者など）	その他	特に進めるべき取組はない	無回答
全体	(n=2390)	46	57	42	49	19	35	25	43	3	3	5			
上大岡地域	(n=152)	48	61	39	47	14	34	22	43	3	6	5			
大久保最戸地域	(n=149)	35	64	36	51	19	34	25	46	0	1	5			
笹下地域	(n=216)	46	60	45	52	20	31	22	42	2	4	4			
日下地域	(n=154)	49	58	45	46	15	36	23	42	2	4	5			
日野地域	(n=185)	45	55	40	58	16	32	21	44	4	3	3			
日野第一地域	(n=142)	47	58	46	52	22	35	25	39	2	1	4			
港南台地域	(n=229)	44	60	40	44	16	38	28	45	3	2	5			
永野地域	(n=194)	48	62	48	50	18	34	25	45	3	3	4			
野庭団地・野庭住宅地域	(n=198)	49	56	42	51	19	37	22	48	3	5	8			
下永谷地域	(n=162)	45	56	41	46	22	37	24	41	3	2	6			
永谷地域	(n=149)	43	56	40	50	16	36	25	38	3	4	9			
芹が谷地域	(n=141)	46	52	43	54	23	32	29	44	1	1	6			
ひぎり地域	(n=139)	47	54	38	42	24	39	29	42	2	4	4			
日野南地域	(n=159)	52	49	45	47	28	40	31	45	3	7	4			

[地域防災訓練への参加有無]

問5 あなたは、地域の防災訓練に参加していますか？（○は1つ）



[地域防災訓練不参加理由]

問5-2 問5で「いいえ」と答えた方にお尋ねします。
 地域の防災訓練に参加していないのはなぜですか？（〇はいくつでも）

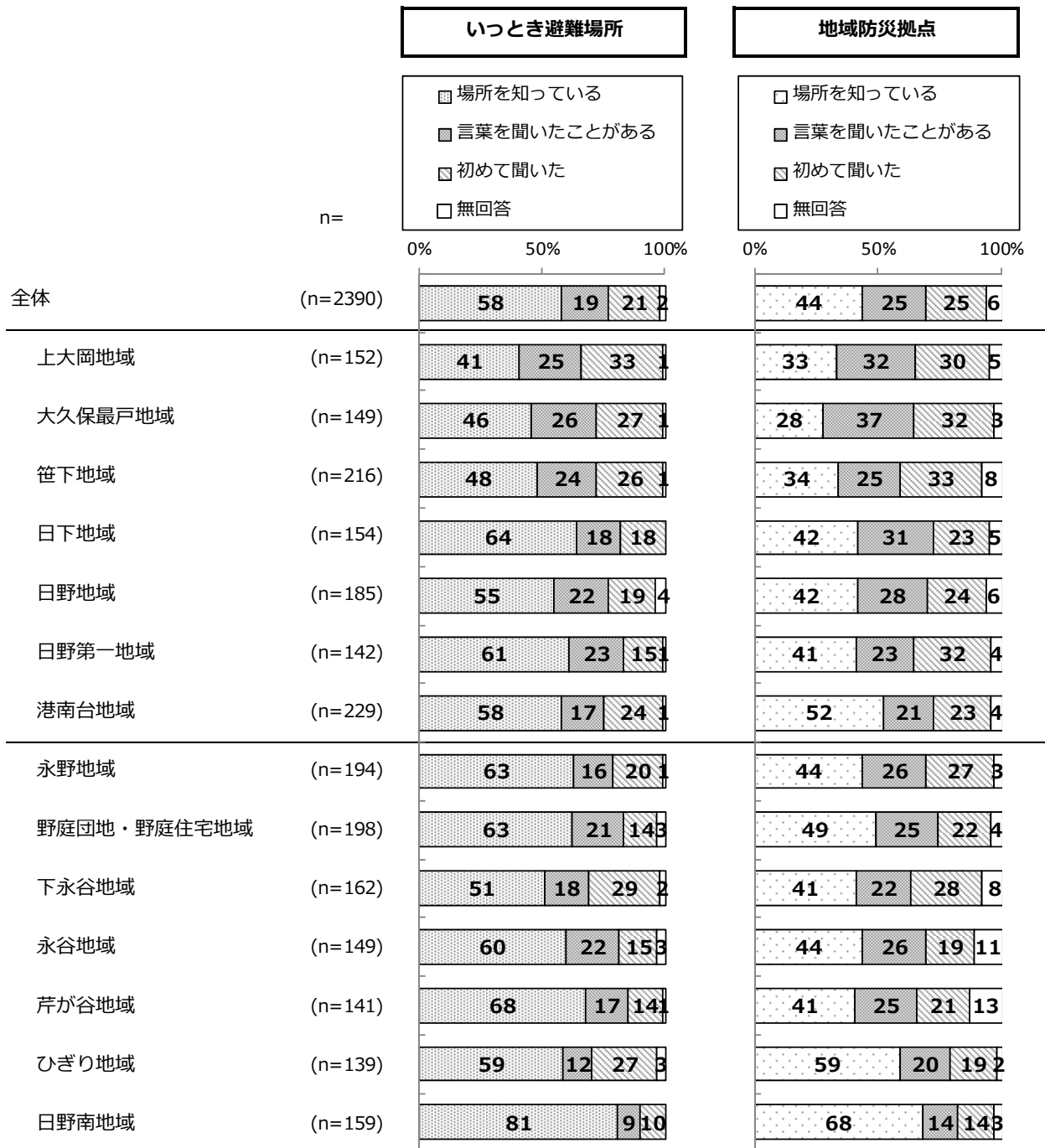
問5-2 地域の防災訓練に参加していないのはなぜですか？（複数回答）										%
		い な い	自 治 会 町 内 会 が 防 災 訓 練 を 行 っ て	が 参 加 し な い と 思 っ て い る が 、 日 程	ら 防 災 訓 練 を い っ つ っ て い る か わ か	で 、 段 々 参 加 し づ ら い の	て 防 災 訓 練 に 参 加 す る 必 要 性 を 感 じ	そ の 他	特 に 理 由 は な い	無 回 答
全体	(n=1629)	5	33	31	19	4	12	18	2	
上大岡地域	(n=118)	5	29	36	25	7	8	18	1	
大久保最戸地域	(n=123)	3	36	40	19	5	7	10	1	
笹下地域	(n=174)	8	29	30	26	2	12	18	1	
日下地域	(n=114)	3	38	29	18	4	11	18	3	
日野地域	(n=136)	3	28	36	15	1	12	21	4	
日野第一地域	(n=104)	4	31	38	23	3	12	14	3	
港南台地域	(n=162)	4	39	32	19	5	9	14	2	
永野地域	(n=130)	2	34	32	19	2	12	20	2	
野庭団地・野庭住宅地域	(n=123)	10	29	23	16	6	13	22	2	
下永谷地域	(n=115)	6	25	30	15	2	13	20	5	
永谷地域	(n=98)	5	33	34	22	11	8	18	5	
芹が谷地域	(n=84)	8	33	27	14	4	21	19	1	
ひぎり地域	(n=65)	2	43	15	17	5	20	17	2	
日野南地域	(n=67)	1	42	15	15	3	24	16	0	

[いつとき避難場所と地域防災拠点の認知]

問6 あなたのお住まいの地域の「いつとき避難場所」、「地域防災拠点」について、どの程度知っていますか？（それぞれ○は1つ）

- ・いつとき避難場所
- ・地域防災拠点

問6 あなたのお住まいの地域のいつとき避難場所、地域防災拠点について、どの程度知っていますか？



[地域活動 参加経験]

問13 ① あなたは、お住まいの地域で、この1～2年の間に次のような活動をしましたか？（現在していることも含みます）（○はいくつでも）

問13 ① あなたは、お住まいの地域で、この1～2年の間に次のような活動をしましたか？
（現在していることも含みます）（複数回答）

%

		地域の祭りやイベントへの参加	地域の交通安全や防災訓練・防犯パトロールなどの活動	身近な道路・公園・川などの清掃・美化活動	資源回収やリサイクル活動	子育てサロンや高齢者サロンへの参加	地域のNPOなどでのボランティア活動	スポーツ、趣味などのサークル活動	自治会町内会、子ども会、シルバークラブなどの役員活動	習い事や稽古事、スポーツなどの指導	近所の高齢者や障害者の見守りや手助け	近所の子どもの見守りや声かけ	その他	特にない	無回答
全体	(n=2390)	39	19	20	22	6	5	14	17	5	5	8	1	25	21
上大岡地域	(n=152)	24	10	11	13	3	2	12	9	5	4	11	0	37	26
大久保最戸地域	(n=149)	41	20	20	25	6	2	17	14	5	2	9	0	28	30
笹下地域	(n=216)	28	15	12	14	2	2	9	11	2	2	5	1	16	17
日下地域	(n=154)	37	23	27	27	5	4	14	18	6	5	8	1	19	20
日野地域	(n=185)	41	21	26	23	5	6	9	12	4	4	9	1	10	11
日野第一地域	(n=142)	51	30	49	45	9	10	27	27	8	8	15	1	19	13
港南台地域	(n=229)	22	5	7	7	3	2	7	7	2	4	6	0	18	20
永野地域	(n=194)	39	14	13	19	8	5	10	14	6	5	5	2	37	26
野庭団地・野庭住宅地域	(n=198)	26	16	13	16	5	3	10	12	4	5	6	0	19	19
下永谷地域	(n=162)	49	20	20	27	6	2	12	19	7	4	7	1	27	17
永谷地域	(n=149)	38	17	11	22	8	5	11	15	4	6	9	0	32	17
芹が谷地域	(n=141)	64	32	35	35	11	11	26	40	9	13	15	2	39	33
ひぎり地域	(n=139)	56	28	43	37	7	5	23	25	9	6	9	1	35	24
日野南地域	(n=159)	53	24	19	24	8	6	21	23	7	6	10	3	25	28

[地域活動 参加意向]

問13 ② また、今後してみたい（「過去にしていた・現在している」方は、今後もしたい）と思う活動はどのようなことですか？（〇はいくつでも）

問13 ② また、今後してみたい（「過去にしていた・現在している」方は、今後もしたい）と思う活動はどのようなことですか？（複数回答）

%

		地域の祭りやイベントへの参加	地域の交通安全や防災訓練・防犯パトロールなどの活動	身近な道路・公園・川などの清掃・美化活動	資源回収やリサイクル活動	子育てサロンや高齢者サロンへの参加	地域のNPOなどでのボランティア活動	スポーツ、趣味などのサークル活動	自治会町内会、子ども会、シルバークラブなどの役員活動	習い事や稽古事、スポーツなどの指導	近所の高齢者や障害者の見守りや手助け	近所の子どもの見守りや声かけ	その他	特にない	無回答
全体	(n=2390)	25	15	16	15	9	9	19	8	7	9	12	0	19	32
上大岡地域	(n=152)	22	14	8	9	8	9	19	9	7	7	11	1	26	30
大久保最戸地域	(n=149)	28	22	19	15	10	6	20	8	7	9	13	1	24	37
笹下地域	(n=216)	15	7	9	7	4	6	8	2	3	8	8	0	16	22
日下地域	(n=154)	22	13	16	13	7	8	18	8	6	6	6	1	12	38
日野地域	(n=185)	22	14	16	13	10	8	15	6	6	6	10	0	11	22
日野第一地域	(n=142)	32	25	35	30	11	16	29	10	8	14	18	0	15	30
港南台地域	(n=229)	17	11	17	7	7	9	13	3	6	9	10	0	14	15
永野地域	(n=194)	22	16	15	16	9	9	19	6	7	8	11	1	24	37
野庭団地・野庭住宅地域	(n=198)	20	12	10	12	9	9	17	11	6	9	13	0	14	26
下永谷地域	(n=162)	30	17	13	20	7	6	25	10	10	10	11	0	25	33
永谷地域	(n=149)	29	13	11	13	11	15	23	7	8	11	14	0	17	23
芹が谷地域	(n=141)	45	26	28	26	13	16	26	11	14	14	22	0	26	54
ひぎり地域	(n=139)	35	21	25	15	14	8	24	8	6	9	14	1	27	41
日野南地域	(n=159)	28	16	15	16	9	13	21	11	9	14	9	1	20	47

[地域活動 充実すべき地域活動]

問13 ③ 今後、地域の中でより充実させていくべき、重要度が高いと考える活動に○をつけてください。(○はいくつでも)

問13 ③ 今後、地域の中でより充実させていくべき、重要度が高いと考える活動に○をつけてください。(複数回答) %

		地域の祭りやイベントへの参加	地域の交通安全や防災訓練・防犯パトロールなどの活動	身近な道路・公園・川などの清掃・美化活動	資源回収やリサイクル活動	子育てサロンや高齢者サロンへの参加	地域のNPOなどでのボランティア活動	スポーツ、趣味などのサークル活動	自治会町内会、子ども会、シルバークラブなどの役員活動	習い事や稽古事、スポーツなどの指導	近所の高齢者や障害者の見守りや手助け	近所の子どもの見守りや声かけ	その他	特にない	無回答
全体	(n=2390)	17	32	23	18	11	11	11	9	5	31	29	1	12	30
上大岡地域	(n=152)	17	31	22	19	11	11	13	7	6	28	30	1	18	28
大久保最戸地域	(n=149)	13	33	27	18	11	9	11	6	3	32	34	0	15	33
笹下地域	(n=216)	9	17	14	8	5	4	7	3	1	18	16	0	14	21
日下地域	(n=154)	16	29	20	14	4	6	8	7	5	25	23	0	6	36
日野地域	(n=185)	15	26	18	16	10	10	9	4	3	21	23	0	5	24
日野第一地域	(n=142)	17	49	37	34	10	15	18	11	5	43	38	0	8	30
港南台地域	(n=229)	11	24	16	10	9	7	5	5	2	24	26	0	6	14
永野地域	(n=194)	17	34	25	21	14	11	10	11	8	34	28	1	16	34
野庭団地・野庭住宅地域	(n=198)	14	27	18	13	8	9	11	11	5	24	21	0	10	24
下永谷地域	(n=162)	19	33	22	19	14	14	14	7	9	40	31	1	14	31
永谷地域	(n=149)	19	37	20	17	11	9	11	7	2	30	38	1	13	24
芹が谷地域	(n=141)	28	55	41	37	21	24	20	20	12	49	46	1	21	47
ひぎり地域	(n=139)	23	40	29	19	17	13	12	12	4	48	41	2	18	44
日野南地域	(n=159)	23	35	30	20	21	16	16	17	11	40	33	2	13	41

[地域活動への参加条件]

問15 どういう条件があれば、地域活動に参加できそうですか？（「現在参加している」方は、どう
いう条件があれば、地域活動を続けられそうですか？）（〇はいくつでも）

問15 どういう条件があれば、地域活動に参加できそうですか？（「現在参加している」方は、
どういう条件があれば、地域活動を続けられそうですか？）（複数回答）

%

	でき きた ら	仕 事 や 子 育 て な ど が 終 わ り 、 時 間 に ゆ と り が	い っ し よ に 活 動 す る 仲 間 が で き れ ば	知 り 合 い か ら 声 を か け ら れ ば	家 族 で 参 加 で き る 機 会 が あ れ ば	た ら 地 域 活 動 の 内 容 や 状 況 な ど の 情 報 が 入 手 で き	自 分 の 興 味 ・ 関 心 の あ る 活 動 が あ れ ば	き つ か け が あ れ ば	ポ ラ ン テ ィ ア 体 験 講 座 な ど 活 動 を 体 験 で き る	く 自 分 の 能 力 ・ 興 味 に 合 わ せ て 活 動 を 紹 介 し て	そ の 他	参 加 す る こ と に 特 に 条 件 は な い	無 回 答
全体 (n=2390)	33	30	17	12	14	42	9	17	4	12	10		
上大岡地域 (n=152)	30	30	14	14	17	38	10	16	4	11	9		
大久保最戸地域 (n=149)	37	28	19	15	11	40	8	17	1	15	13		
笹下地域 (n=216)	25	18	14	8	8	28	7	10	2	9	8		
日下地域 (n=154)	27	23	13	10	13	40	6	14	5	12	11		
日野地域 (n=185)	27	21	14	6	12	33	5	8	4	6	6		
日野第一地域 (n=142)	35	30	17	7	14	56	14	24	7	11	11		
港南台地域 (n=229)	25	27	10	9	11	28	5	11	1	6	4		
永野地域 (n=194)	30	34	22	15	14	42	9	17	5	14	13		
野庭団地・野庭住宅地域 (n=198)	29	23	14	10	9	35	8	15	2	13	6		
下永谷地域 (n=162)	32	33	19	17	12	48	9	23	6	12	10		
永谷地域 (n=149)	38	38	13	13	19	44	9	19	4	7	7		
芹が谷地域 (n=141)	61	52	29	20	29	72	17	33	5	19	13		
ひぎり地域 (n=139)	47	42	22	16	19	60	14	29	9	15	14		
日野南地域 (n=159)	36	36	20	10	19	55	12	19	5	16	16		

[地域コミュニティに関する困り事や心配事]

問16 近隣との関係が希薄化し、地域活動の担い手不足などにより地域コミュニティ（地域社会）の力が弱まっていると言われていますが、このような中であなたが困っていること、心配なことはどのようなことですか？（〇はいくつでも）

問16 近隣との関係が希薄化し、地域活動の担い手不足などにより地域コミュニティ（地域社会）の力が弱まっていると言われていますが、このような中であなたが困っていること、心配なことはどのようなことですか？（複数回答）

%

		か 地 ら な い 情 報 を 得 ら れ な い ・ 入 手 す る 方 法 が わ	い 地 域 の ほ と ん ど 住 民 同 士 が 交 流 す る 機 会 が 少 な	が 困 つ た と き に 頼 つ た り 、 相 談 し た り で き る 人	ど ご み 出 し の マ ナ ー を 守 ら な い 人 が 多 い	く 地 域 防 犯 や 防 災 な ど の 力 が 弱 ま り 、 治 安 が 悪	そ の 他	特 に 困 っ て い る こ と ・ 心 配 な こ と は な い	無 回 答
全体	(n=2390)	13	28	17	24	9	3	36	8
上大岡地域	(n=152)	20	37	19	26	11	2	30	7
大久保最戸地域	(n=149)	12	25	14	30	9	3	46	8
笹下地域	(n=216)	6	19	9	17	6	3	24	10
日下地域	(n=154)	12	26	17	25	8	4	29	10
日野地域	(n=185)	6	22	10	10	6	6	32	5
日野第一地域	(n=142)	11	25	13	15	8	3	52	11
港南台地域	(n=229)	11	21	15	18	7	1	17	5
永野地域	(n=194)	18	32	25	30	8	1	39	8
野庭団地・野庭住宅地域	(n=198)	12	27	16	21	6	5	23	7
下永谷地域	(n=162)	15	30	15	23	8	2	49	8
永谷地域	(n=149)	20	27	17	22	8	2	39	5
芹が谷地域	(n=141)	21	44	26	31	20	5	61	15
ひざり地域	(n=139)	19	43	30	30	11	7	53	10
日野南地域	(n=159)	13	30	19	35	13	4	41	13

[地域コミュニティ強化が必要な点]

問17 地域コミュニティ（地域社会）を強化し、地域での活動を充実させていくために、あなたはどのようなことが必要だと思いますか？（〇はいくつでも）

問17 地域コミュニティ（地域社会）を強化し、地域での活動を充実させていくために、あなたはどのようなことが必要だと思いますか？（複数回答）

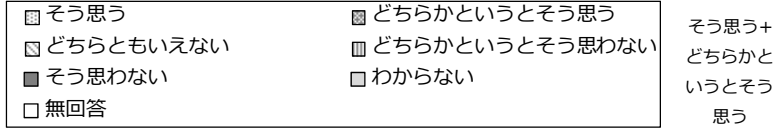
%

	地域団体の活動支援	自治会町内会、子ども会、シルバークラブなど既存の	住民のイベント（お祭り）	地域の情報を得たり発信できたりする仕組みづくり	地域の魅力や再発見できる活動の充実	地域講座などの充実	地域活動に参加するきっかけとなる趣味やボランティア	自分の仕事範囲で気軽にボランティアとして参加できる仕組みづくり	有償ボランティアとして参加できる仕組みづくり	その他	特にない	無回答
全体 (n=2390)	24	30	26	15	18	32	13	3	17	9		
上大岡地域 (n=152)	23	27	27	20	20	28	15	3	18	9		
大久保最戸地域 (n=149)	22	25	24	11	16	30	14	2	23	12		
笹下地域 (n=216)	11	20	14	8	16	17	10	4	13	10		
日下地域 (n=154)	24	28	27	12	16	31	7	3	14	12		
日野地域 (n=185)	25	26	14	9	14	21	11	3	14	4		
日野第一地域 (n=142)	34	37	29	24	22	40	13	4	17	10		
港南台地域 (n=229)	13	21	19	13	9	19	7	2	8	7		
永野地域 (n=194)	24	31	30	17	20	38	14	4	20	10		
野庭団地・野庭住宅地域 (n=198)	16	26	18	10	12	24	10	3	18	7		
下永谷地域 (n=162)	28	36	23	12	20	35	15	2	22	9		
永谷地域 (n=149)	22	30	32	16	19	40	11	6	15	5		
芹が谷地域 (n=141)	40	50	46	26	34	56	22	3	26	13		
ひざり地域 (n=139)	35	47	40	19	17	44	17	6	18	16		
日野南地域 (n=159)	36	33	35	18	23	40	23	4	26	11		

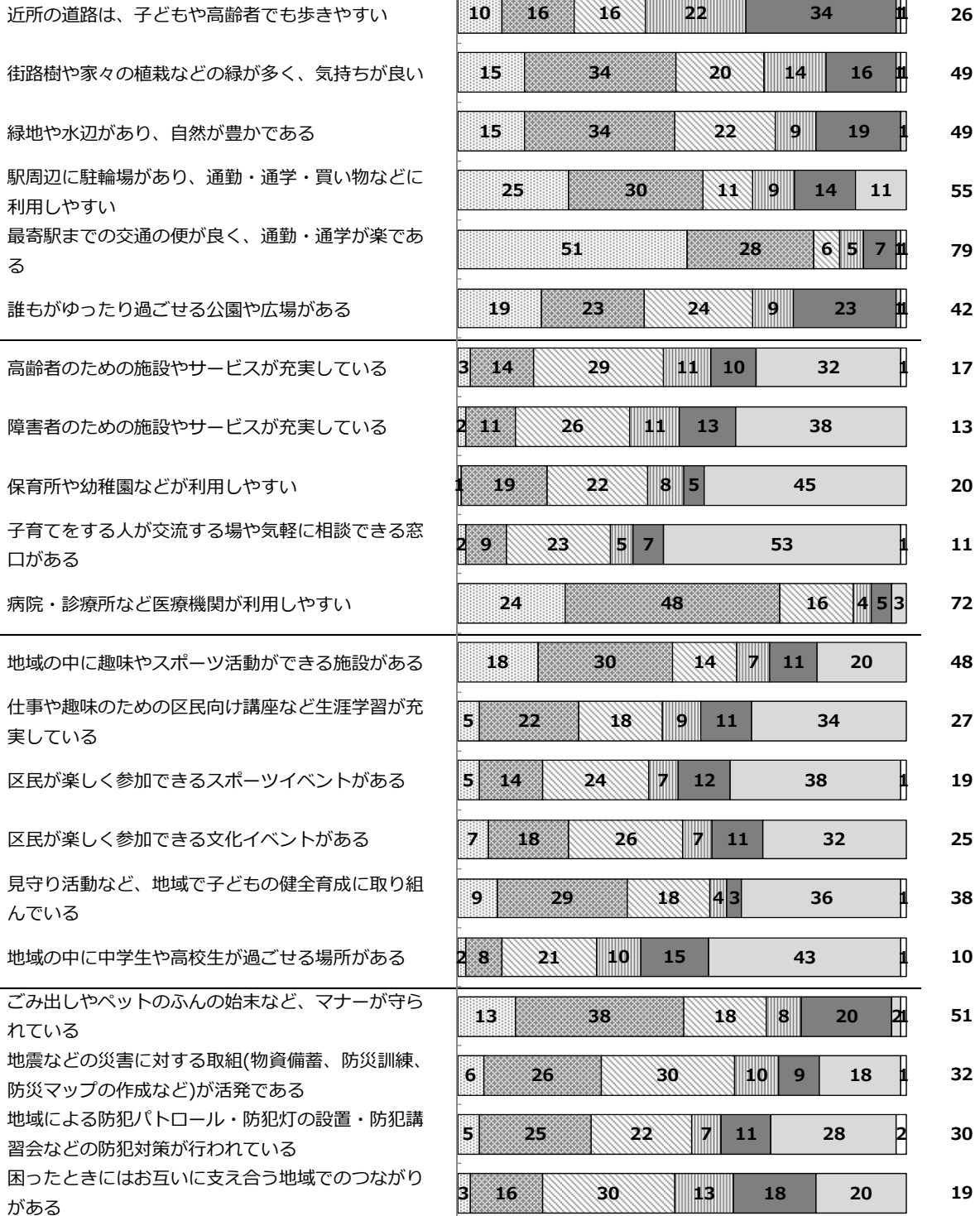
[各地域別概要]

上大岡地域

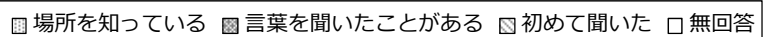
【生活環境全般に対して感じていること】



(n=152) 0% 20% 40% 60% 80% 100%



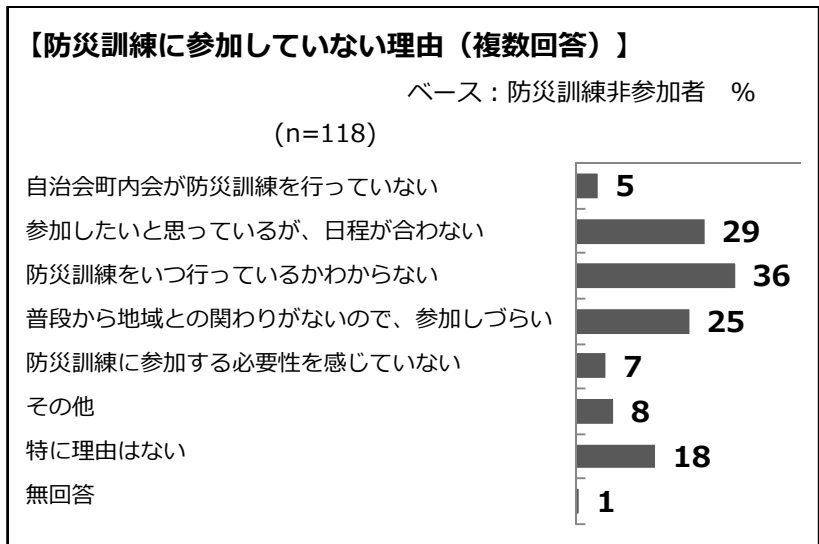
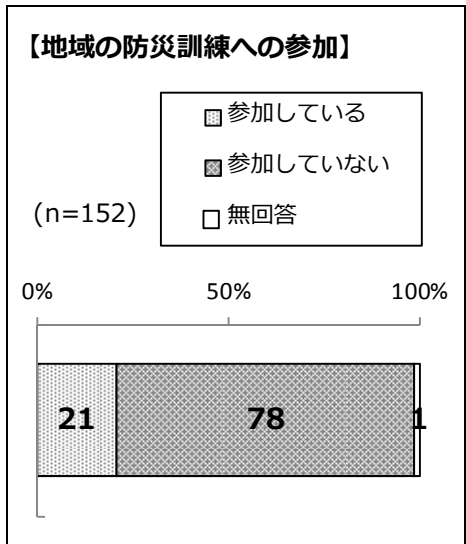
【いつとき避難場所と防災拠点の認知】



(n=152)

0% 20% 40% 60% 80% 100%






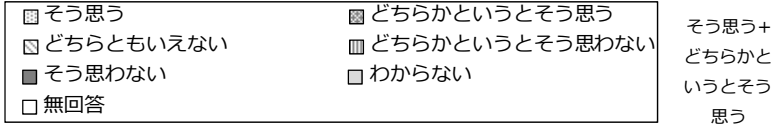
【地域活動・災害対策の主な項目で意識・関心の高いこと（上位5項目）】

項目	第1位	第2位	第3位	第4位	第5位
地域活動					
参加したことがある地域活動 (n=152)	地域の祭りやイベントへの参加 24%	資源回収やリサイクル活動 13%	スポーツ、趣味などのサークル活動 12%	*身近な道路・公園・川などの清掃・美化活動 *近所の子どもの見守りや声かけ 11%	
今後参加してみたい地域活動 (n=152)	地域の祭りやイベントへの参加 22%	スポーツ、趣味などのサークル活動 19%	地域の交通安全や防災訓練・防犯パトロールなどの活動 14%	近所の子どもの見守りや声かけ 11%	資源回収やリサイクル活動 9%
今後、重要度が高いと考える活動 (n=152)	地域の交通安全や防災訓練・防犯パトロールなどの活動 31%	近所の子どもの見守りや声かけ 30%	近所の高齢者や障害者の見守りや手助け 28%	身近な道路・公園・川などの清掃・美化活動 22%	資源回収やリサイクル活動 19%
地域活動への参加条件 (n=152)	自分の興味・関心のある活動があれば 38%	*仕事や子育てなどが終わりに、時間にゆとりができれば *いっしょに活動する仲間ができれば 30%		地域活動の内容や状況などの情報が入手できれば 17%	自分の能力・興味に合わせて活動を紹介してくれる制度があれば 16%
地域コミュニティでの困り事や心配事 (n=152)	地域の中で住民同士が交流する機会が少ない・ほとんどない 37%	ごみ出しのマナーやペットのふんの始末など、地域のルールを守らない人が多い 26%	地域の情報を得られない・入手する方法がわからない 20%	困ったときに頼ったり、相談したりできる人が近くにいない 19%	地域防犯や防災などの力が弱まり、治安が悪くなる（なっている） 11%
地域コミュニティに必要なこと (n=152)	自分のできる範囲で気軽にボランティアとして参加できる仕組みづくり 28%	*住民同士が気軽に集まったり交流できる機会（お祭りなどのイベント）の充実 *地域の情報を得たり発信できたりする仕組みづくり 27%		自治会町内会、子ども会、シルバークラブなど既存の地域団体の活動支援 23%	地域活動に参加するきっかけとなる趣味やボランティア入門講座などの充実 20%
災害対策					
自治会町内会が進めるべき取組 (n=152)	避難場所についての啓発 61%	食料や飲み水など、家庭での備蓄についての啓発 48%	自治会町内会での備蓄 47%	災害時要援護者の見守り支えあい 43%	声かけや安否確認の方法など、ご近所や地域の方とのルールづくり 39%

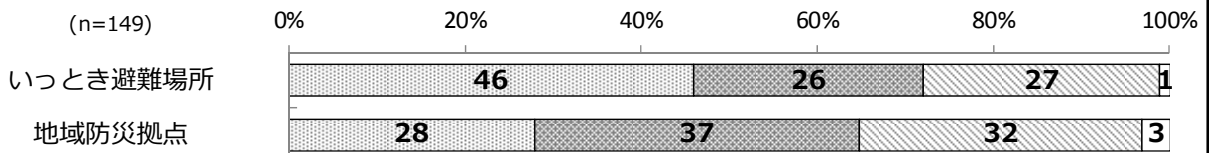
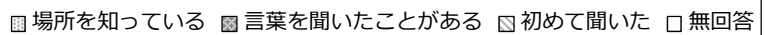
※同率の項目には「*」印をつけています。

大久保最戸地域

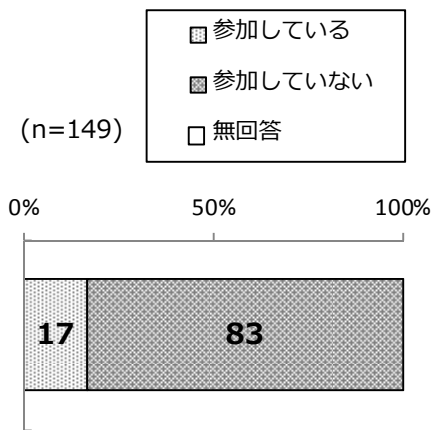
【生活環境全般に対して感じていること】



【いつとき避難場所と防災拠点の認知】



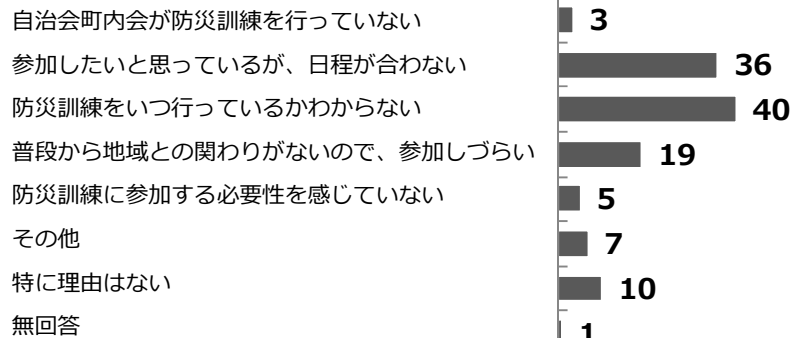
【地域の防災訓練への参加】



【防災訓練に参加していない理由（複数回答）】

ベース：防災訓練非参加者 %

(n=123)



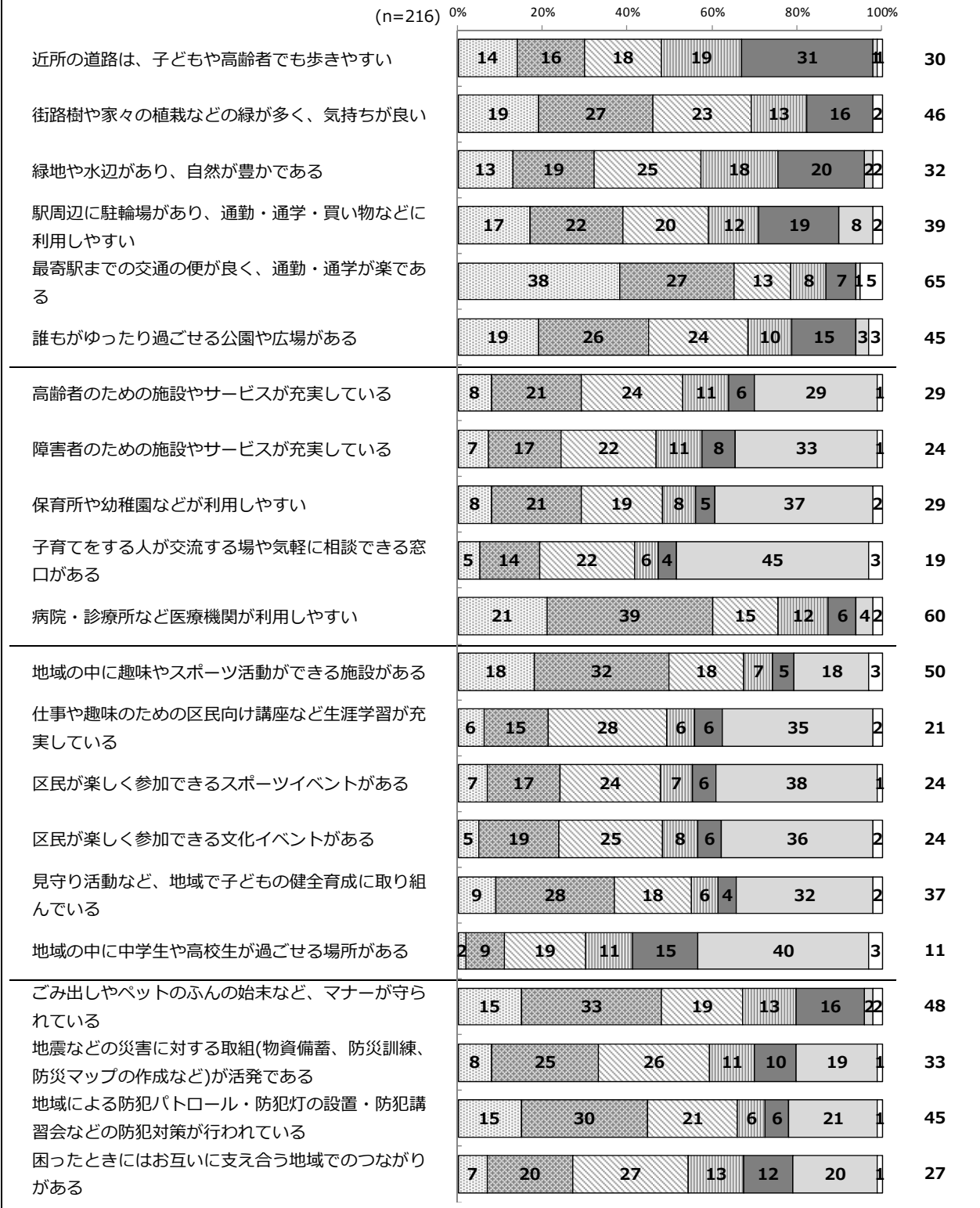
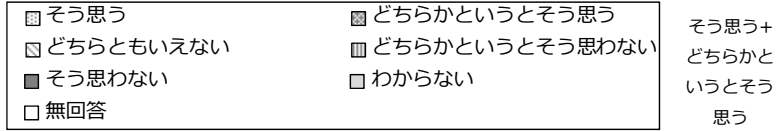
【地域活動・災害対策の主な項目で意識・関心の高いこと（上位5項目）】

項目	第1位	第2位	第3位	第4位	第5位
地域活動 参加したことがある地域活動 (n=149)	地域の祭りやイベントへの参加 41%	資源回収やリサイクル活動 25%	*地域の交通安全や防災訓練 防犯パトロールなどの活動 *身近な道路 公園 川などの清掃 美化活動 20%	スポーツ、趣味などのサークル活動 17%	スポーツ、趣味などのサークル活動 17%
今後参加してみたい地域活動 (n=149)	地域の祭りやイベントへの参加 28%	地域の交通安全や防災訓練 防犯パトロールなどの活動 22%	スポーツ、趣味などのサークル活動 20%	身近な道路 公園 川などの清掃 美化活動 19%	資源回収やリサイクル活動 15%
今後、重要度が高いと考える活動 (n=149)	近所の子どもの見守りや声かけ 34%	地域の交通安全や防災訓練 防犯パトロールなどの活動 33%	近所の高齢者や障害者の見守りや手助け 32%	身近な道路 公園 川などの清掃 美化活動 27%	資源回収やリサイクル活動 18%
地域活動への参加条件 (n=149)	自分の興味 関心のある活動があれば 40%	仕事や子育てなどが終わり、時間にゆとりができれば 37%	いっしょに活動する仲間ができれば 28%	知り合いから声をかけられれば 19%	自分の能力 興味に合わせて活動を紹介してくれる制度があれば 17%
地域コミュニティでの困り事や心配事 (n=149)	ごみ出しのマナーやペットのふんの始末など、地域のルールを守らない人が多い 30%	地域の中で住民同士が交流する機会が少ない ほとんどない 25%	困ったときに頼ったり、相談したりできる人が近くにいない 14%	地域の情報を得られない 入手する方法がわからない 12%	地域防犯や防災などの力が弱まり、治安が悪くなる なっている 9%
地域コミュニティに必要なこと (n=149)	自分のできる範囲で気軽にボランティアとして参加できる仕組みづくり 30%	住民同士が気軽に集まったり交流できる機会 お祭りなどのイベントの充実 25%	地域の情報を得たり発信できたりする仕組みづくり 24%	自治会町内会、子ども会、シルバークラブなど既存の地域団体の活動支援 22%	地域活動に参加するきっかけとなる趣味やボランティア入門講座などの充実 16%
災害対策 自治会町内会が進めるべき取組 (n=149)	避難場所についての啓発 64%	自治会町内会での備蓄 51%	災害時要援護者の見守り支えあい 46%	声かけや安否確認の方法など、ご近所や地域の方とのルールづくり 36%	食料や飲み水など、家庭での備蓄についての啓発 35%

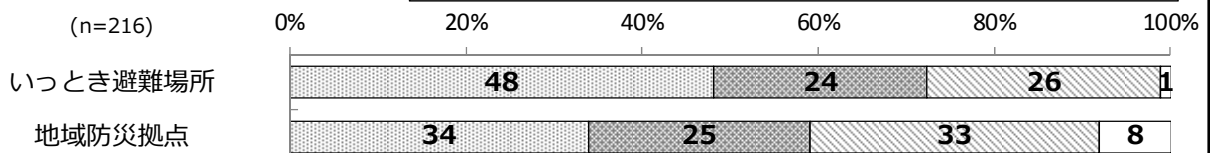
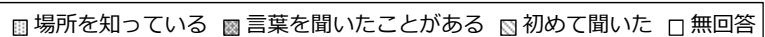
※同率の項目には「*」印をつけています。

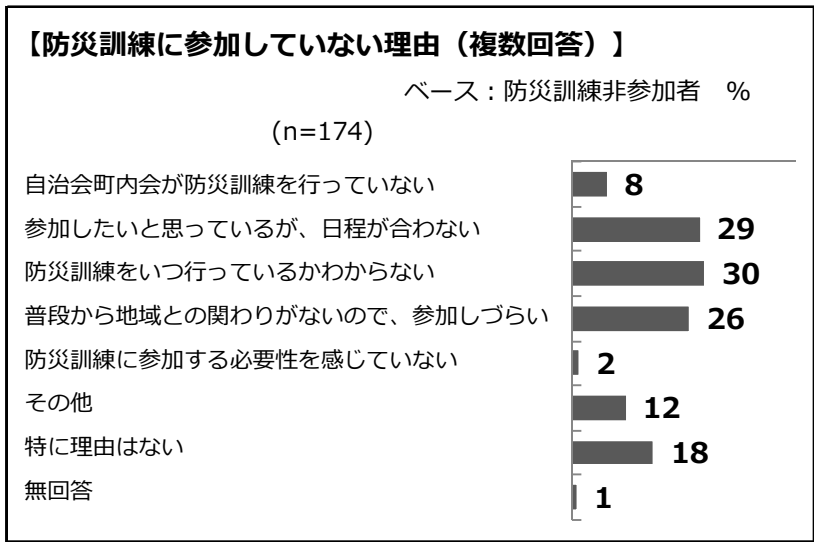
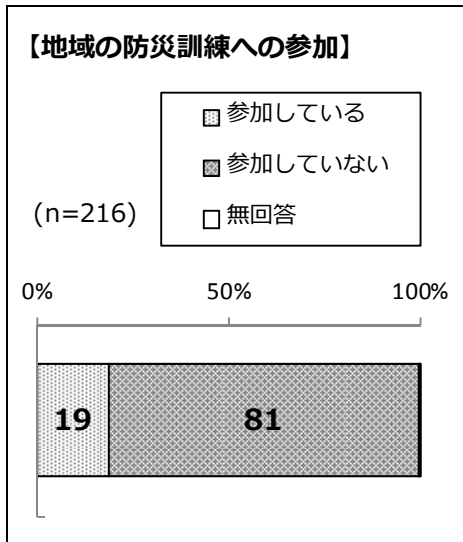
笹下地域

【生活環境全般に対して感じていること】



【いつとき避難場所と防災拠点の認知】





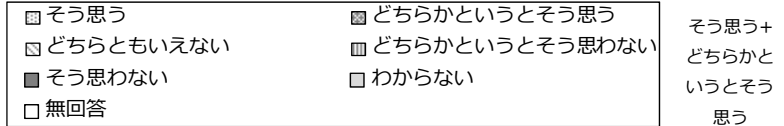
【地域活動・災害対策の主な項目で意識・関心の高いこと（上位5項目）】

項目	第1位	第2位	第3位	第4位	第5位
地域活動					
参加したことがある地域活動 (n=216)	地域の祭りやイベントへの参加 28%	地域の交通安全や防災訓練・防犯パトロールなどの活動 15%	資源回収やリサイクル活動 14%	身近な道路・公園・川などの清掃・美化活動 12%	自治会町内会、子ども会、シルバークラブなどの役員活動 11%
今後参加してみたい地域活動 (n=216)	地域の祭りやイベントへの参加 15%	身近な道路・公園・川などの清掃・美化活動 9%	*スポーツ、趣味などのサークル活動 *近所の高齢者や障害者の見守りや手助け *近所の子どもの見守りや声かけ 8%		
今後、重要度が高いと考える活動 (n=216)	近所の高齢者や障害者の見守りや手助け 18%	地域の交通安全や防災訓練・防犯パトロールなどの活動 17%	近所の子どもの見守りや声かけ 16%	身近な道路・公園・川などの清掃・美化活動 14%	地域の祭りやイベントへの参加 9%
地域活動への参加条件 (n=216)	自分の興味・関心のある活動があれば 28%	仕事や子育てなどが終わり、時間にゆとりができれば 25%	いっしょに活動する仲間ができれば 18%	知り合いから声をかけられれば 14%	自分の能力・興味に合わせて活動を紹介してくれる制度があれば 10%
地域コミュニティでの困り事や心配事 (n=216)	地域の中で住民同士が交流する機会が少ない・ほとんどない 19%	ごみ出しのマナーやペットのふんの始末など、地域のルールを守らない人が多い 17%	困ったときに頼ったり、相談したりできる人が近くにいない 9%	*地域の情報を得られない・入手する方法がわからない *地域防犯や防災などの力が弱まり、治安が悪くなる（なっている） 6%	
地域コミュニティに必要なこと (n=216)	住民同士が気軽に集まったり交流できる機会（お祭りなどのイベント）の充実 20%	自分のできる範囲で気軽にボランティアとして参加できる仕組みづくり 17%	地域活動に参加するきっかけとなる趣味やボランティア入門講座などの充実 16%	地域の情報を得たり発信できたりする仕組みづくり 14%	自治会町内会、子ども会、シルバークラブなど既存の地域団体の活動支援 11%
災害対策					
自治会町内会が進めるべき取組 (n=216)	避難場所についての啓発 60%	自治会町内会での備蓄 52%	食料や飲み水など、家庭での備蓄についての啓発 46%	声かけや安否確認の方法など、ご近所や地域の方とのルールづくり 45%	災害時要援護者の見守り支えあい 42%

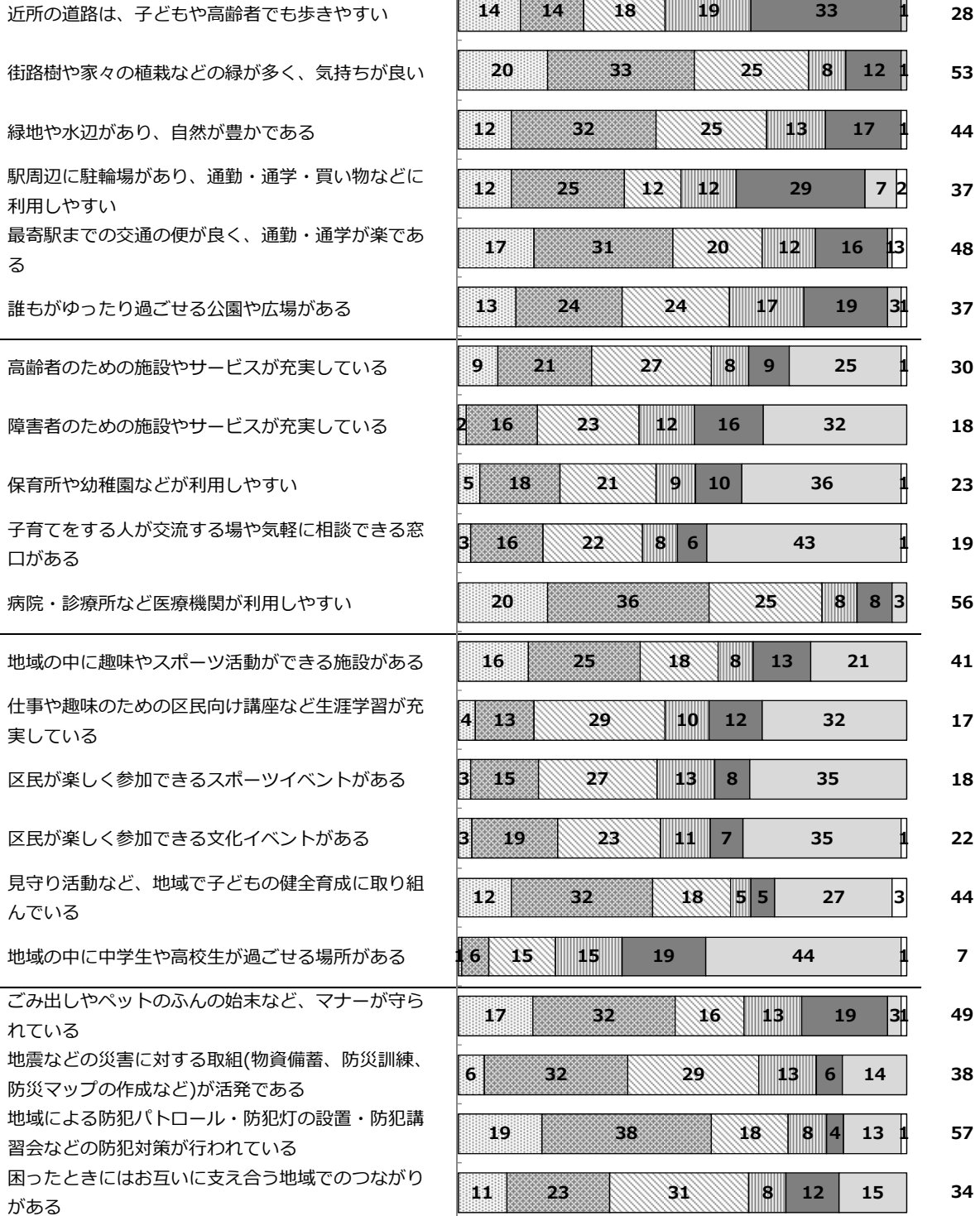
※同率の項目には「*」印をつけています。

日下地域

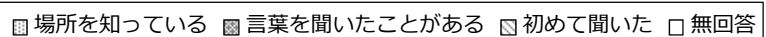
【生活環境全般に対して感じていること】



(n=154) 0% 20% 40% 60% 80% 100%



【いつとき避難場所と防災拠点の認知】



(n=154)

0% 20% 40% 60% 80% 100%

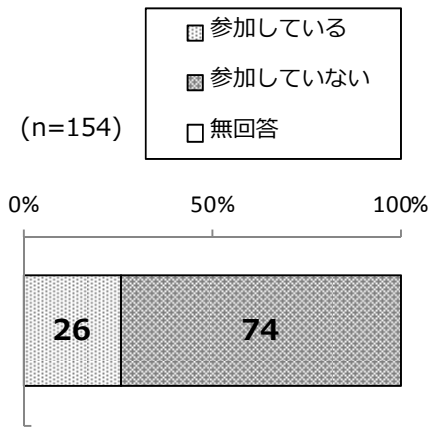
いつとき避難場所



地域防災拠点



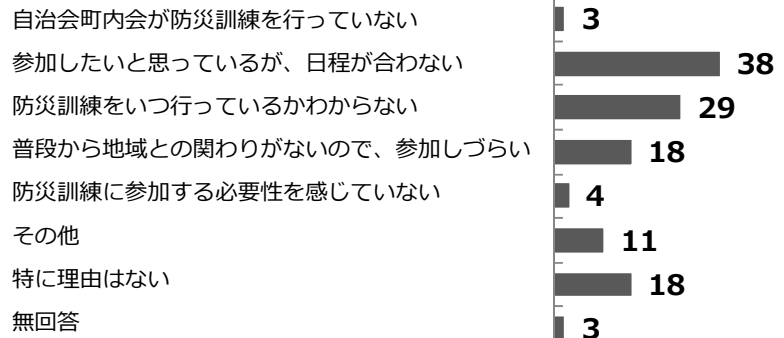
【地域の防災訓練への参加】



【防災訓練に参加していない理由（複数回答）】

ベース：防災訓練非参加者 %

(n=114)



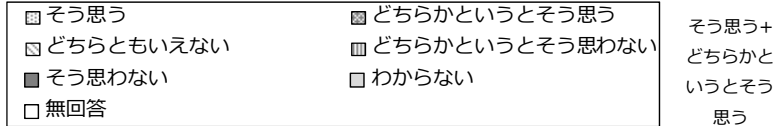
【地域活動・災害対策の主な項目で意識・関心の高いこと（上位5項目）】

項目	第1位	第2位	第3位	第4位	第5位
参加したことがある地域活動 (n=154)	地域の祭りやイベントへの参加 37%	*身近な道路・公園・川などの清掃・美化活動 *資源回収やリサイクル活動	27%	地域の交通安全や防災訓練・防犯パトロールなどの活動 23%	自治会町内会、子ども会、シルバークラブなどの役員活動 18%
今後参加してみたい地域活動 (n=154)	地域の祭りやイベントへの参加 22%	スポーツ、趣味などのサークル活動	18%	身近な道路・公園・川などの清掃・美化活動 16%	*地域の交通安全や防災訓練・防犯パトロールなどの活動 *資源回収やリサイクル活動 13%
今後、重要度が高いと考える活動 (n=154)	地域の交通安全や防災訓練・防犯パトロールなどの活動 29%	近所の高齢者や障害者の見守りや手助け	25%	近所の子どもの見守りや声かけ 23%	身近な道路・公園・川などの清掃・美化活動 20%
地域活動への参加条件 (n=154)	自分の興味・関心のある活動があれば 40%	仕事や子育てなどが終わり、時間にゆとりができれば	27%	いっしょに活動する仲間ができれば 23%	自分の能力・興味に合わせて活動を紹介してくれる制度があれば 14%
地域コミュニティでの困り事や心配事 (n=154)	地域の中で住民同士が交流する機会が少ない・ほとんどない 26%	ごみ出しのマナーやペットのふんの始末など、地域のルールを守らない人が多い 25%	困ったときに頼ったり、相談したりできる人が近くにいない 17%	地域の情報を得られない・入手する方法がわからない 12%	*知り合いから声をかけられれば *地域活動の内容や状況などの情報が入手できたら 8%
地域コミュニティに必要なこと (n=154)	自分のできる範囲で気軽にボランティアとして参加できる仕組みづくり 31%	住民同士が気軽に集まったり交流できる機会（お祭りなどのイベント）の充実 28%	地域の情報を得たり発信できたりする仕組みづくり 27%	自治会町内会、子ども会、シルバークラブなど既存の地域団体の活動支援 24%	地域活動に参加するきっかけとなる趣味やボランティア入門講座などの充実 16%
災害対策 (n=154)	自治会町内会が進めるべき取組 58%	避難場所についての啓発 49%	食料や飲み水など、家庭での備蓄についての啓発 46%	自治会町内会での備蓄 45%	声かけや安否確認の方法など、ご近所や地域の方とのルールづくり 42%

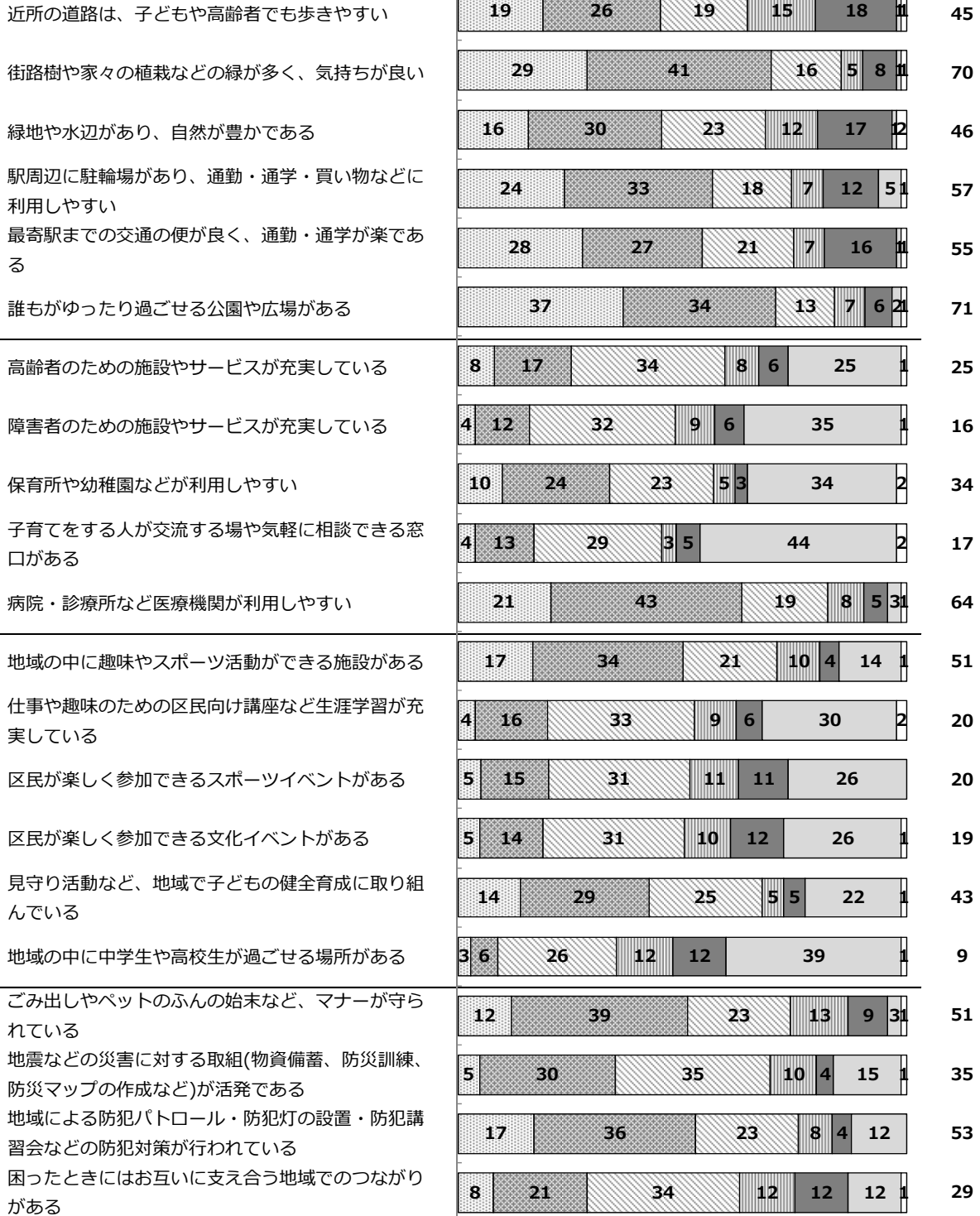
※同率の項目には「*」印をつけています。

日野地域

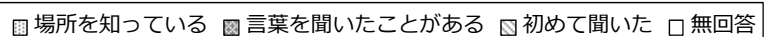
【生活環境全般に対して感じていること】



(n=185) 0% 20% 40% 60% 80% 100%



【いつとき避難場所と防災拠点の認知】



(n=185)

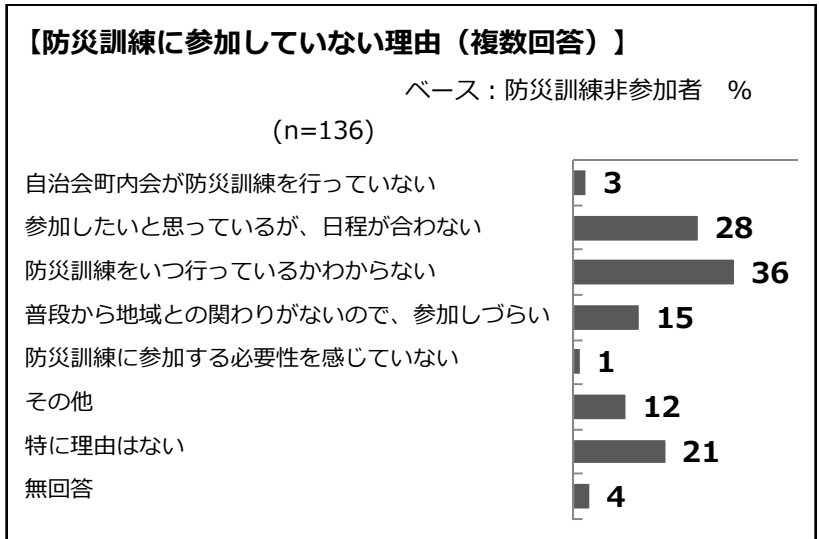
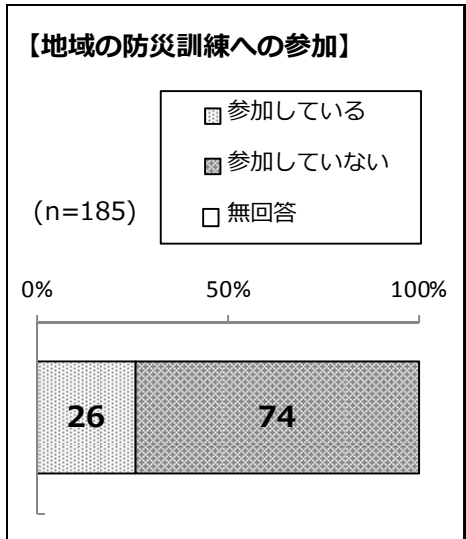
0% 20% 40% 60% 80% 100%

いつとき避難場所



地域防災拠点





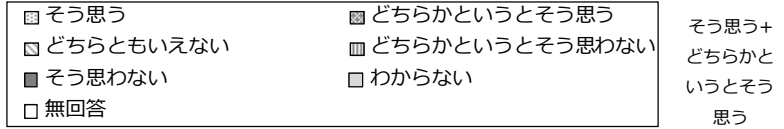
【地域活動・災害対策の主な項目で意識・関心の高いこと（上位5項目）】

項目	第1位	第2位	第3位	第4位	第5位
地域活動					
参加したことがある地域活動 (n=185)	地域の祭りやイベントへの参加 41%	身近な道路・公園・川などの清掃・美化活動 26%	資源回収やリサイクル活動 23%	地域の交通安全や防災訓練・防犯パトロールなどの活動 21%	自治会町内会、子ども会、シルバークラブなどの役員活動 12%
今後参加してみたい地域活動 (n=185)	地域の祭りやイベントへの参加 22%	身近な道路・公園・川などの清掃・美化活動 16%	スポーツ、趣味などのサークル活動 15%	地域の交通安全や防災訓練・防犯パトロールなどの活動 14%	資源回収やリサイクル活動 13%
今後、重要度が高いと考える活動 (n=185)	地域の交通安全や防災訓練・防犯パトロールなどの活動 26%	近所の子どもの見守りや声かけ 23%	近所の高齢者や障害者の見守りや手助け 21%	身近な道路・公園・川などの清掃・美化活動 18%	資源回収やリサイクル活動 16%
地域活動への参加条件 (n=185)	自分の興味・関心のある活動があれば 33%	仕事や子育てなどが終わり、時間にゆとりができれば 27%	いっしょに活動する仲間ができれば 21%	知り合いから声をかけられれば 14%	地域活動の内容や状況などの情報が入手できれば 12%
地域コミュニティでの困り事や心配事 (n=185)	地域の中で住民同士が交流する機会が少ない・ほとんどない 22%	*困ったときに頼ったり、相談したりできる人が近くにいない *ごみ出しのマナーやペットのふんの始末など、地域のルールを守らない人が多い 10%		*地域の情報を得られない・入手する方法がわからない *地域防犯や防災などの力が弱まり、治安が悪くなる（なっている） 6%	
地域コミュニティに必要なこと (n=185)	住民同士が気軽に集まったり交流できる機会（お祭りなどのイベント）の充実 26%	自治会町内会、子ども会、シルバークラブなど既存の地域団体の活動支援 25%	自分のできる範囲で気軽にボランティアとして参加できる仕組みづくり 21%	*地域の情報を得たり発信できたりする仕組みづくり *地域活動に参加するきっかけとなる趣味やボランティア入門講座などの充実 14%	
災害対策					
自治会町内会が進めるべき取組 (n=185)	自治会町内会での備蓄 58%	避難場所についての啓発 55%	食料や飲み水など、家庭での備蓄についての啓発 45%	災害時要援護者の見守り支えあい 44%	声かけや安否確認の方法など、ご近所や地域の方とのルールづくり 40%

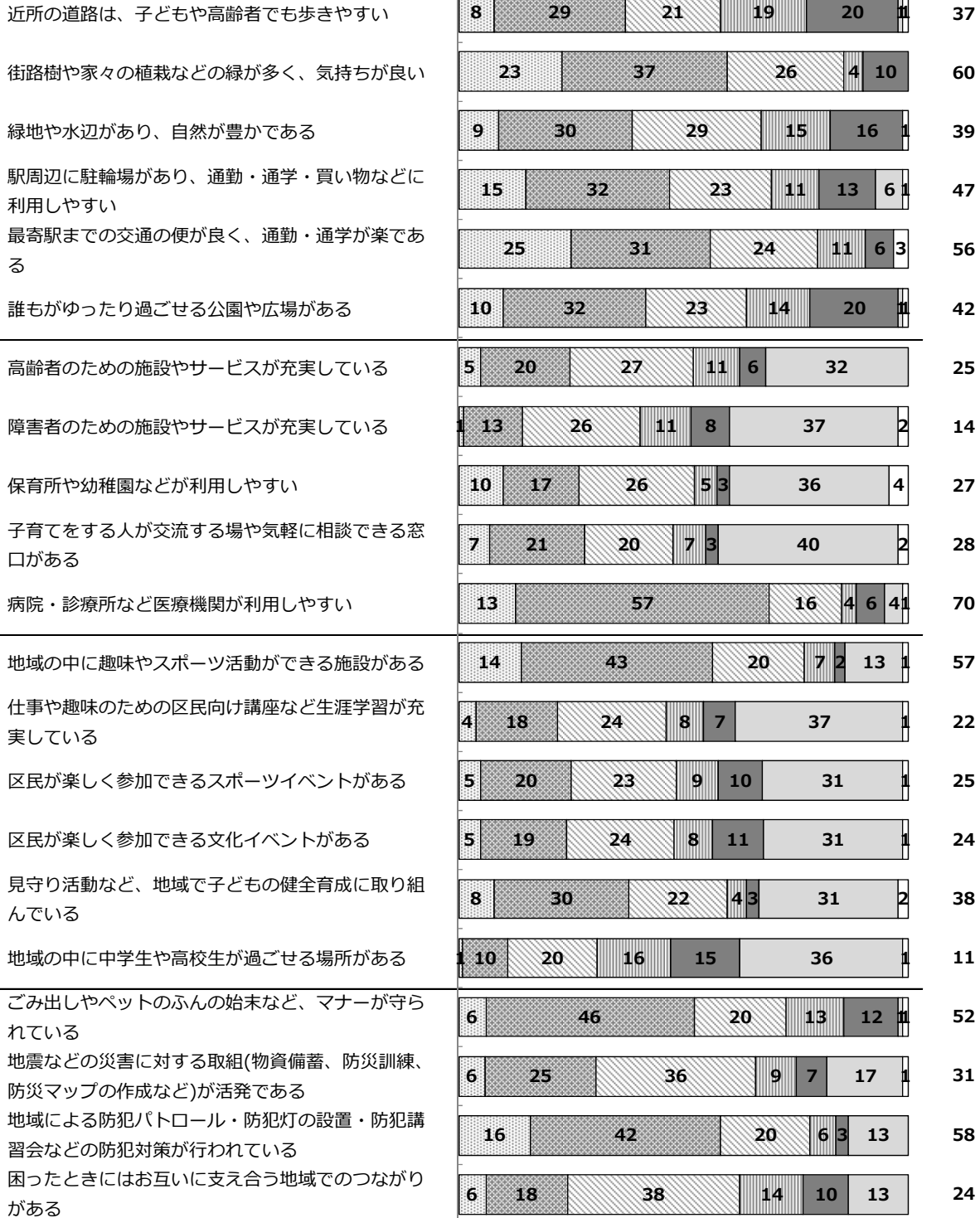
※同率の項目には「*」印をつけています。

日野第一地域

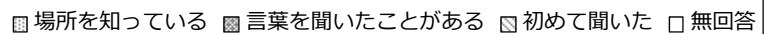
【生活環境全般に対して感じていること】



(n=142) 0% 20% 40% 60% 80% 100%

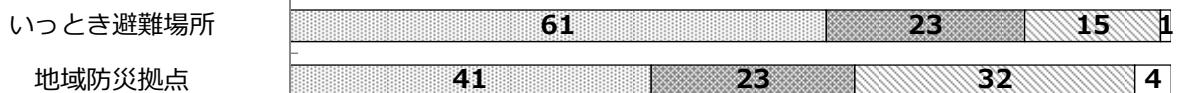


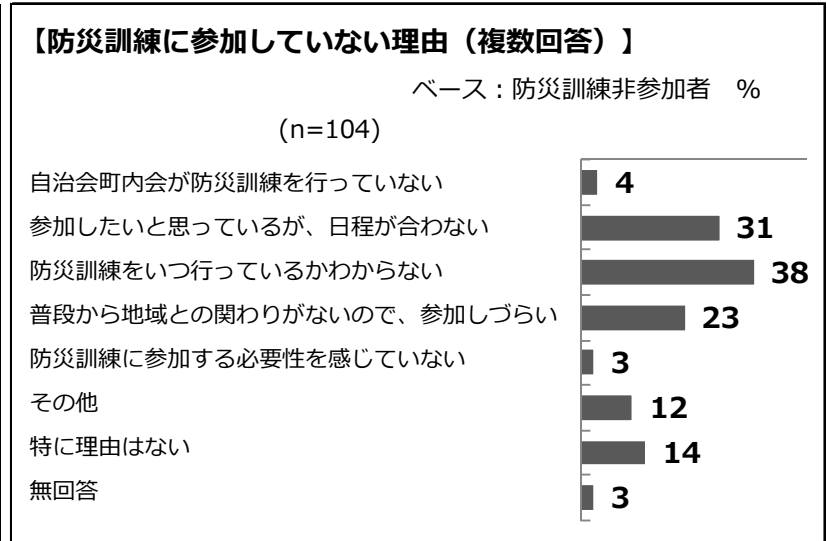
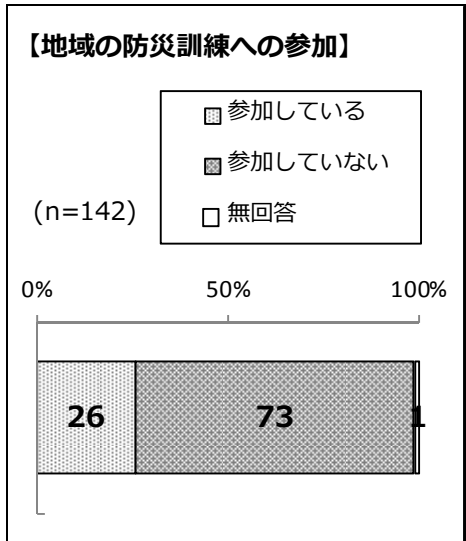
【いつとき避難場所と防災拠点の認知】



(n=142)

0% 20% 40% 60% 80% 100%



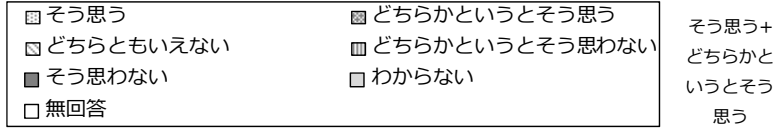


【地域活動・災害対策の主な項目で意識・関心の高いこと（上位5項目）】

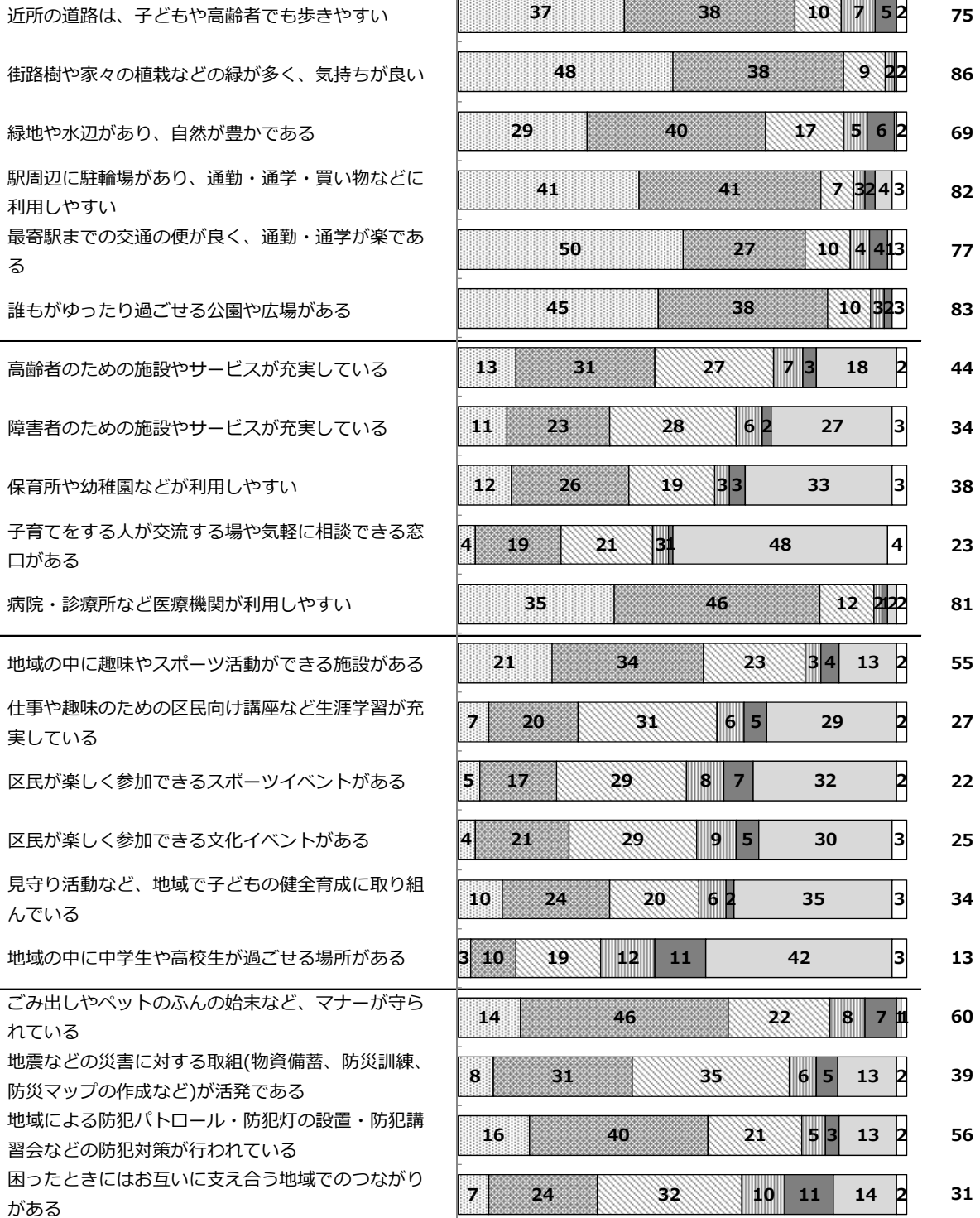
項目	第1位	第2位	第3位	第4位	第5位
地域活動					
参加したことがある地域活動 (n=142)	地域の祭りやイベントへの参加 51%	身近な道路・公園・川などの清掃・美化活動 49%	資源回収やリサイクル活動 45%	地域の交通安全や防災訓練・防犯パトロールなどの活動 30%	自治会町内会、子ども会、シルバークラブなどの役員活動 27%
今後参加してみたい地域活動 (n=142)	身近な道路・公園・川などの清掃・美化活動 35%	地域の祭りやイベントへの参加 32%	資源回収やリサイクル活動 30%	スポーツ、趣味などのサークル活動 29%	地域の交通安全や防災訓練・防犯パトロールなどの活動 25%
今後、重要度が高いと考える活動 (n=142)	地域の交通安全や防災訓練・防犯パトロールなどの活動 49%	近所の高齢者や障害者の見守りや手助け 43%	近所の子どもの見守りや声かけ 38%	身近な道路・公園・川などの清掃・美化活動 37%	資源回収やリサイクル活動 34%
地域活動への参加条件 (n=142)	自分の興味・関心のある活動があれば 56%	仕事や子育てなどが終わり、時間にゆとりができれば 35%	いっしょに活動する仲間ができれば 30%	自分の能力・興味に合わせて活動を紹介してくれる制度があれば 24%	知り合いから声をかけられれば 17%
地域コミュニティでの困り事や心配事 (n=142)	地域の中で住民同士が交流する機会が少ない・ほとんどない 25%	ごみ出しのマナーやペットのふんの始末など、地域のルールを守らない人が多い 15%	困ったときに頼ったり、相談したりできる人が近くにいない 13%	地域の情報を得られない・入手する方法がわからない 11%	地域防犯や防災などの力が弱まり、治安が悪くなる（なっている） 8%
地域コミュニティに必要なこと (n=142)	自分のできる範囲で気軽にボランティアとして参加できる仕組みづくり 40%	住民同士が気軽に集まったり交流できる機会（お祭りなどのイベント）の充実 37%	自治会町内会、子ども会、シルバークラブなど既存の地域団体の活動支援 34%	地域の情報を得たり発信できたりする仕組みづくり 29%	地域の魅力を再発見できるまち歩きなど、地域に愛着をもってもらえるような活動の充実 24%
災害対策					
自治会町内会が進めるべき取組 (n=142)	避難場所についての啓発 58%	自治会町内会での備蓄 52%	食料や飲み水など、家庭での備蓄についての啓発 47%	声かけや安否確認の方法など、ご近所や地域の方とのルールづくり 46%	災害時要援護者の見守り支えあい 39%

港南台地域

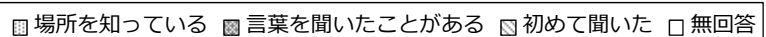
【生活環境全般に対して感じていること】



(n=229) 0% 20% 40% 60% 80% 100%



【いつとき避難場所と防災拠点の認知】



(n=229)

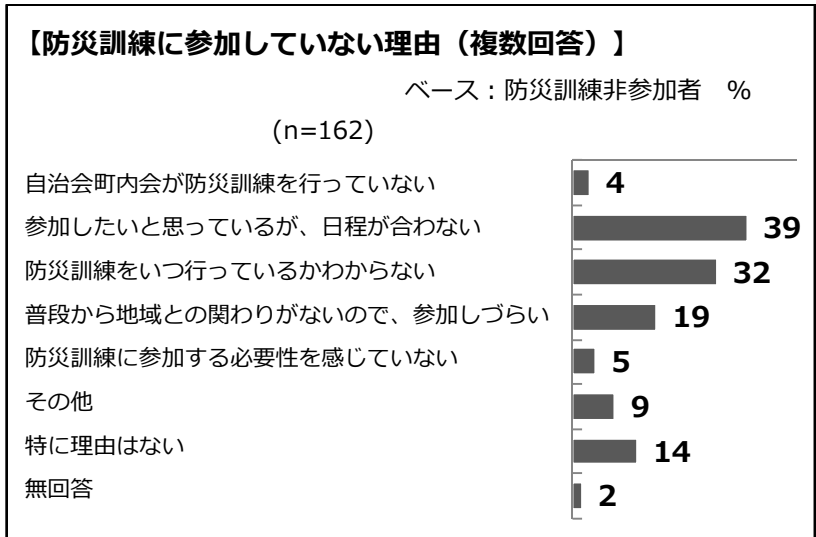
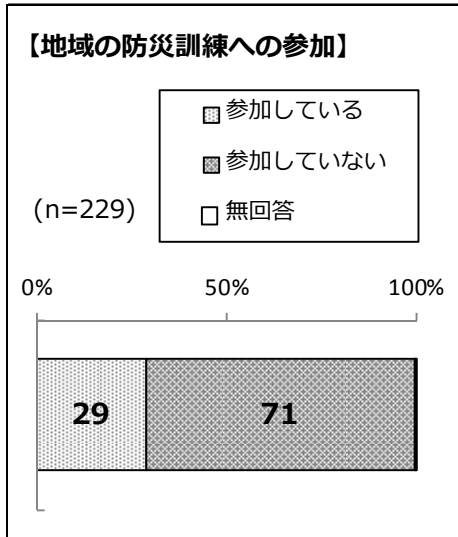
0% 20% 40% 60% 80% 100%

いつとき避難場所



地域防災拠点





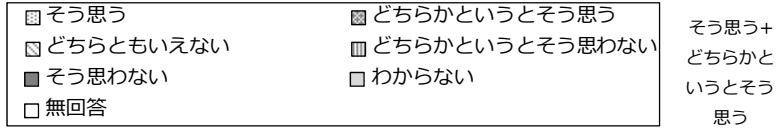
【地域活動・災害対策の主な項目で意識・関心の高いこと（上位5項目）】

項目	第1位	第2位	第3位	第4位	第5位
地域活動					
参加したことがある地域活動 (n=229)	地域の祭りやイベントへの参加 22%	*身近な道路・公園・川などの清掃・美化活動 *資源回収やリサイクル活動 *スポーツ、趣味などのサークル活動 *自治会町内会、子ども会、シルバークラブなどの役員活動			7%
今後参加してみたい地域活動 (n=229)	*地域の祭りやイベントへの参加 *身近な道路・公園・川などの清掃・美化活動 17%	スポーツ、趣味などのサークル活動 13%	地域の交通安全や防災訓練・防犯パトロールなどの活動 11%	近所の子どもの見守りや声かけ 10%	
今後、重要度が高いと考える活動 (n=229)	近所の子どもの見守りや声かけ 26%	*地域の交通安全や防災訓練・防犯パトロールなどの活動 *近所の高齢者や障害者の見守りや手助け 24%	身近な道路・公園・川などの清掃・美化活動 16%	地域の祭りやイベントへの参加 11%	
地域活動への参加条件 (n=229)	自分の興味・関心のある活動があれば 28%	いっしょに活動する仲間ができれば 27%	仕事や子育てなどが終わり、時間にゆとりができれば 25%	*地域活動の内容や状況などの情報が入手できたら *自分の能力・興味に合わせて活動を紹介してくれる制度があれば 11%	
地域コミュニティでの困り事や心配事 (n=229)	地域の中で住民同士が交流する機会が少ない・ほとんどない 21%	ごみ出しのマナーやペットのふんの始末など、地域のルールを守らない人が多い 18%	困ったときに頼ったり、相談したりできる人が近くにいない 15%	地域の情報を得られない・入手する方法がわからない 11%	地域防犯や防災などの力が弱まり、治安が悪くなる（なっている） 7%
地域コミュニティに必要なこと (n=229)	住民同士が気軽に集まったり交流できる機会（お祭りなどのイベント）の充実 21%	*地域の情報を得たり発信できたりする仕組みづくり *自分のできる範囲で気軽にボランティアとして参加できる仕組みづくり 19%	*自治会町内会、子ども会、シルバークラブなど既存の地域団体の活動支援 *地域の魅力を再発見できるまち歩きなど、地域に愛着をもってもらえるような活動の充実 13%		
災害対策					
自治会町内会が進めるべき取組 (n=229)	避難場所についての啓発 60%	災害時要援護者の見守り支えあい 45%	*食料や飲み水など、家庭での備蓄についての啓発 *自治会町内会での備蓄 44%	声かけや安否確認の方法など、ご近所や地域の方とのルールづくり 40%	

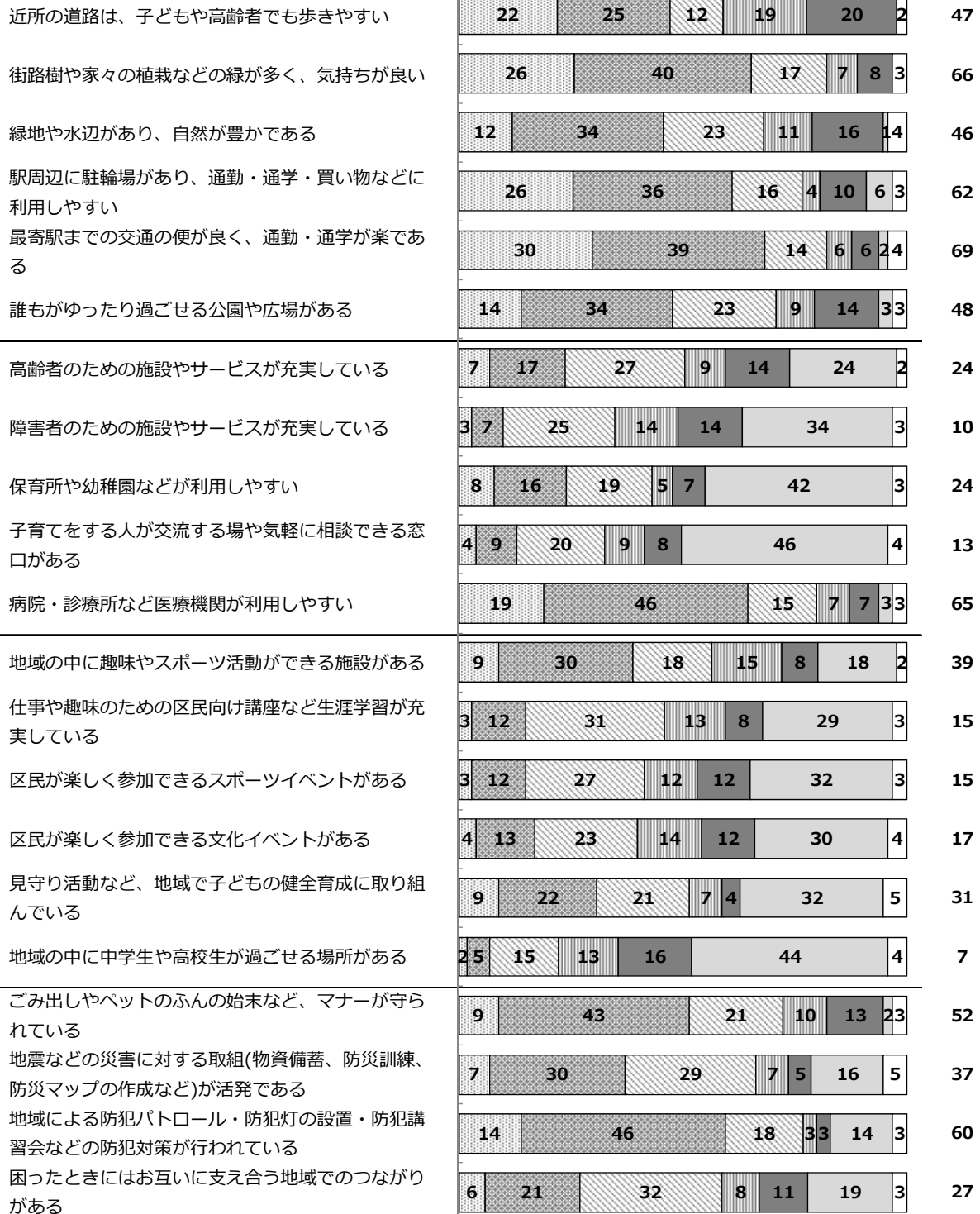
※同率の項目には「*」印をつけています。

永野地域

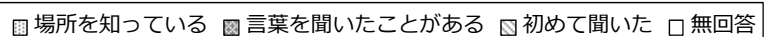
【生活環境全般に対して感じていること】



(n=194) 0% 20% 40% 60% 80% 100%



【いつとき避難場所と防災拠点の認知】



(n=194)

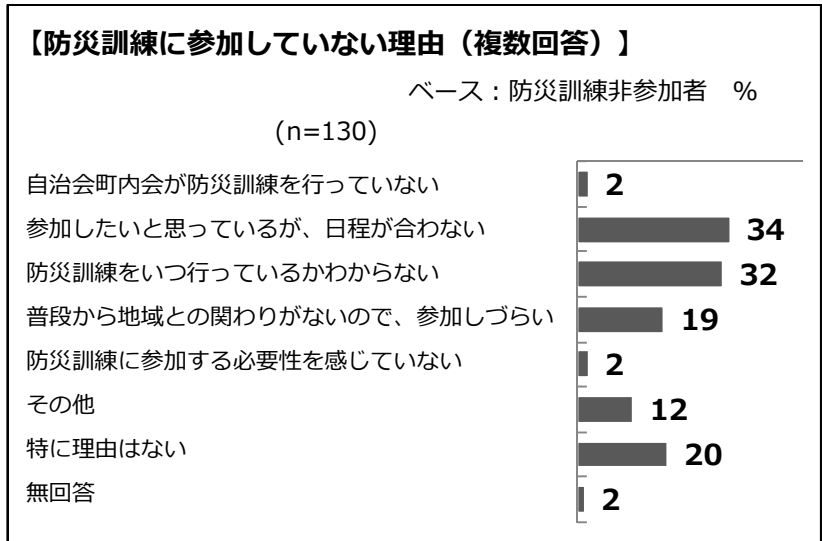
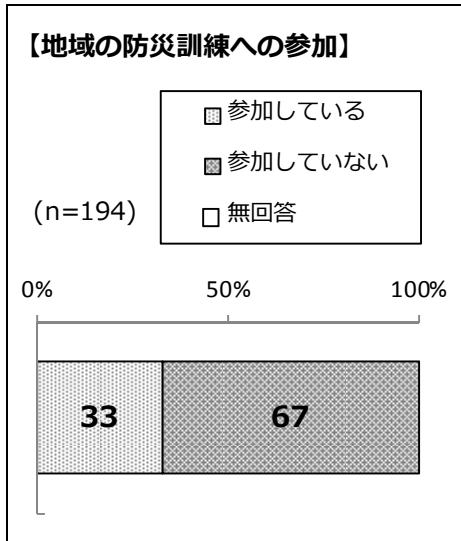
0% 20% 40% 60% 80% 100%

いつとき避難場所



地域防災拠点





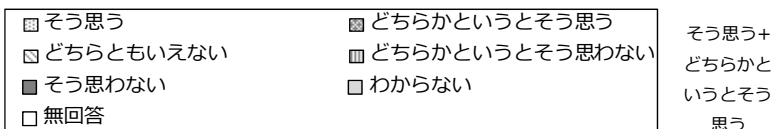
【地域活動・災害対策の主な項目で意識・関心の高いこと（上位5項目）】

項目	第1位	第2位	第3位	第4位	第5位
地域活動					
参加したことがある地域活動 (n=194)	地域の祭りやイベントへの参加 39%	資源回収やリサイクル活動 19%	*地域の交通安全や防災訓練・防犯パトロールなどの活動 *自治会町内会、子ども会、シルバークラブなどの役員活動 14%	身近な道路・公園・川などの清掃・美化活動 13%	
今後参加してみたい地域活動 (n=194)	地域の祭りやイベントへの参加 22%	スポーツ、趣味などのサークル活動 19%	*地域の交通安全や防災訓練・防犯パトロールなどの活動 *資源回収やリサイクル活動 16%	身近な道路・公園・川などの清掃・美化活動 15%	
今後、重要度が高いと考える活動 (n=194)	*地域の交通安全や防災訓練・防犯パトロールなどの活動 *近所の高齢者や障害者の見守りや手助け 34%	近所の子どもの見守りや声かけ 28%	身近な道路・公園・川などの清掃・美化活動 25%	資源回収やリサイクル活動 21%	
地域活動への参加条件 (n=194)	自分の興味・関心のある活動があれば 42%	いっしょに活動する仲間ができれば 34%	仕事や子育てなどが終わり、時間にゆとりができれば 30%	知り合いから声をかけられれば 22%	自分の能力・興味に合わせて活動を紹介してくれる制度があれば 17%
地域コミュニティでの困り事や心配事 (n=194)	地域の中で住民同士が交流する機会が少ない・ほとんどない 32%	ごみ出しのマナーやペットのふんの始末など、地域のルールを守らない人が多い 30%	困ったときに頼ったり、相談したりできる人が近くにいない 25%	地域の情報を得られない・入手する方法がわからない 18%	地域防犯や防災などの力が弱まり、治安が悪くなる（なっている） 8%
地域コミュニティに必要なこと (n=194)	自分のできる範囲で気軽にボランティアとして参加できる仕組みづくり 38%	住民同士が気軽に集まったり交流できる機会（お祭りなどのイベント）の充実 31%	地域の情報を得たり発信できたりする仕組みづくり 30%	自治会町内会、子ども会、シルバークラブなど既存の地域団体の活動支援 24%	地域活動に参加するきっかけとなる趣味やボランティア入門講座などの充実 20%
災害対策					
自治会町内会が進めるべき取組 (n=194)	避難場所についての啓発 62%	自治会町内会での備蓄 50%	*食料や飲み水など、家庭での備蓄についての啓発 *声かけや安否確認の方法など、ご近所や地域の方とのルールづくり 48%	災害時要援護者の見守り支えあい 45%	

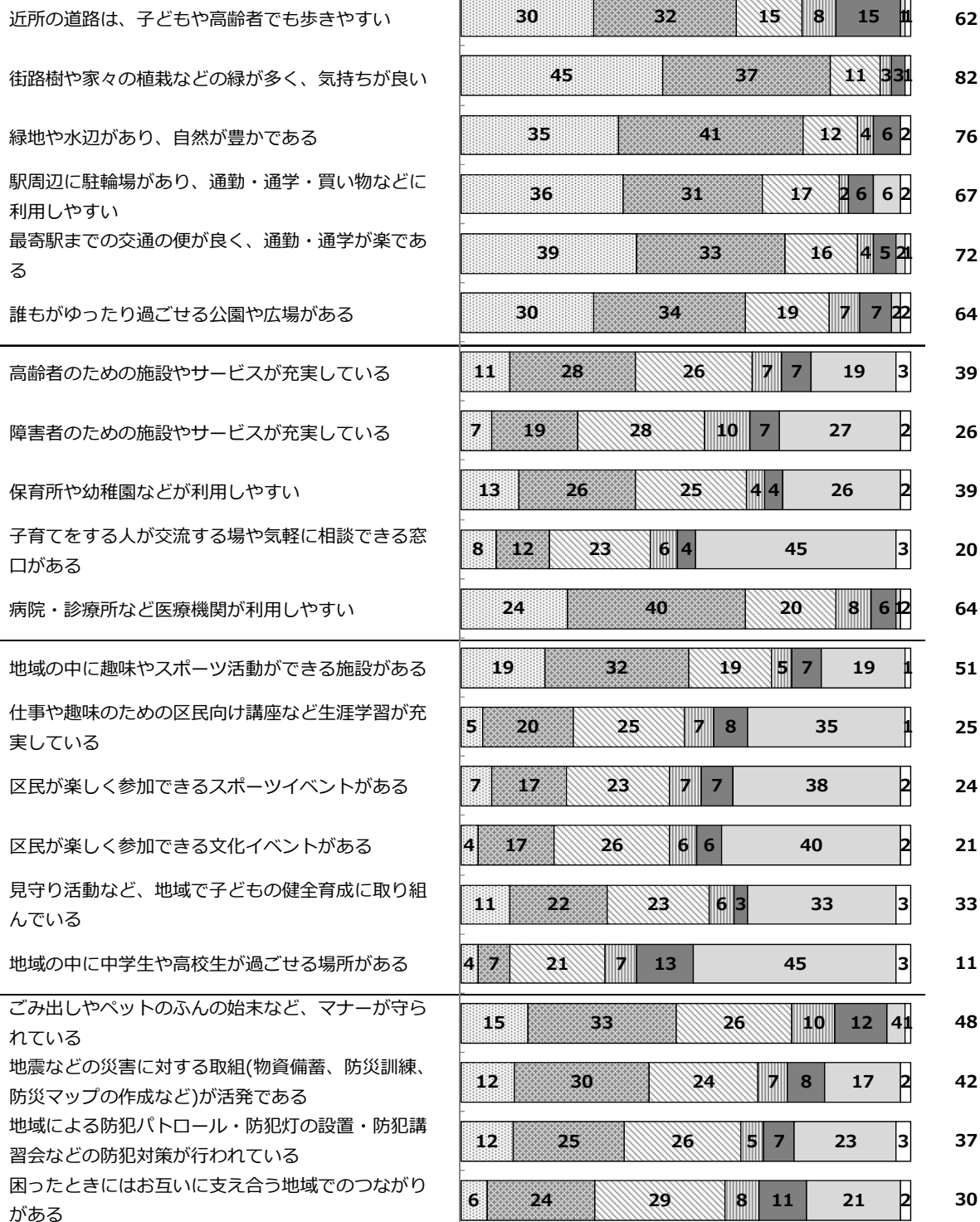
※同率の項目には「*」印をつけています。

野庭団地・野庭住宅地域

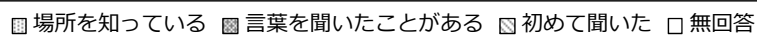
【生活環境全般に対して感じていること】



(n=198) 0% 20% 40% 60% 80% 100%

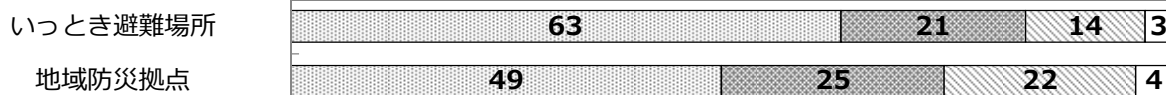


【いつとき避難場所と防災拠点の認知】

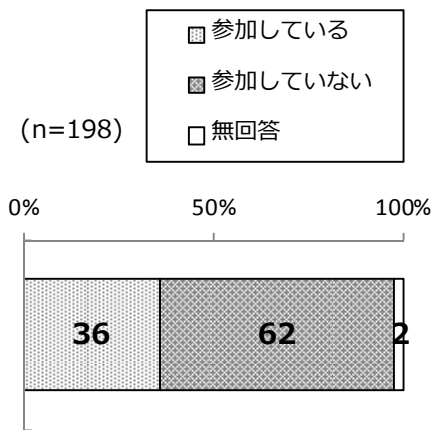


(n=198)

0% 20% 40% 60% 80% 100%



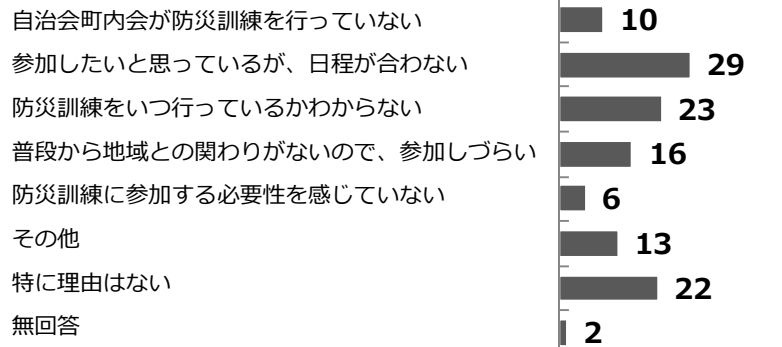
【地域の防災訓練への参加】



【防災訓練に参加していない理由（複数回答）】

ベース：防災訓練非参加者 %

(n=123)



【地域活動・災害対策の主な項目で意識・関心の高いこと（上位5項目）】

項目	第1位	第2位	第3位	第4位	第5位
地域活動					
参加したことがある地域活動 (n=198)	地域の祭りやイベントへの参加 26%	*地域の交通安全や防災訓練・防犯パトロールなどの活動 *資源回収やリサイクル活動	16%	身近な道路・公園・川などの清掃・美化活動 13%	自治会町内会、子ども会、シルバークラブなどの役員活動 12%
今後参加してみたい地域活動 (n=198)	地域の祭りやイベントへの参加 20%	スポーツ、趣味などのサークル活動 17%	近所の子どもの見守りや声かけ 13%	*地域の交通安全や防災訓練・防犯パトロールなどの活動 *資源回収やリサイクル活動 12%	
今後、重要度が高いと考える活動 (n=198)	地域の交通安全や防災訓練・防犯パトロールなどの活動 27%	近所の高齢者や障害者の見守りや手助け 24%	近所の子どもの見守りや声かけ 21%	身近な道路・公園・川などの清掃・美化活動 18%	地域の祭りやイベントへの参加 14%
地域活動への参加条件 (n=198)	自分の興味・関心のある活動があれば 35%	仕事や子育てなどが終わり、時間にゆとりができれば 29%	いっしょに活動する仲間ができれば 23%	自分の能力・興味に合わせて活動を紹介してくれる制度があれば 15%	知り合いから声をかけられれば 14%
地域コミュニティでの困り事や心配事 (n=198)	地域の中で住民同士が交流する機会が少ない・ほとんどない 27%	ごみ出しのマナーやペットのふんの始末など、地域のルールを守らない人が多い 21%	困ったときに頼ったり、相談したりできる人が近くにいない 16%	地域の情報を得られない・入手する方法がわからない 12%	地域防犯や防災などの力が弱まり、治安が悪くなる（なっている） 6%
地域コミュニティに必要なこと (n=198)	住民同士が気軽に集まったり交流できる機会（お祭りなどのイベント）の充実 26%	自分のできる範囲で気軽にボランティアとして参加できる仕組みづくり 24%	地域の情報を得たり発信できたりする仕組みづくり 18%	自治会町内会、子ども会、シルバークラブなど既存の地域団体の活動支援 16%	地域活動に参加するきっかけとなる趣味やボランティア入門講座などの充実 12%
災害対策					
自治会町内会が進めるべき取組 (n=198)	避難場所についての啓発 56%	自治会町内会での備蓄 51%	食料や飲み水など、家庭での備蓄についての啓発 49%	災害時要援護者の見守り支えあい 48%	声かけや安否確認の方法など、ご近所や地域の方とのルールづくり 42%


※同率の項目には「*」印をつけています。

下永谷地域

【生活環境全般に対して感じていること】

- | | |
|------------------------------------|---------------------------------------|
| <input type="checkbox"/> そう思う | <input type="checkbox"/> どちらかというと思う |
| <input type="checkbox"/> どちらともいえない | <input type="checkbox"/> どちらかというと思わない |
| <input type="checkbox"/> そう思わない | <input type="checkbox"/> わからない |
| <input type="checkbox"/> 無回答 | |

そう思う+
どちらか
というと思
う



【いつとき避難場所と防災拠点の認知】

- | | | | |
|-----------------------------------|--------------------------------------|---------------------------------|------------------------------|
| <input type="checkbox"/> 場所を知っている | <input type="checkbox"/> 言葉を聞いたことがある | <input type="checkbox"/> 初めて聞いた | <input type="checkbox"/> 無回答 |
|-----------------------------------|--------------------------------------|---------------------------------|------------------------------|

(n=162)

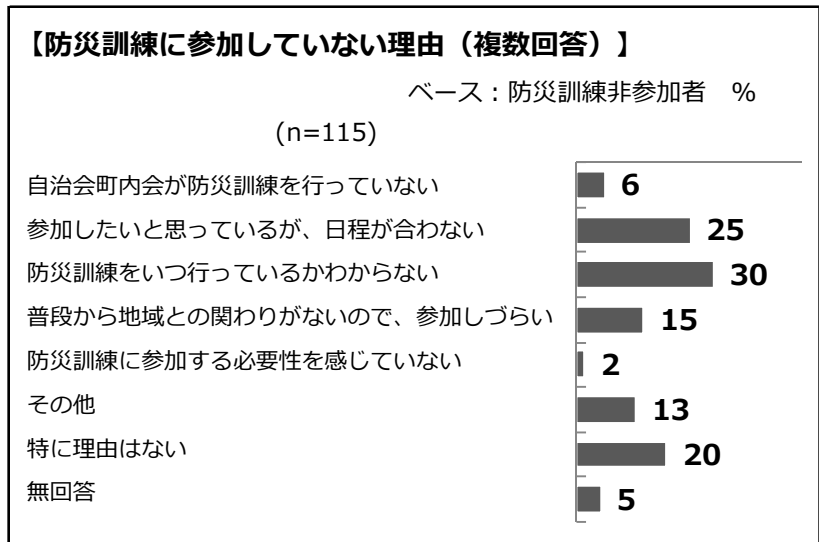
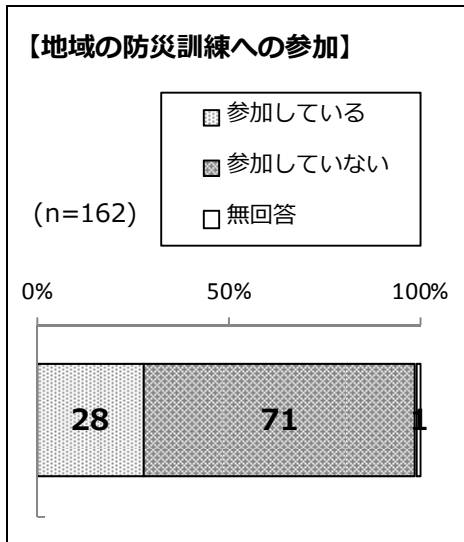
0% 20% 40% 60% 80% 100%

いつとき避難場所



地域防災拠点





【地域活動・災害対策の主な項目で意識・関心の高いこと（上位5項目）】

項目	第1位	第2位	第3位	第4位	第5位
地域活動					
参加したことがある地域活動 (n=162)	地域の祭りやイベントへの参加 49%	資源回収やリサイクル活動 27%	*地域の交通安全や防災訓練・防犯パトロールなどの活動 *身近な道路・公園・川などの清掃・美化活動 20%	自治会町内会、子ども会、シルバークラブなどの役員活動 19%	
今後参加してみたい地域活動 (n=162)	地域の祭りやイベントへの参加 30%	スポーツ、趣味などのサークル活動 25%	資源回収やリサイクル活動 20%	地域の交通安全や防災訓練・防犯パトロールなどの活動 17%	身近な道路・公園・川などの清掃・美化活動 13%
今後、重要度が高いと考える活動 (n=162)	近所の高齢者や障害者の見守りや手助け 40%	地域の交通安全や防災訓練・防犯パトロールなどの活動 33%	近所の子どもの見守りや声かけ 31%	身近な道路・公園・川などの清掃・美化活動 22%	*地域の祭りやイベントへの参加 *資源回収やリサイクル活動 19%
地域活動への参加条件 (n=162)	自分の興味・関心のある活動があれば 48%	いっしょに活動する仲間ができれば 33%	仕事や子育てなどが終わり、時間にゆとりができれば 32%	自分の能力・興味に合わせて活動を紹介してくれる制度があれば 23%	知り合いから声をかけられれば 19%
地域コミュニティでの困り事や心配事 (n=162)	地域の中で住民同士が交流する機会が少ない・ほとんどない 30%	ごみ出しのマナーやペットのふんの始末など、地域のルールを守らない人が多い 23%	*地域の情報を得られない・入手する方法がわからない *困ったときに頼ったり、相談したりできる人が近くにいない 15%	地域防犯や防災などの力が弱まり、治安が悪くなる（なっている） 8%	
地域コミュニティに必要なこと (n=162)	住民同士が気軽に集まったり交流できる機会（お祭りなどのイベント）の充実 36%	自分のできる範囲で気軽にボランティアとして参加できる仕組みづくり 35%	自治会町内会、子ども会、シルバークラブなど既存の地域団体の活動支援 28%	地域の情報を得たり発信できたりする仕組みづくり 23%	地域活動に参加するきっかけとなる趣味やボランティア入門講座などの充実 20%
災害対策					
自治会町内会が進めるべき取組 (n=162)	避難場所についての啓発 56%	自治会町内会での備蓄 46%	食料や飲み水など、家庭での備蓄についての啓発 45%	*声かけや安否確認の方法など、ご近所や地域の方とのルールづくり *災害時要援護者の見守り支えあい 41%	

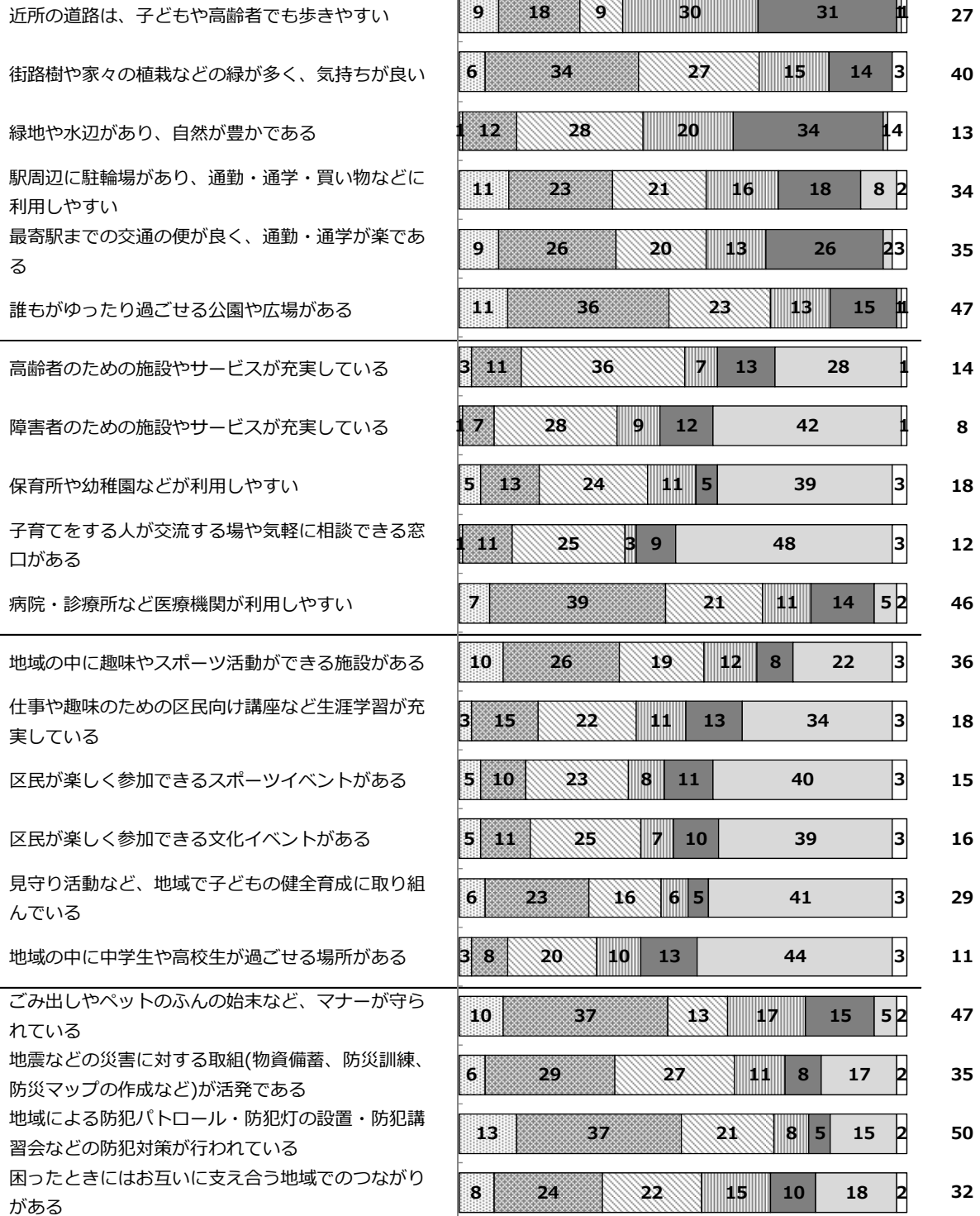
※同率の項目には「*」印をつけています。

永谷地域

【生活環境全般に対して感じていること】

- | | | |
|--|--|----------------------------------|
| <input type="checkbox"/> そう思う
<input type="checkbox"/> どちらともいえない
<input type="checkbox"/> そう思わない
<input type="checkbox"/> 無回答 | <input type="checkbox"/> どちらかというと思う
<input type="checkbox"/> どちらかというと思わない
<input type="checkbox"/> わからない | そう思う+
どちらか
というそ
う
思う |
|--|--|----------------------------------|

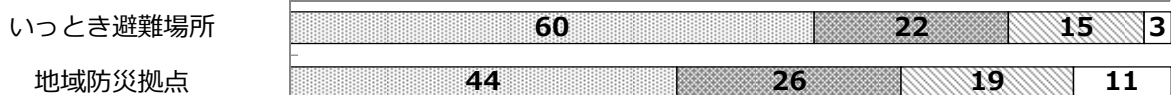
(n=149) 0% 20% 40% 60% 80% 100%



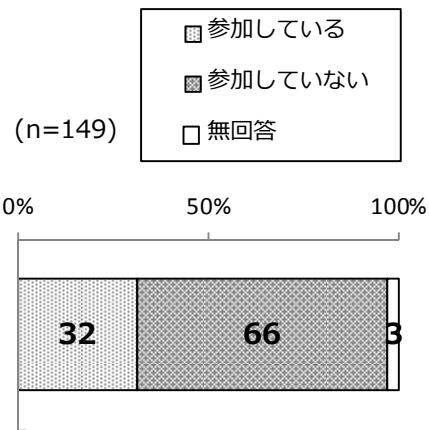
【いつとき避難場所と防災拠点の認知】

- | | | | |
|-----------------------------------|--------------------------------------|---------------------------------|------------------------------|
| <input type="checkbox"/> 場所を知っている | <input type="checkbox"/> 言葉を聞いたことがある | <input type="checkbox"/> 初めて聞いた | <input type="checkbox"/> 無回答 |
|-----------------------------------|--------------------------------------|---------------------------------|------------------------------|

(n=149) 0% 20% 40% 60% 80% 100%



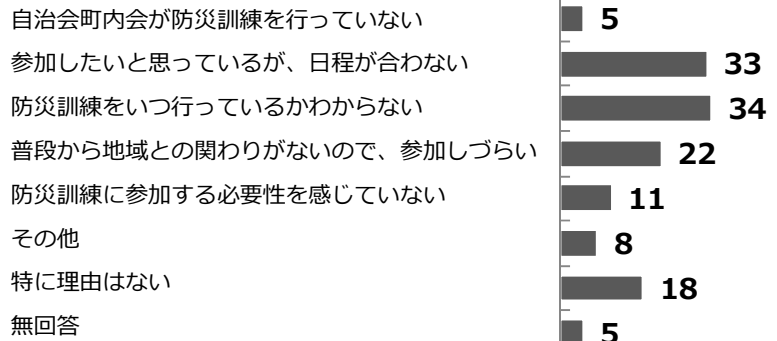
【地域の防災訓練への参加】



【防災訓練に参加していない理由（複数回答）】

ベース：防災訓練非参加者 %

(n=98)



【地域活動・災害対策の主な項目で意識・関心の高いこと（上位5項目）】

項目	第1位	第2位	第3位	第4位	第5位
参加したことがある地域活動 (n=149)	地域の祭りやイベントへの参加 38%	資源回収やリサイクル活動 22%	地域の交通安全や防災訓練・防犯パトロールなどの活動 17%	自治会町内会、子ども会、シルバークラブなどの役員活動 15%	*身近な道路・公園・川などの清掃・美化活動 *スポーツ、趣味などのサークル活動 11%
今後参加してみたい地域活動 (n=149)	地域の祭りやイベントへの参加 29%	スポーツ、趣味などのサークル活動 23%	地域のNPOなどでのボランティア活動 15%	近所の子どもの見守りや声かけ 14%	資源回収やリサイクル活動 13%
今後、重要度が高いと考える活動 (n=149)	近所の子どもの見守りや声かけ 38%	地域の交通安全や防災訓練・防犯パトロールなどの活動 37%	近所の高齢者や障害者の見守りや手助け 30%	身近な道路・公園・川などの清掃・美化活動 20%	地域の祭りやイベントへの参加 19%
地域活動への参加条件 (n=149)	自分の興味・関心のある活動があれば 44%	*仕事や子育てなどが終わりと、時間にゆとりができれば *いっしょに活動する仲間ができれば 38%	38%	*地域活動の内容や状況などの情報が入手できたら *自分の能力・興味に合わせて活動を紹介してくれる制度があれば 19%	19%
地域コミュニティでの困り事や心配事 (n=149)	地域の中で住民同士が交流する機会が少ない・ほとんどない 27%	ごみ出しのマナーやペットのふんの始末など、地域のルールを守らない人が多い 22%	地域の情報を得られない・入手する方法がわからない 20%	困ったときに頼ったり、相談したりできる人が近くにいない 17%	地域防犯や防災などの力が弱まり、治安が悪くなる（なっている） 8%
地域コミュニティに必要なこと (n=149)	自分のできる範囲で気軽にボランティアとして参加できる仕組みづくり 40%	地域の情報を得たり発信できたりする仕組みづくり 32%	住民同士が気軽に集まったり交流できる機会（お祭りなどのイベント）の充実 30%	自治会町内会、子ども会、シルバークラブなど既存の地域団体の活動支援 22%	地域活動に参加するきっかけとなる趣味やボランティア入門講座などの充実 19%
災害対策 (n=149)	自治会町内会が進めるべき取組 56%	避難場所についての啓発 50%	食料や飲み水など、家庭での備蓄についての啓発 43%	声かけや安否確認の方法など、ご近所や地域の方とのルールづくり 40%	災害時要援護者の見守り支えあい 38%

※同率の項目には「*」印をつけています。


芹が谷地域

【生活環境全般に対して感じていること】

- そう思う
- どちらともいえない
- そう思わない
- 無回答
- どちらかというと思う
- どちらかというと思わない
- わからない

そう思う+
どちらか
というと思
う

(n=141) 0% 20% 40% 60% 80% 100%

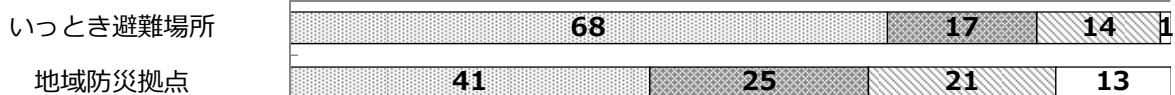


【いつとき避難場所と防災拠点の認知】

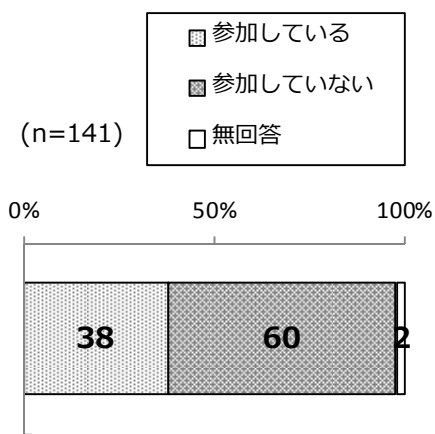
- 場所を知っている
- 言葉を聞いたことがある
- 初めて聞いた
- 無回答

(n=141)

0% 20% 40% 60% 80% 100%



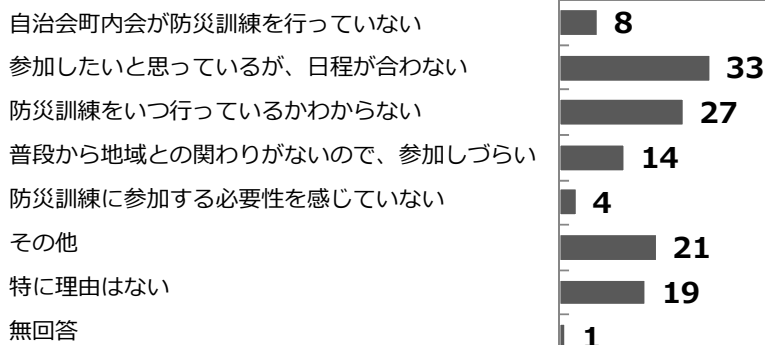
【地域の防災訓練への参加】



【防災訓練に参加していない理由（複数回答）】

ベース：防災訓練非参加者 %

(n=84)



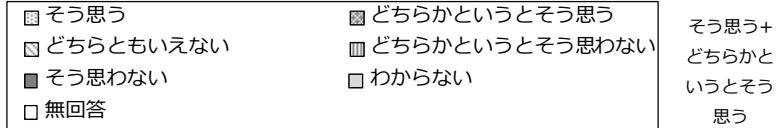
【地域活動・災害対策の主な項目で意識・関心の高いこと（上位5項目）】

項目	第1位	第2位	第3位	第4位	第5位
地域活動					
参加したことがある地域活動 (n=141)	地域の祭りやイベントへの参加 64%	自治会町内会、子ども会、シルバークラブなどの役員活動 40%	*身近な道路・公園・川などの清掃・美化活動 *資源回収やりサイクル活動 35%		地域の交通安全や防災訓練・防犯パトロールなどの活動 32%
今後参加してみたい地域活動 (n=141)	地域の祭りやイベントへの参加 45%	身近な道路・公園・川などの清掃・美化活動 28%			*地域の交通安全や防災訓練・防犯パトロールなどの活動 *資源回収やりサイクル活動 *スポーツ、趣味などのサークル活動 26%
今後、重要度が高いと考える活動 (n=141)	地域の交通安全や防災訓練・防犯パトロールなどの活動 55%	近所の高齢者や障害者の見守りや手助け 49%	近所の子どもの見守りや声かけ 46%	身近な道路・公園・川などの清掃・美化活動 41%	資源回収やりサイクル活動 37%
地域活動への参加条件 (n=141)	自分の興味・関心のある活動があれば 72%	仕事や子育てなどが終わり、時間にゆとりができれば 61%	いっしょに活動する仲間ができれば 52%	自分の能力・興味に合わせて活動を紹介してくれる制度があれば 33%	*知り合いから声をかけられれば *地域活動の内容や状況などの情報が入手できれば 29%
地域コミュニティでの困り事や心配事 (n=141)	地域の中で住民同士が交流する機会が少ない・ほとんどない 44%	ごみ出しのマナーやペットのふんの始末など、地域のルールを守らない人が多い 31%	困ったときに頼ったり、相談したりできる人が近くにいない 26%	地域の情報を得られない・入手する方法がわからない 21%	地域防犯や防災などの力が弱まり、治安が悪くなる（なっている） 20%
地域コミュニティに必要なこと (n=141)	自分のできる範囲で気軽にボランティアとして参加できる仕組みづくり 56%	住民同士が気軽に集まったり交流できる機会（お祭りなどのイベント）の充実 50%	地域の情報を得たり発信できたりする仕組みづくり 46%	自治会町内会、子ども会、シルバークラブなど既存の地域団体の活動支援 40%	地域活動に参加するきっかけとなる趣味やボランティア入門講座などの充実 34%
災害対策					
自治会町内会が進めるべき取組 (n=141)	自治会町内会での備蓄 54%	避難場所についての啓発 52%	食料や飲み水など、家庭での備蓄についての啓発 46%	災害時要援護者の見守り支えあい 44%	声かけや安否確認の方法など、ご近所や地域の方とのルールづくり 43%

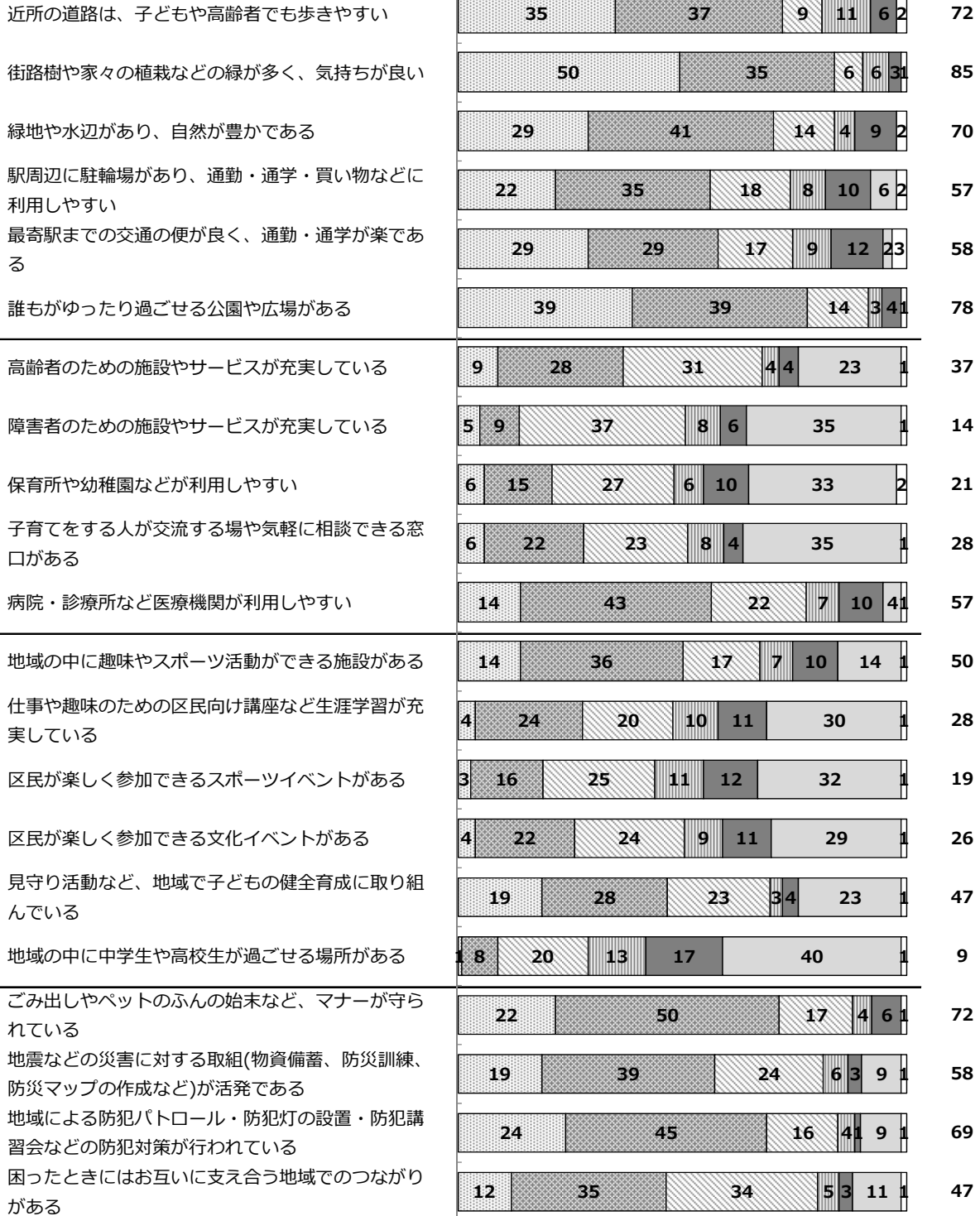
※同率の項目には「*」印をつけています。

ひざり地域

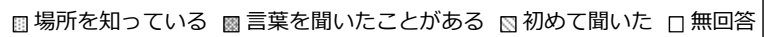
【生活環境全般に対して感じていること】



(n=139) 0% 20% 40% 60% 80% 100%



【いつとき避難場所と防災拠点の認知】



(n=139)

0% 20% 40% 60% 80% 100%


いつとき避難場所



地域防災拠点



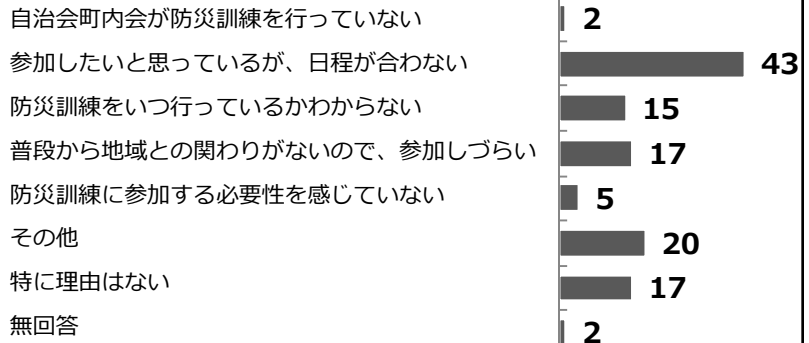
【地域の防災訓練への参加】



【防災訓練に参加していない理由（複数回答）】

ベース：防災訓練非参加者 %

(n=65)

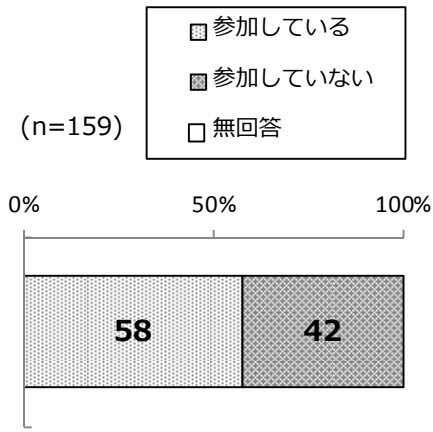


【地域活動・災害対策の主な項目で意識・関心の高いこと（上位5項目）】

項目	第1位	第2位	第3位	第4位	第5位
参加したことがある地域活動 (n=139)	地域の祭りやイベントへの参加 56%	身近な道路・公園・川などの清掃・美化活動 43%	資源回収やリサイクル活動 37%	地域の交通安全や防災訓練・防犯パトロールなどの活動 28%	自治会町内会、子ども会、シルバークラブなどの役員活動 25%
今後参加してみたい地域活動 (n=139)	地域の祭りやイベントへの参加 35%	身近な道路・公園・川などの清掃・美化活動 25%	スポーツ、趣味などのサークル活動 24%	地域の交通安全や防災訓練・防犯パトロールなどの活動 21%	資源回収やリサイクル活動 15%
今後、重要度が高いと考える活動 (n=139)	近所の高齢者や障害者の見守りや手助け 48%	近所の子どもの見守りや声かけ 41%	地域の交通安全や防災訓練・防犯パトロールなどの活動 40%	身近な道路・公園・川などの清掃・美化活動 29%	地域の祭りやイベントへの参加 23%
地域活動への参加条件 (n=139)	自分の興味・関心のある活動があれば 60%	仕事や子育てなどが終わり、時間にゆとりができれば 47%	いっしょに活動する仲間ができれば 42%	自分の能力・興味に合わせて活動を紹介してくれる制度があれば 29%	知り合いから声をかけられれば 22%
地域コミュニティでの困り事や心配事 (n=139)	地域の中で住民同士が交流する機会が少ない・ほとんどない 43%	*困ったときに頼ったり、相談したりできる人が近くにいない *ごみ出しのマナーやペットのふんの始末など、地域のルールを守らない人が多い 30%	地域の情報を得られない・入手する方法がわからない 19%	地域防犯や防災などの力が弱まり、治安が悪くなる(なっている) 11%	
地域コミュニティに必要なこと (n=139)	住民同士が気軽に集まったり交流できる機会(お祭りなどのイベント)の充実 47%	自分のできる範囲で気軽にボランティアとして参加できる仕組みづくり 44%	地域の情報を得たり発信できたりする仕組みづくり 40%	自治会町内会、子ども会、シルバークラブなど既存の地域団体の活動支援 35%	地域の魅力を再発見できるまち歩きなど、地域に愛着をもってもらえるような活動の充実 19%
災害対策 (n=139)	避難場所についての啓発 54%	食料や飲み水など、家庭での備蓄についての啓発 47%	*自治会町内会での備蓄 *災害時要援護者の見守り支えあい 42%	災害時におけるライフラインに関する講習 39%	

※同率の項目には「*」印をつけています。

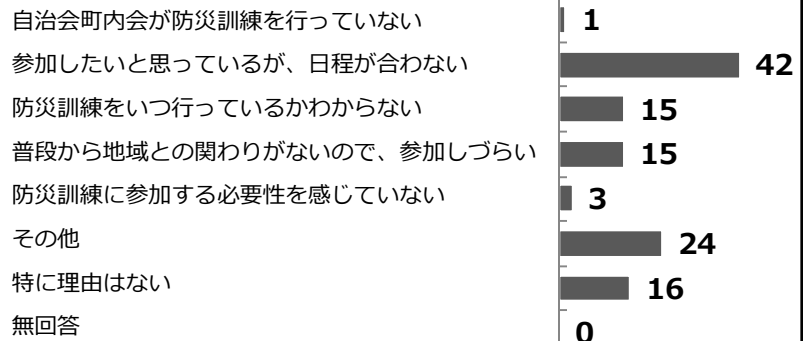
【地域の防災訓練への参加】



【防災訓練に参加していない理由（複数回答）】

ベース：防災訓練非参加者 %

(n=67)



【地域活動・災害対策の主な項目で意識・関心の高いこと（上位5項目）】

項目	第1位	第2位	第3位	第4位	第5位
地域活動					
参加したことがある地域活動 (n=159)	地域の祭りやイベントへの参加 53%	*地域の交通安全や防災訓練・防犯パトロールなどの活動 *資源回収やリサイクル活動 24%	自治会町内会、子ども会、シルバークラブなどの役員活動 23%	スポーツ、趣味などのサークル活動 21%	
今後参加してみたい地域活動 (n=159)	地域の祭りやイベントへの参加 28%	スポーツ、趣味などのサークル活動 21%	*地域の交通安全や防災訓練・防犯パトロールなどの活動 *資源回収やリサイクル活動 16%	身近な道路・公園・川などの清掃・美化活動 15%	
今後、重要度が高いと考える活動 (n=159)	近所の高齢者や障害者の見守りや手助け 40%	地域の交通安全や防災訓練・防犯パトロールなどの活動 35%	近所の子どもの見守りや声かけ 33%	身近な道路・公園・川などの清掃・美化活動 30%	地域の祭りやイベントへの参加 23%
地域活動への参加条件 (n=159)	自分の興味・関心のある活動があれば 55%	*仕事や子育てなどが終わりとりができたら *いっしょに活動する仲間ができれば 36%	知り合いから声をかけられれば 20%	自分の能力・興味に合わせて活動を紹介してくれる制度があれば 19%	
地域コミュニティでの困り事や心配事 (n=159)	ごみ出しのマナーやペットのふんの始末など、地域のルールを守らない人が多い 35%	地域の中で住民同士が交流する機会が少ない・ほとんどない 30%	困ったときに頼ったり、相談したりできる人が近くにいない 19%	*地域の情報を得られない・入手する方法がわからない *地域防犯や防災などの力が弱まり、治安が悪くなる（なっている） 13%	
地域コミュニティに必要なこと (n=159)	自分のできる範囲で気軽にボランティアとして参加できる仕組みづくり 40%	自治会町内会、子ども会、シルバークラブなど既存の地域団体の活動支援 36%	地域の情報を得たり発信できたりする仕組みづくり 35%	住民同士が気軽に集まったり交流できる機会（お祭りなどのイベント）の充実 33%	地域活動に参加するきっかけとなる趣味やボランティア入門講座などの充実 23%
災害対策					
自治会町内会が進めるべき取組 (n=159)	食料や飲み水など、家庭での備蓄についての啓発 52%	避難場所についての啓発 49%	自治会町内会での備蓄 47%	*声かけや安否確認の方法など、ご近所や地域の方とのルールづくり *災害時要援護者の見守り支えあい 45%	

※同率の項目には「*」印をつけています。

IV 調査票様式

平成29年度 港南区区民意識調査

日ごろより、港南区政の推進にご協力をいただきありがとうございます。
港南区では、区民の皆さまの生活環境への意識や日常生活、区に取り組んでほしいこと等を把握し、今後の区政運営に役立てることを目的に、2年に一度アンケート調査を実施しています。

つきましては、お忙しいところ誠に恐縮ですが、本調査の趣旨をご理解いただき、アンケート調査にご協力くださいますようお願い申し上げます。

港南区長



調査票のご回答にあたって

このアンケート調査は、今後の区政運営に役立てるために、区内にお住まいの方から無作為に選んだ18歳以上の4,000人の方々にご協力をお願いしております。

アンケート調査票は統計的に処理しますので、個人が特定されることはありません。調査結果については、港南区のホームページ等で公表します。

- 1 封筒の宛先となっているご本人がアンケート調査にお答えください。
- 2 アンケート調査票にご記入いただいた後、同封の封筒に入れ、郵便にてご返送ください。（切手は不要です。）
- 3 アンケート調査票、返信用封筒には、氏名や住所を記入していただく必要はありません。
- 4 ご記入いただきましたアンケート調査票は、平成29年6月15日（木）までに、郵便ポストへ投函をお願いいたします。

インターネットを利用した回答について

アンケート調査は、横浜市電子申請・届出サービスからインターネット回答することもできます。

詳しくは港南区ホームページをご覧ください。

港南区ホームページ <http://www.city.yokohama.lg.jp/konan/>

なお、横浜市電子申請・届出サービスから回答する場合は、整理番号の入力が必要です。

※整理番号は1人が複数回答することを避けるためのものであり、整理番号から個人が特定されることはありません。

整理番号

【この調査に関するお問い合わせ】

〒233-0003 横浜市港南区港南四丁目2番10号
横浜市港南区区政推進課企画調整係 担当：山本、徳丸
電話：045-847-8328 / FAX：045-841-7030

◆お住まいの地域についてお尋ねします◆

問1 あなたは、お住まいの地域についてどのように感じていますか？ 次の(1)～(21)の項目それぞれについて、「1 そう思う」から「6 わからない」の中から1つを選び、あてはまる数字に○をつけてください。(それぞれ○は1つ)

項目		そう思う	どちらかというところ	どちらともいえない	どちらかというところ	そう思わない	わからない
		1	2	3	4	5	6
まちなみ・環境	(1) 近所の道路は、子どもや高齢者でも歩きやすい	1	2	3	4	5	6
	(2) 街路樹や家々の植栽などの緑が多く、気持ちが良い	1	2	3	4	5	6
	(3) 緑地や水辺があり、自然が豊かである	1	2	3	4	5	6
	(4) 駅周辺に駐輪場があり、通勤・通学・買い物などに利用しやすい	1	2	3	4	5	6
	(5) 最寄駅までの交通の便が良く、通勤・通学が楽である	1	2	3	4	5	6
	(6) 誰もがゆったり過ごせる公園や広場がある	1	2	3	4	5	6
福祉・保健	(7) 高齢者のための施設やサービスが充実している	1	2	3	4	5	6
	(8) 障害者のための施設やサービスが充実している	1	2	3	4	5	6
	(9) 保育所や幼稚園などが利用しやすい	1	2	3	4	5	6
	(10) 子育てをする人が交流する場や気軽に相談できる窓口がある	1	2	3	4	5	6
	(11) 病院・診療所など医療機関が利用しやすい	1	2	3	4	5	6
教育・文化	(12) 地域の中に趣味やスポーツ活動ができる施設がある	1	2	3	4	5	6
	(13) 仕事や趣味のための区民向け講座など生涯学習が充実している	1	2	3	4	5	6
	(14) 区民が楽しく参加できるスポーツイベントがある	1	2	3	4	5	6
	(15) 区民が楽しく参加できる文化イベントがある	1	2	3	4	5	6
	(16) 見守り活動など、地域で子どもの健全育成に取り組んでいる	1	2	3	4	5	6
	(17) 地域の中に中学生や高校生が放課後に過ごせる場所がある	1	2	3	4	5	6
生活	(18) ごみ出しやペットのふんの始末など、マナーが守られている	1	2	3	4	5	6
	(19) 地震などの災害に対する取組(物資備蓄、防災訓練、防災マップの作成など)が活発である	1	2	3	4	5	6
	(20) 地域による防犯パトロール・防犯灯の設置・防犯講習会などの防犯対策が行われている	1	2	3	4	5	6
	(21) 困ったときにはお互いに支え合う地域でのつながりがある	1	2	3	4	5	6

問4 大地震などの災害に備え、今後、自治会町内会がどのような取組を進めるべきだと思いますか？(〇はいくつでも)

- 1 食料や飲み水など、家庭での備蓄についての啓発
- 2 避難場所(いっとき避難場所、地域防災拠点、特別避難場所、広域避難場所)についての啓発
- 3 声かけや安否確認の方法など、ご近所や地域の方とのルールづくり
- 4 自治会町内会での備蓄(毛布、懐中電灯、ヘルメットなどの防災グッズ)
- 5 火災発生時における延焼防止訓練
- 6 災害時におけるライフライン(電気、ガス、水道、電話など)に関する講習
- 7 防災訓練に参加してもらうような積極的な呼びかけ
- 8 災害時要援護者(お年寄りや子ども、障害者など)の見守り支えあい
- 9 その他()
- 10 特に進めるべき取組はない

問5 あなたは、地域の防災訓練に参加していますか？(〇は1つ)

- 1 はい
- 2 いいえ

問5-2 問5で「いいえ」と答えた方にお尋ねします。

地域の防災訓練に参加していないのはなぜですか？(〇はいくつでも)

- 1 自治会町内会が防災訓練を行っていない
- 2 参加したいと思っているが、日程が合わない
- 3 防災訓練をいつ行っているかわからない
- 4 普段から地域との関わりがないので、参加しづらい
- 5 防災訓練に参加する必要性を感じていない
- 6 その他()
- 7 特に理由はない

問6 あなたのお住まいの地域の「いっとき避難場所」、「地域防災拠点」について、どの程度知っていますか？(それぞれ〇は1つ)

	場所を知っている	言葉を聞いたことがある	初めて聞いた
(1) いっとき避難場所	1	2	3
(2) 地域防災拠点	1	2	3

<いっとき避難場所>

地震発生時に、となり近所の安否や被災状況などの情報をいったん集める場所です。場所や仕組みは自治会や町内会で決められています。



【地域の皆様による地域防災拠点運営訓練の様子】



【いっとき避難場所を示す看板】

<地域防災拠点>

ご自宅の倒壊などのため、自宅で生活できない人が避難生活を送ったり、在宅被災生活を送る人が物資や各種情報を入手したりする場所です。

問7 大地震などの災害が起こった時に、あなたご自身やご家族の安全は概ね確保されていると仮定して、あなたの家族以外の避難時に手助けが必要な人(例えば、自力で避難することが困難な高齢者や障害者、乳幼児、病人、妊産婦、日本語が不自由な外国人など)に対して、どのような協力ができそうだと思いますか？(〇はいくつでも)

- 1 「大丈夫ですか？」などの声かけ
- 2 避難などの手助け
- 3 家族や親族・知人への連絡
- 4 災害状況や避難情報などの伝達
- 5 一時的な保護・預かり
- 6 介助や応急手当
- 7 相談相手や話し相手になる
- 8 外国人への通訳、情報提供
- 9 おむつ・ミルクなどの必需品の確保・提供
- 10 その他 ()
- 11 協力できそうにない
- 12 わからない

区ホームページで
ご覧いただけます




【港南区災害時要援護者支援パンフレット】
 (「障がい者編」・「支援者編」)

◆健康づくりについてお尋ねします◆

問8 健康アクションこうなん5を知っていますか？(〇は1つ)

- 1 内容を知っており、実践している
- 2 内容を知っているが、実践していない
- 3 言葉を聞いたことはあるが、内容は覚えていない
- 4 初めて言葉を聞いた



港南区ウォーキング
推進キャラクター
ひまわりくん

健康アクションこうなん ⁵ _{ファイブ}
 ~ふだんのくらしをけんこうに~

- あるこう！毎日 ご近所さんと あいさつかわし 地域とつながり 介護予防
- たべよう！野菜 野菜たくさん 塩分ひかえめ だしの旨味をたっぷり
- まもろう！歯 口から美味しく食べるため 定期的に歯のチェック
- なくそう！たばこの煙 一人ひとりが意識を高め たばこの害のない港南へ
- やすもう！しっかり 睡眠と 気分転換で 明日の元気の源に

港南区では、一人ひとりが気軽に実践できる行動を健康づくりの合言葉にした「健康アクションこうなん5」を広め、健康づくりに取り組んでいます。ひとつずつ、できることから始めてみませんか。

そして 受けよう！がん検診と健康診断 “けんしん” は、あなたに贈られる「からだ通信簿」

◆地域活動についてお尋ねします◆

- 問13 ① あなたは、お住まいの地域で、この1～2年の間に次のような活動をしましたか？（現在していることも含みます）（○はいくつでも）
- ② また、今後してみたい（「過去にしていた・現在している」方は、今後もしたい）と思う活動はどのようなことですか？（○はいくつでも）
- ③ 今後、地域の中でより充実させていくべき、重要度が高いと考える活動に○をつけてください。（○はいくつでも）

項目	問13①	問13②	問13③
	参加経験の有無 (○はいくつでも)	今後の参加について (○はいくつでも)	重要度が高い (○はいくつでも)
(1) 地域の祭りやイベントへの参加	1	1	1
(2) 地域の交通安全や防災訓練・防犯パトロールなどの活動	2	2	2
(3) 身近な道路・公園・川などの清掃・美化活動	3	3	3
(4) 資源回収やリサイクル活動	4	4	4
(5) 子育てサロンや高齢者サロンへの参加	5	5	5
(6) 地域のNPOなどでのボランティア活動	6	6	6
(7) スポーツ、趣味などのサークル活動	7	7	7
(8) 自治会町内会、子ども会、シルバークラブなどの役員活動	8	8	8
(9) 習い事や稽古事、スポーツなどの指導	9	9	9
(10) 近所の高齢者や障害者の見守りや手助け	10	10	10
(11) 近所の子どもの見守りや声かけ	11	11	11
(12) その他（ ）	12	12	12
(13) 特にない	13	13	13

問14 **問13①で(1)から(12)に1つでも○をつけた方にお尋ねします。**

初めて地域活動に参加したきっかけを教えてください。（○は1つ）

- 1 地域に貢献したいから
- 2 近所の方、友人に誘われたから
- 3 地域に仲間や友人が欲しいから
- 4 自治会町内会の当番にあたったから
- 5 自分自身の楽しみ、充実感を得たいから
- 6 その他（ ）

＜万が一のおまもり“ひまわりホルダー”＞

外出先で突然倒れた、急に帰り道を思い出せなくなった、そんな万が一の事態に対応できるように、「いざというときの備え」として、日頃から身に付けていただく、お役立ちグッズです。①外出先で緊急搬送された、②認知症の方などが警察に保護された時などに病院や警察から地域ケアプラザに連絡が入り、身元や緊急連絡先、かかりつけ医などの情報を確認することができます。



対象 区内在住の65歳以上の人
費用 300円
(ホルダー代。登録・更新無料)

登録方法
港南区内の地域ケアプラザで登録できます。

～もしも、ひまわりホルダーを持っている人の上記①、②の緊急事態を発見したら～
ひまわりホルダー裏面に書かれている地域ケアプラザへご連絡を！

問15 どういう条件があれば、地域活動に参加できそうですか？（「現在参加している」方は、どうい
う条件があれば、地域活動を続けられそうですか？）（〇はいくつでも）

- 1 仕事や子育てなどが終わり、時間にゆとりができれば
- 2 いっしょに活動する仲間ができれば
- 3 知り合いから声をかけられれば
- 4 家族で参加できる機会があれば
- 5 地域活動の内容や状況などの情報が入手できたら
- 6 自分の興味・関心のある活動があれば
- 7 ボランティア体験講座など活動を体験できるきっかけがあれば
- 8 自分の能力・興味に合わせて活動を紹介してくれる制度があれば
- 9 その他（)
- 10 参加することに特に条件はない

問16 近隣との関係が希薄化し、地域活動の担い手不足などにより地域コミュニティ（地域
社会）の力が弱まっていると言われていますが、このような中であなたが困っている
こと、心配なことはどのようなことですか？（〇はいくつでも）

- 1 地域の情報を得られない・入手する方法がわからない
- 2 地域の中で住民同士が交流する機会が少ない・ほとんどない
- 3 困ったときに頼ったり、相談したりできる人が近くにいない
- 4 ごみ出しのマナーやペットのふんの始末など、地域のルールを守らない人が多い
- 5 地域防犯や防災などの力が弱まり、治安が悪くなる（なっている）
- 6 その他（)
- 7 特に困っていること・心配なことはない

問17 地域コミュニティ（地域社会）を強化し、地域での活動を充実させていくために、あ
なたはどのようなことが必要だと思いますか？（〇はいくつでも）

- 1 自治会町内会、子ども会、シルバークラブなど既存の地域団体の活動支援
- 2 住民同士が気軽に集まったり交流できる機会（お祭りなどのイベント）の充実
- 3 地域の情報を得たり発信できたりする仕組みづくり
- 4 地域の魅力を再発見できるまち歩きなど、地域に愛着をもってもらえるような活動の充実
- 5 地域活動に参加するきっかけとなる趣味やボランティア入門講座などの充実
- 6 自分のできる範囲で気軽にボランティアとして参加できる仕組みづくり
- 7 有償ボランティアとして参加できる仕組みづくり
- 8 その他（)
- 9 特にない

イザという時、役に立つのは地域の絆
～自治会町内会の活動は“みなさんをつなぐ”役割をしています！～

自治会町内会は、その地域に暮らす人たちが協力しながら、安全で
安心して暮らせるまちづくりを目指して、活動している組織です。

<自治会町内会の活動内容>

- ・子育て支援、高齢者の見守り等の支えあいの活動
- ・お祭り、運動会等を通じた住民相互のふれあいづくり
- ・ごみの分別収集の推進、集積場所や公園などの清掃
- ・空き巣等の犯罪防止や子どもたちの見守りをする防犯
パトロールの実施
- ・防災訓練、減災に向けた啓発活動 等



港南区 自治会

検索

◆お住まいの地域でのつきあいについてお尋ねします◆

問18 あなたは、お住まいの地域の方々と普段どのようなつきあいをしていますか？(○は1つ)

- 1 顔もよく知らない人が多く、ほとんどあいさつも交わさない
- 2 親しい友人はいないが、多くの人とあいさつは交わす
- 3 近所には顔なじみが多く、よく立ち話をする
- 4 一緒に買い物に行ったり食事をするなど、気が合う人と親しくしている
- 5 困ったときに相談したり助け合ったりできる人がいる
- 6 その他 ()

問19 あなたは、お住まいの地域でのつきあいをどのように感じていますか？(○は1つ)

- 1 互いに干渉しあわず、さばさばして暮らしやすい
- 2 人間関係が薄く、それぞれがバラバラな感じでさびしい
- 3 親密な人間関係があって、暮らしやすい
- 4 人間関係が濃密でわずらわしい
- 5 地域には親密な人間関係があるようだが、自分はずきあいがなくさびしい
- 6 その他 ()

◆区役所の広報についてお尋ねします◆

問20 あなたは、区や市に関する情報(事業・イベント・防災など)を何から得ていますか？(○はいくつでも)

- | | |
|---------------------|-------------------|
| 1 広報よこはま | 7 新聞・テレビ・ラジオ |
| 2 港南区ウェブサイト(ホームページ) | 8 一般のウェブサイト |
| 3 公共施設配架チラシ・パンフレット | 9 区役所窓口や電話での問い合わせ |
| 4 自治会町内会回覧板・掲示板 | 10 知人・家族からの情報 |
| 5 タウン情報誌 | 11 その他 () |
| 6 ケーブルテレビ | 12 特にない |

問21 港南区役所から発信される情報のうち、関心のある情報や充実させてほしい情報は何か？(○はいくつでも)

- 1 防災・防犯に関する情報(避難場所、ハザードマップなど)
- 2 健康・医療に関する情報(健康診断、医療施設など)
- 3 福祉サービスに関する情報(高齢者支援、障害者支援など)
- 4 子育て・教育に関する情報(乳幼児健診、保育など)
- 5 区民利用施設の情報(地区センター、コミュニティハウス、地域ケアプラザなど)
- 6 地域活動・ボランティアに関する情報
- 7 区内のイベント情報
- 8 地域情報(まちのおすすめ情報など)
- 9 インフルエンザ対策など時期に合った健康情報
- 10 区内の見どころ情報(自然、史跡、商店街など)
- 11 区役所窓口情報(相談内容別の問合せ先など)
- 12 区政情報(事業、制度紹介など)
- 13 その他 ()
- 14 特にない

◆最後に、区政運営についてお尋ねします◆

問22 今後、短期的（概ね2～3年）に港南区が取り組むべきものとして重要だと思う項目を5つまで選び、あてはまる数字に○をつけてください。

項目		※重要だと思うものを5つまで選び、○をつけてください
まちなみ・環境	(1) 子どもや高齢者でも歩きやすい道路の整備	1
	(2) 公共施設や個人宅の植栽なども含めた緑化の推進	2
	(3) 緑地や水辺など、自然環境の保全	3
	(4) 通勤・通学・買い物などに便利な駅周辺での駐輪場整備	4
	(5) バス便の増加など、最寄駅までの交通の便の向上・改善	5
	(6) 誰もがゆったり過ごせる公園や広場の整備	6
福祉・保健	(7) 高齢者が安心して生活できる体制づくりや施設・サービスの充実	7
	(8) 障害者が安心して生活できる体制づくりや社会参加の促進	8
	(9) あらゆる保育サービスを活用した待機児童を出さない取組	9
	(10) 子育て中の人気が気軽に相談や交流などができる施設や機会の充実	10
	(11) 生活習慣病などを予防するための健康づくり	11
	(12) 病院・診療所など医療機関の充実	12
教育・文化	(13) 趣味やスポーツ活動ができる施設の整備	13
	(14) 仕事や趣味のための区民向け講座など生涯学習の充実	14
	(15) 区民が楽しく参加できるスポーツイベントの充実	15
	(16) 区民が楽しく参加できる文化イベントの充実	16
	(17) 見守り活動など地域での子どもの健全育成に向けた取組への支援	17
	(18) 地域の中で中学生や高校生が過ごせる場所の確保・充実	18
生活	(19) ペットの飼い方、食の安全など、生活環境の安全確保	19
	(20) 地震などの災害に対する取組や地域の防災・減災活動への支援	20
	(21) 地域による防犯パトロール・防犯灯の設置・防犯講習会などの防犯対策への支援	21
	(22) 困ったときにはお互いに支え合う地域でのつながりづくりの促進	22
	(23) 区民が利用しやすい区庁舎の整備や区役所職員の対応改善	23
	(24) 経済的に困っている人に対する支援強化	24

問23 あなたは、港南区が将来（概ね5～10年後）に向けて、どのような方向に発展していくことが望ましいと思いますか？（○は3つまで）

- 1 治安が良いまち
- 2 災害対策が充実したまち
- 3 交通機関が充実した移動しやすいまち
- 4 地域での交流や支えあいがあるまち
- 5 医療や福祉の充実したまち
- 6 安心して子育てできるまち
- 7 学校教育・生涯学習が充実しているまち
- 8 文化・スポーツ活動が盛んなまち
- 9 身近に自然を感じられるまち
- 10 強い愛着を感じられる「ふるさと」と思えるまち
- 11 商店などが充実し、日常の買い物が近所で事足りるまち
- 12 その他（）
- 13 わからない

問24 港南区は、2年後の2019年に「区制50周年」を迎えます。港南区らしい「区制50周年」を区民の皆さまと迎えるため、お尋ねします。あなたが抱く「港南区」のイメージはどのようなものですか？

問25 区政運営またはこのアンケートについて、ご意見・ご要望がありましたらご記入ください。

以上でアンケートは終了です。ご協力ありがとうございました。

同封の返信用封筒に入れ、平成29年6月15日（木）までに投函をお願いいたします。横浜市電子申請・届出サービスから回答する場合は、平成29年6月19日（月）までに回答をお願いいたします。



港南区地域活動応援ロゴマーク

発行日：平成30年1月

発行：港南区総務部区政推進課企画調整係

〒233-0003 横浜市港南区港南四丁目2番10号

電話：045-847-8327 FAX：045-841-7030

港南区ホームページ：<http://www.city.yokohama.lg.jp/konan/>

港南区区民意識調査のページ：<http://www.city.yokohama.lg.jp/konan/isikityosa/manzoku/>