

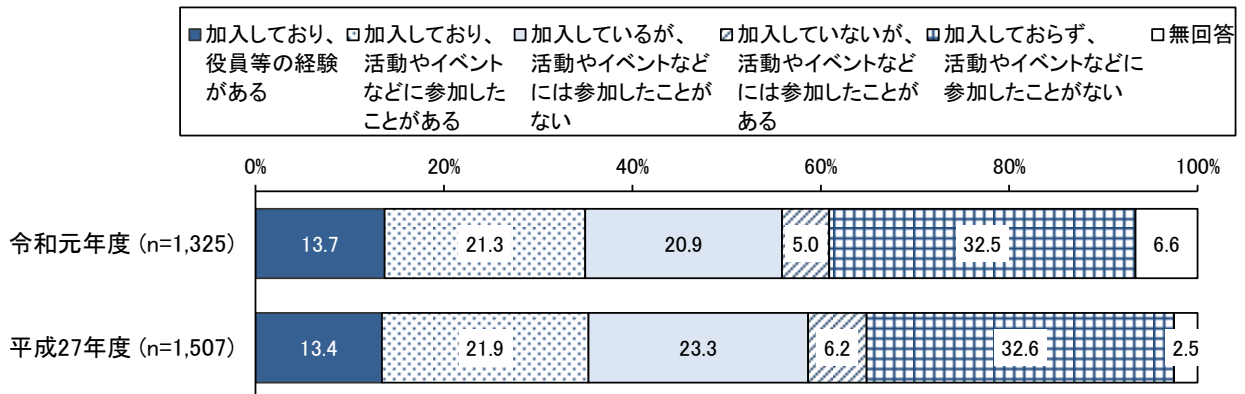
5. 「自治会町内会」「ごみ・資源回収」について

「問 36 自治会町内会の加入状況、活動・イベント参加経験」－ 1

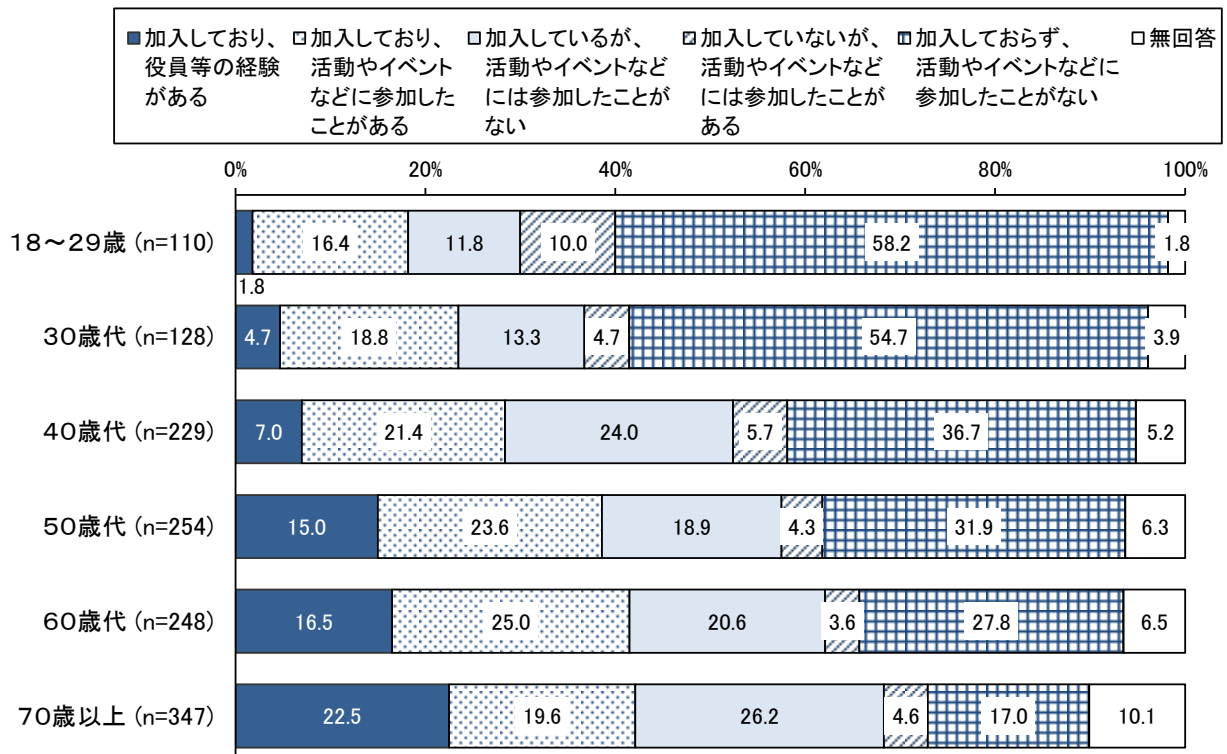
自治会町内会への加入状況や、自治会町内会の活動、地域イベントなどへの参加経験については、「加入しておらず、活動やイベントなどに参加したことがない」が3割強で最も高く、平成27年度と比べ大きな変動はみられない。

年代別にみると、18～29歳では「加入しておらず、活動やイベントなどに参加したことがない」が6割近くと特に高く30歳代も半数を超えているが、年代が上がるにつれ「加入しておらず、活動やイベントなどに参加したことがない」の割合は低くなる傾向となっている。

【問 36_経年比較】



【問 36_年代別】

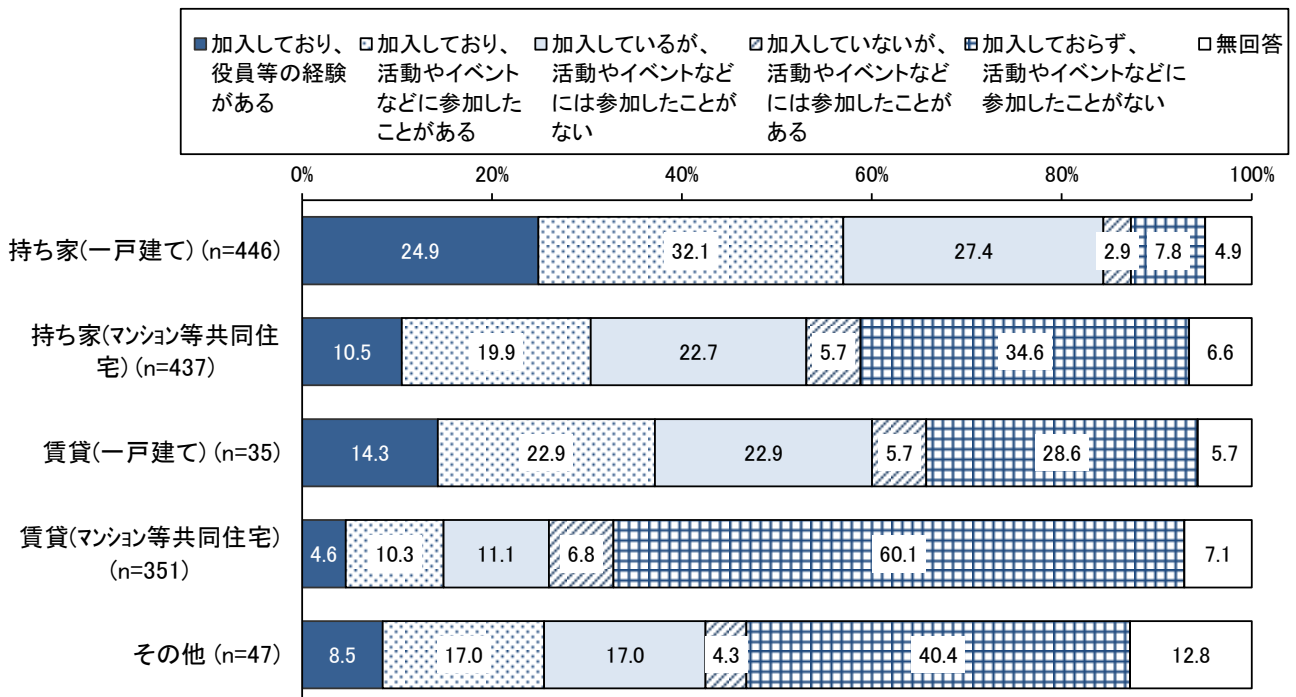


「問 36 自治会町内会の加入状況、活動・イベント参加経験」－ 2

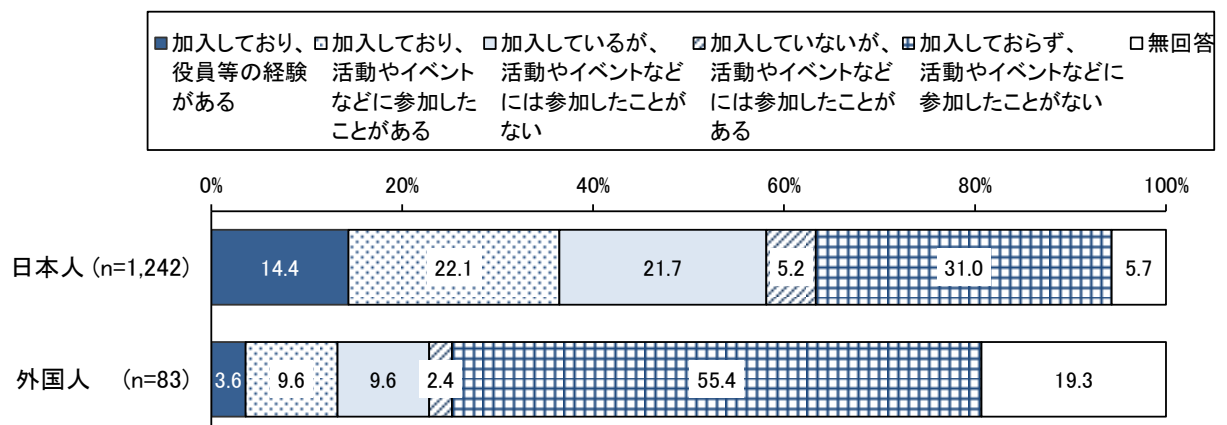
居住形態別にみると、持ち家（一戸建て）居住者で「加入しており、役員等の経験がある」「加入しており、活動やイベントなどに参加したことがある」の割合がそれぞれ他の属性に比べて高くなっており、持ち家（一戸建て）に住む人の自治会町内会加入率が高いことがわかる。一方、賃貸（マンション等共同住宅）居住者では前述の2項目の割合が最も低く、「加入しておらず、活動やイベントなどに参加したことがない」が約6割と特に高くなっている。

日本人／外国人別では、外国人の「加入しておらず、活動やイベントなどに参加したことがない」が半数を超えている。

【問 36_居住形態別】

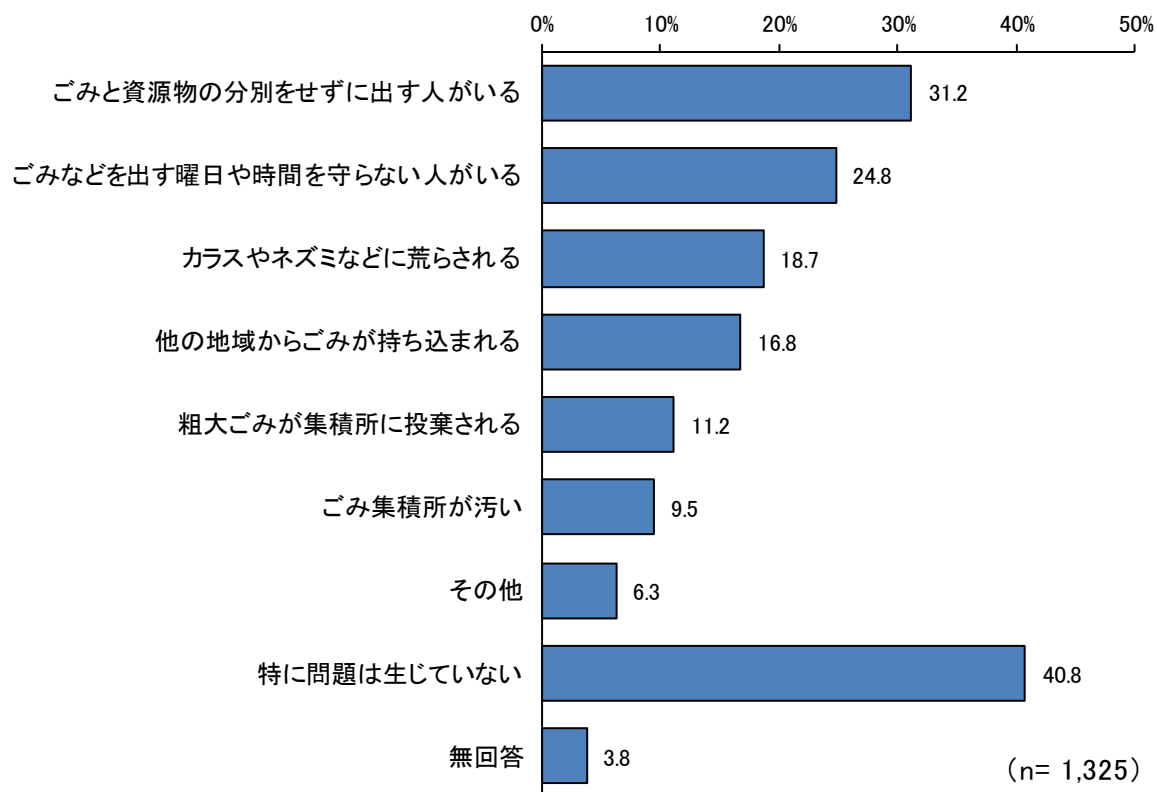


【問 36_日本人／外国人別】



「問 38 ごみ集積所について困った問題」(複数回答) - 1

利用しているごみ集積所について困った問題は何か尋ねたところ、「特に問題は生じていない」が約4割で最も高くなっている。問題として最も多くあげられているものは、「ごみと資源物の分別をせずに出す人がある」が3割強、「ごみなどを出す曜日や時間を守らない人がある」が2割半ばなどとなっている。



「問 38 ごみ集積所について困った問題」(複数回答) - 2

地区別にみると、「特に問題は生じていない」は、G地区が最も高く、E地区が最も低くなっている。「ごみと資源物の分別をせずに出す人がいる」は、I地区が最も高く、次いでA地区、B地区の順となっている。「ごみなどを出す曜日や時間を守らない人がいる」は、J地区が最も高く、次いでF地区、H地区となっている。

【問 38_地区別】

		(%)													
	n=	ごみ集積所が汚い	ごみと資源物の分別をせずに出す人がいる	間をみ守らなない人がいる曜日や時間	ごみなどを出す曜日を保持	込まれる地域からごみを持ち	他の地域からごみを持ち	粗大ごみが集積所に投棄	さらされるごみ	粗大ごみが集積所に投棄	さらされるごみ	カラスやネズミなどに荒	その他	特に問題は生じていない	無回答
全体	1,325	9.5	31.2	24.8	16.8	11.2	18.7	6.3	★40.8	3.8					
A地区(第1北部地区)	78	16.7	37.2	21.8	19.2	12.8	20.5	9.0	★41.0	-					
B地区(第1地区中部のうち、長者町を除く)	106	13.2	36.8	25.5	13.2	11.3	22.6	6.6	★40.6	0.9					
C地区(関内地区)	44	2.3	22.7	18.2	2.3	6.8	4.5	6.8	★45.5	15.9					
D地区(埋地地区のうち、寿町・松影町・三吉町を除く)	84	6.0	33.3	23.8	11.9	19.0	17.9	4.8	★41.7	2.4					
E地区(寿地区のうち、扇町・長者町を除く)	27	11.1	29.6	25.9	14.8	25.9	★33.3	3.7	25.9	14.8					
F地区(石川打越地区)	39	23.1	★35.9	★35.9	30.8	5.1	15.4	5.1	33.3	-					
G地区(第2地区)	167	6.6	29.3	13.8	7.8	7.8	15.0	4.2	★51.5	4.8					
H地区(第3地区のうち、滝之上を除く)	218	14.7	30.3	★32.1	28.0	14.7	22.0	8.7	★32.1	5.5					
I地区(第4地区南部のうち、本牧荒井を除く)	109	5.5	★39.4	29.4	18.3	9.2	22.9	4.6	32.1	4.6					
J地区(第4地区北部のうち、山手町を除く)	53	17.0	35.8	★37.7	28.3	13.2	22.6	11.3	30.2	1.9					
K地区(本牧・根岸地区のうち、本牧原を除く)	194	5.2	32.0	24.2	13.9	5.2	14.9	6.2	★45.9	2.1					
L地区(第6地区のうち、山手町を除く)	115	6.1	24.3	23.5	13.0	5.2	20.9	6.1	★44.3	2.6					
M地区(新本牧地区)	81	4.9	19.8	16.0	14.8	19.8	13.6	3.7	★48.1	4.9					

「問 38 ごみ集積所について困った問題」(複数回答) - 3

日本人/外国人別にみると、「特に問題は生じていない」は外国人の方が高く5割を超えている。あげられている問題としては、日本人の方が高いものが多くなっているが、「カラスやネズミなどに荒らされる」は外国人の方が高い。

【問 38_日本人/外国人別】

