

瀬谷区区民意識調査

平成 19 年 3 月

瀬谷区役所

平成18年度 瀬谷区 区民意識調査

目 次

I. 調査概要.....	3
II. 回答者の属性.....	4
III. 集計分析結果.....	8
1. 日常の生活行動について	8
2. 地域活動について	26
3. 瀬谷区の行政について.....	41
4. 瀬谷区のイメージと定住意向について	104
調 査 票.....	119

I. 調査概要

◆調査目的

瀬谷区民の生活スタイルや意識・意向を明らかにし、今後の区政運営や施策展開の基礎資料とする

- ・瀬谷区民の日常的な生活スタイルはどのようなものか。また地域による違いはあるのか
- ・瀬谷区民のシーン別生活圏はどの範囲なのか
- ・瀬谷区民は瀬谷区についてどのようなイメージを持っているのか

◆調査対象

調査対象数 3000 人（住民基本台帳より 16 歳以上無作為抽出）
 回収数 1606 件
 回収率 53.5%

◆調査方法

郵送によるアンケート発送および回収

◆調査期間

平成 18 年 9 月 14 日～25 日

◆地域区分

H18年度瀬谷区区民意識調査 地域区分表

地区名	対象町名
阿久和地区	阿久和西一丁目、阿久和西二丁目、阿久和西三丁目、阿久和西四丁目、阿久和東一丁目、阿久和東二丁目、阿久和東三丁目、阿久和東四丁目、阿久和南一丁目、阿久和南二丁目、阿久和南三丁目、阿久和南四丁目
南瀬谷・宮沢地区	南台一丁目、南台二丁目、南瀬谷一丁目、南瀬谷二丁目、宮沢一丁目、宮沢二丁目、宮沢三丁目、宮沢四丁目
瀬谷第二地区	橋戸一丁目、橋戸二丁目、橋戸三丁目、北新、瀬谷五丁目、瀬谷六丁目、下瀬谷一丁目、下瀬谷二丁目、下瀬谷三丁目
瀬谷第四・三ツ境地区	東野、東野台、二ツ橋町、三ツ境
相沢・細谷戸地区	相沢一丁目、相沢二丁目、相沢三丁目、相沢四丁目、相沢五丁目、相沢六丁目、相沢七丁目、瀬谷一丁目、瀬谷二丁目、瀬谷町
本郷・瀬谷第一地区	中央、本郷一丁目、本郷二丁目、本郷三丁目、本郷四丁目、瀬谷三丁目、瀬谷四丁目
瀬谷北部地区	五貫目町、上瀬谷町、北町、目黒町、中屋敷一丁目、中屋敷二丁目、中屋敷三丁目、御本町、竹村町

◆集計結果の見方

①回答の比率(%)は、その設問の回答者数を基数(件数)として算出している。したがって、複数回答の設問の場合、すべての比率を合計すると100%を超える場合がある。

②比率はすべて百分率(%)で表し、小数点以下第2位を四捨五入して算出している。したがって、合計が100%を上下する場合がある。

③標本を無作為に抽出した統計数値には誤差があり、次の公式によって算出される。

$$\text{標本誤差} = \pm 2\sqrt{(\text{回答率}(100 - \text{回答率}) / \text{標本数})}$$

基数が回答者全員(人)で回答が50%のとき、誤差は±2.50である。したがって真の値は47.50～55.50の間と考えられる。

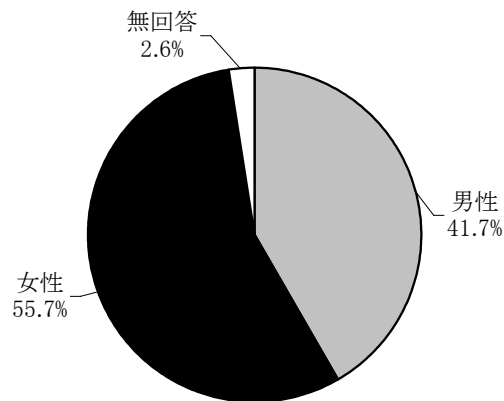
標本誤差	
回答率	標本数(1606)
10% 90%	±1.50
20% 80%	±2.00
30% 70%	±2.29
40% 60%	±2.44
50%	±2.50

Ⅱ. 回答者の属性

F1 性別

- ・ 男性 41.7%、女性 55.7%で、わずかに女性の方が多くなっている。

図 性別

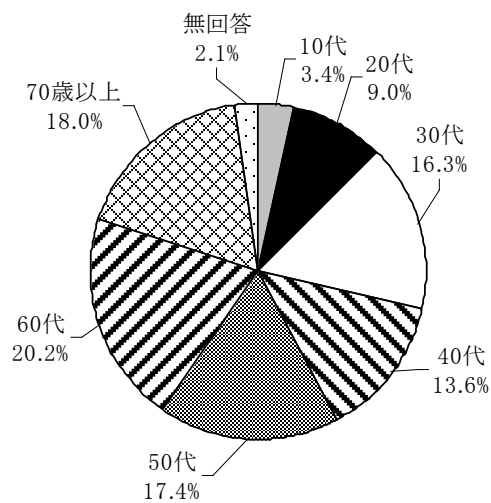


n=1,606

F2 年齢

- ・ 10代が 3.4%、20代も 9.0%と若年層はやや少なくなっているが、それ以外の年代は 10%台半ば～20%程度とほぼ均等に分散している。

図 年齢

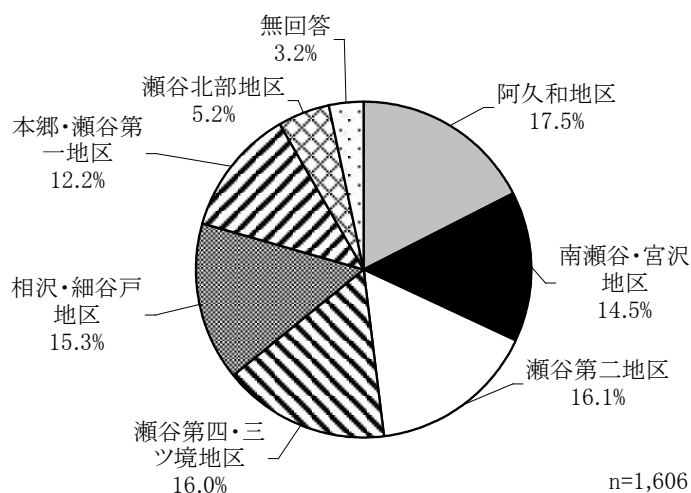


n=1,606

F3 居住地区

- ・ 「瀬谷北部地区」のみ 5.2%と少なくなっているが、それ以外の地区はいずれも 10%台半ばでほぼ拮抗している。

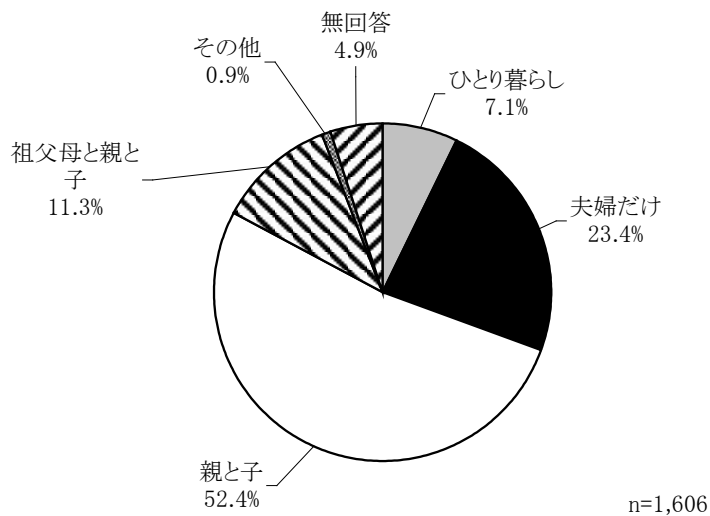
図 居住地区



F4 家族形態

- ・ 「親と子」が 52.4%と全体の半分強を占め、最も多い。次いで「夫婦だけ」(23.4%)、「祖父母と親と子」(11.3%)、「ひとり暮らし」(7.1%)、「その他」(0.9%)の順となっている。

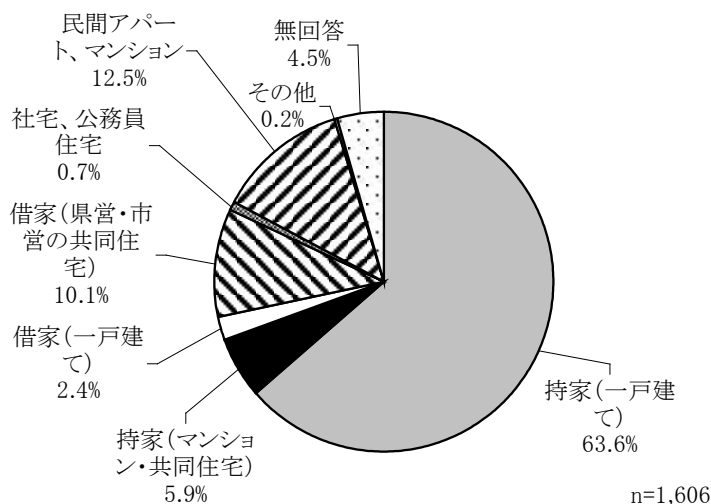
図 家族形態



F5 住居形態

- ・「持家(一戸建て)」が 63.6%で最も多く、6割以上を占める。次いで「民間アパート、マンション」(12.5%)、「借家(県営・市営の共同住宅)」(10.1%)、「持家(マンション・共同住宅)」(5.9%)、「借家(一戸建て)」(2.4%)、「社宅、公務員住宅」(0.7%)、「その他」(0.2%)の順となっている。

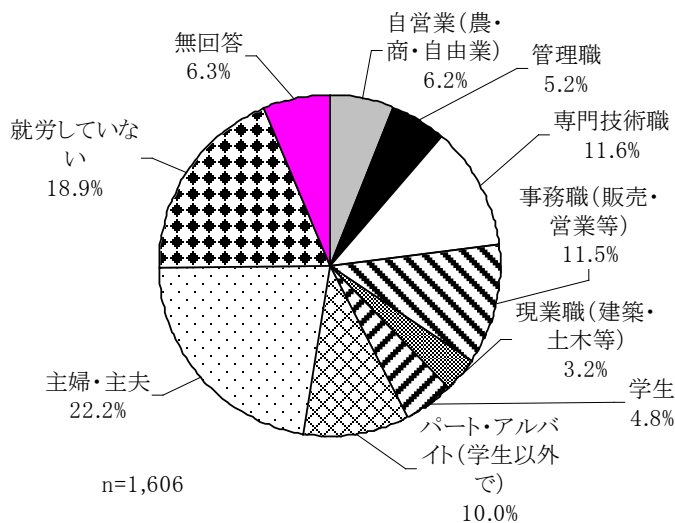
図 住居形態



F6 職業

- ・「主婦・主夫」が 22.2%で最も多く、次いで「就労していない」(18.9%)、「専門技術職」(11.6%)、「事務職(販売・営業等)」(11.5%)、「パート・アルバイト(学生以外で)」(10.0%)、「自営業(農・商・自由業)」(6.2%)、「管理職」(5.2%)、「学生」(4.8%)、「現業職(建築・土木等)」(3.2%)の順となっている。

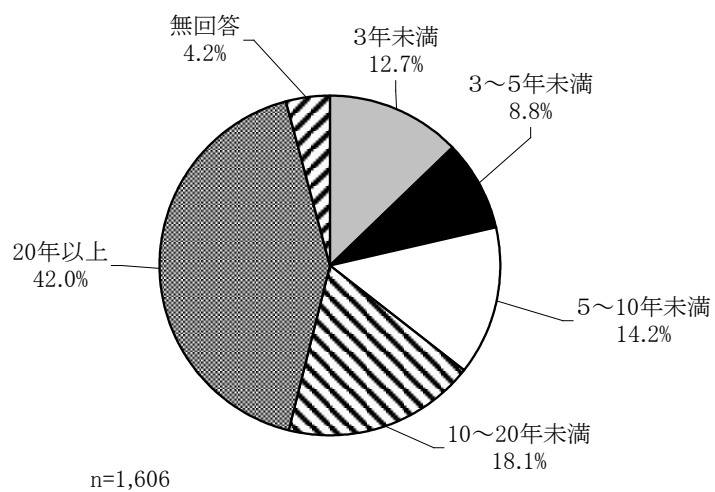
図 職業



F7 現在の住居での居住年数

- ・ 「20年以上」が42.0%で最も多く全体の半数弱を占めている。次いで「10～20年未満」(18.1%)、「5～10年未満」(14.2%)、「3年未満」(12.7%)、「3～5年未満」(8.8%)の順となっている。

図 現在の住居での居住年数



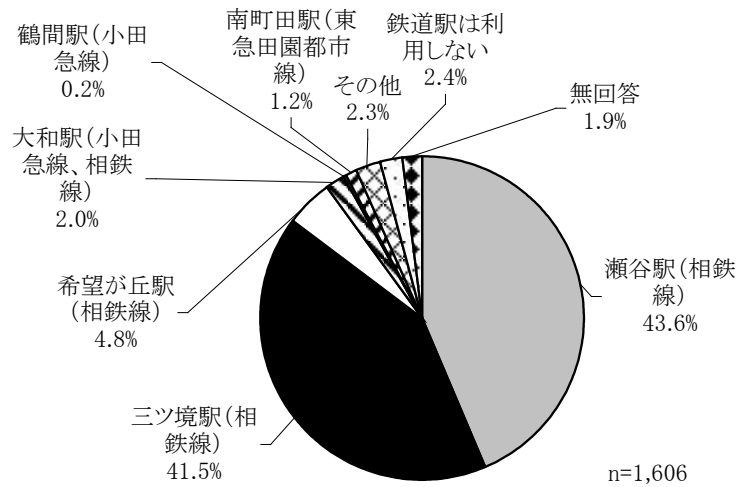
Ⅲ. 集計分析結果

1. 日常の生活行動について

問1 あなたが普段よく利用する最寄り駅をお知らせください。

- ・ 「瀬谷駅(相鉄線)」が43.6%で最も多い。次いで多いのは「三ツ境駅(相鉄線)」の41.5%で、この2つに回答が集中している。以下「希望が丘駅(相鉄線)」(4.8%)、「鉄道駅は利用しない」(2.4%)、「その他」(2.3%)、「大和駅(小田急線、相鉄線)」(2.0%)、「南町田駅(東急田園都市線)」(1.2%)、「鶴間駅(小田急線)」(0.2%)の順となっている。

図 普段よく利用する最寄り駅



■ 地域別 普段よく利用する最寄り駅(問1×F3)

- ・ 「瀬谷第二地区」「相沢・細谷戸地区」「本郷・瀬谷第一地区」「瀬谷北部地区」では「瀬谷駅(相鉄線)」が、「阿久和地区」「南瀬谷・宮沢地区」「瀬谷第四・三ツ境地区」では「三ツ境駅(相鉄線)」が最も多くなっている。また、「阿久和地区」で「希望が丘駅(相鉄線)」、「瀬谷北部地区」では「南町田駅(東急田園都市線)」が他に比べて多い。

図 地域別 普段よく利用する最寄り駅

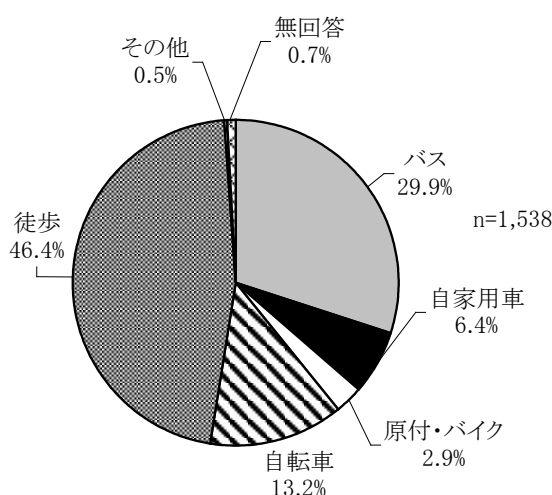
問1 普段よく利用する最寄り駅

		全体	瀬谷駅 (相鉄線)	三ツ境駅 (相鉄線)	希望が丘 駅(相鉄 線)	大和駅 (小田急 線、相鉄 線)	鶴間駅 (小田急 線)	南町田駅 (東急田 園都市 線)	その他	鉄道駅は 利用しな い	無回答
全 体		1,606	701	667	77	32	4	20	37	38	30
		100.0	43.6	41.5	4.8	2.0	0.2	1.2	2.3	2.4	1.9
F 3 居住地	阿久和地区	281	1.8	60.5	25.3	0.0	0.4	0.0	6.8	3.9	1.4
	南瀬谷・宮沢地区	233	10.7	82.0	0.4	0.4	0.0	0.0	2.6	2.1	1.7
	瀬谷第二地区	259	71.4	9.7	0.4	10.0	0.0	0.0	2.7	3.1	2.7
	瀬谷第四・三ツ境地区	257	7.8	89.9	0.4	0.0	0.4	0.0	0.0	1.6	0.0
	相沢・細谷戸地区	245	85.3	8.6	0.0	0.4	0.4	0.0	0.4	2.0	2.9
	本郷・瀬谷第一地区	196	93.4	3.6	0.0	1.0	0.0	0.0	0.0	1.0	1.0
	瀬谷北部地区	83	61.4	1.2	0.0	2.4	1.2	24.1	3.6	3.6	2.4
	無回答	52	44.2	40.4	5.8	0.0	0.0	0.0	1.9	0.0	7.7

問2 あなたが利用する最寄り駅までの交通手段をお知らせください。

- ・ 「徒歩」が 46.4%で最も多く、全体の約半数である。次いで「バス」(29.9%)、「自転車」(13.2%)、「自家用車」(6.4%)、「原付・バイク」(2.9%)、「その他」(0.5%)の順となっている。

図 最寄り駅までの交通手段



■ 地域別 最寄り駅までの交通手段(問2×F3)

- ・ 「バス」が最も多いのは「阿久和地区」「南瀬谷・宮沢地区」「瀬谷北部地区」、「徒歩」が最も多くなっているのは「瀬谷第二地区」「瀬谷第四・三ツ境地区」「相沢・細谷戸地区」「本郷・瀬谷第一地区」である。なお、「瀬谷第二地区」では「自転車」、「瀬谷北部地区」では「自家用車」の割合が他に比べて高い。

図 地域別 最寄り駅までの交通手段

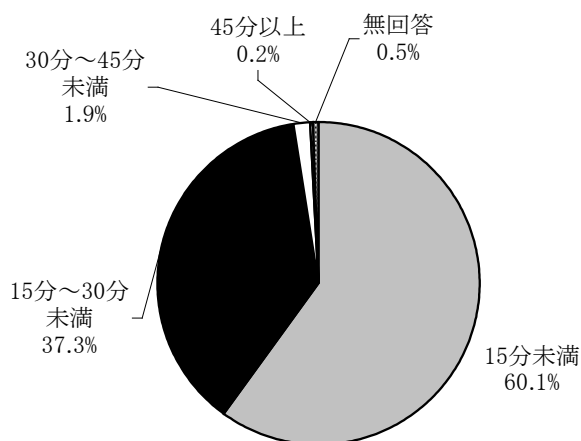
問2 利用する最寄り駅までの交通手段

		全体	バス	自家用車	原付・バイク	自転車	徒歩	その他	無回答
全 体		1,538	460	99	44	203	713	8	11
		100.0	29.9	6.4	2.9	13.2	46.4	0.5	0.7
F 3	阿久和地区	266	51.5	9.0	6.0	15.0	17.7	0.8	0.0
居住地	南瀬谷・宮沢地区	224	58.0	8.5	3.6	10.7	18.8	0.0	0.4
	瀬谷第二地区	244	23.8	2.9	1.6	23.4	47.1	0.4	0.8
	瀬谷第四・三ツ境地区	253	8.7	3.2	0.8	7.1	79.4	0.8	0.0
	相沢・細谷戸地区	233	24.5	4.3	1.7	11.6	56.2	0.0	1.7
	本郷・瀬谷第一地区	192	6.3	3.1	1.6	10.4	78.1	0.0	0.5
	瀬谷北部地区	78	37.2	28.2	5.1	9.0	12.8	3.8	3.8
	無回答	48	31.3	6.3	6.3	20.8	35.4	0.0	0.0

問3 あなたが利用する最寄り駅までの所要時間をお知らせください。

- ・ 「15分未満」が60.1%で最も多く、全体の約6割である。次いで「15分～30分未満」(37.3%)、「30分～45分未満」(1.9%)、「45分以上」(0.2%)の順となっている。

図 最寄り駅までの所要時間



n=1,538

■ 地域別 最寄り駅までの所要時間(問3×F3)

- ・ 「阿久和地区」「南瀬谷・宮沢地区」で「15分～30分未満」が最も多くなっているのを除き、「15分未満」が最も多い。但し「瀬谷北部地区」では他に比べて「30分～45分未満」の割合が高くなっている。

図 地域別 最寄り駅までの所要時間

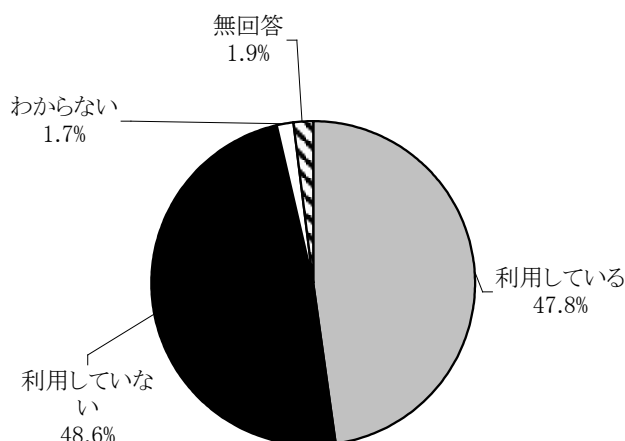
問3 利用する最寄り駅までの所要時間

		全体	15分未満	15分～30分未満	30分～45分未満	45分以上	無回答
全 体		1,538	924	574	29	3	8
		100.0	60.1	37.3	1.9	0.2	0.5
F3	阿久和地区	266	48.1	48.9	2.6	0.0	0.4
居住地	南瀬谷・宮沢地区	224	30.8	63.4	4.0	0.4	1.3
	瀬谷第二地区	244	54.5	45.1	0.4	0.0	0.0
	瀬谷第四・三ツ境地区	253	74.3	25.3	0.0	0.0	0.4
	相沢・細谷戸地区	233	76.8	21.0	0.4	0.9	0.9
	本郷・瀬谷第一地区	192	85.4	14.1	0.5	0.0	0.0
	瀬谷北部地区	78	47.4	39.7	11.5	0.0	1.3
	無回答	48	54.2	43.8	2.1	0.0	0.0

問4 あなた自身はインターネット(ホームページの利用やメールのやり取りなど)を利用していますか。

- ・ 「利用している」47.8%、「利用していない」48.6%で、差はほとんどない。なお「わからない」は1.7%であった。

図 インターネット利用の有無



■ 男女・年齢別 インターネット利用の有無(問4×F1, F2)

- ・ 男女別では、男性は 52.5%で「利用している」の方が多く、女性は 50.9%で「利用していない」が多くなっており、男女で回答が分かれた。
- ・ 年齢別では、若い世代ほど「利用している」の割合が高く、「15～24歳」「25～34歳」では8割を超える。「55～64歳」で逆転して、これより上の世代では「利用していない」の方が多くなり、「75歳以上」では9割に近い。

図 男女・年齢別 インターネット利用の有無

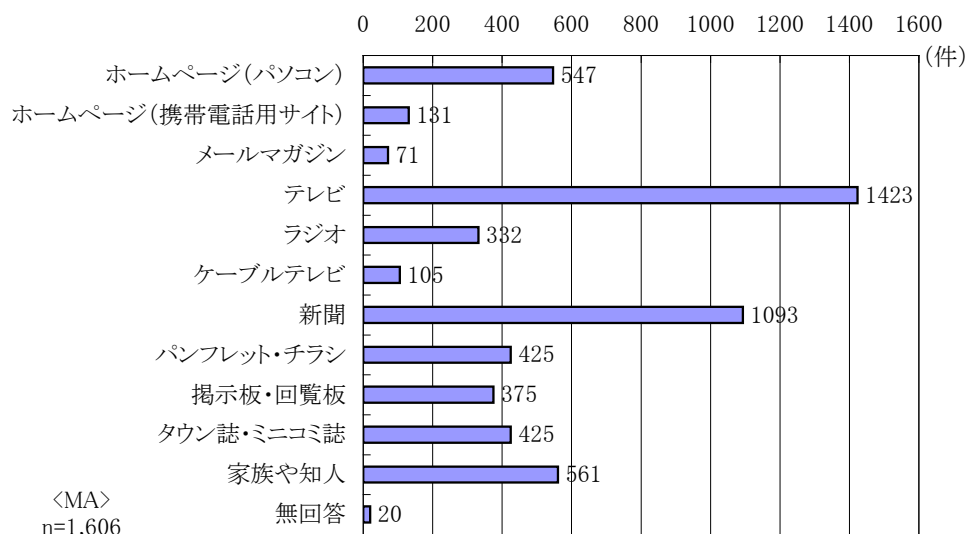
問4 インターネット利用状況

		全体	利用している	利用していない	わからない	無回答
全 体		1,606	767	781	28	30
		100.0	47.8	48.6	1.7	1.9
F 1 性別	男性	670	52.5	44.9	1.3	1.2
	女性	895	45.3	50.9	1.9	1.9
	無回答	41	24.4	58.5	4.9	12.2
F 2 年齢	15～24歳	121	82.6	16.5	0.0	0.8
	25～34歳	195	80.5	18.5	1.0	0.0
	35～44歳	265	77.7	21.5	0.0	0.8
	45～54歳	210	58.1	40.5	0.5	1.0
	55～64歳	340	32.4	63.8	1.5	2.4
	65～74歳	284	18.7	75.0	3.2	3.2
	75歳以上	157	5.1	86.0	6.4	2.5
	無回答	34	32.4	52.9	2.9	11.8

問5-1 あなたはニュースや趣味の情報をどこから得ていますか。(複数回答)

- 最も多かったのは「テレビ」の 1,423 件、次いで「新聞」の 1,093 件で、この2つは回答数が 1,000 件を超えた。以下「家族や知人」(561 件)、「ホームページ(パソコン)」(547 件)、「パンフレット・チラシ」「タウン誌・ミニコミ誌」(各 425 件)などの順となっている。

図 ニュースや趣味の情報の取得源



■ 年齢別 ニュースや趣味の情報の取得源(問5-1×F2)

- いずれの世代も最も多かったのは「テレビ」で、9割前後が選択している。また若い世代ほど「ホームページ(パソコン)」が多くなっているほか、「15～24歳」では「ホームページ(携帯電話サイト)」が他世代に比べて特に多くなっている。一方「新聞」は年配の世代ほど多く、さらに「掲示板・回覧板」も同様の傾向となっている。

図 年齢別 ニュースや趣味の情報の取得源

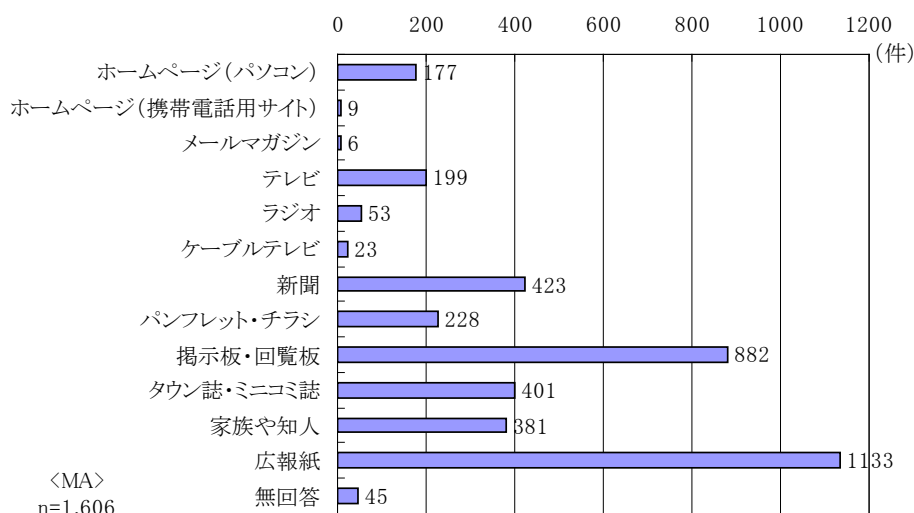
問5-1 ニュースや趣味の情報の取得源 (複数回答)

		全体	ホームページ (パソコン)	ホームページ (携帯電話用 サイト)	メール マガジン	テレビ	ラジオ	ケーブ ルテレ ビ	新聞	パンフ レット ・チラ シ	掲示板 ・回覧 板	タウン 誌・ミ ニコミ 誌	家族や 知人	無回答
全 体		1,606	547	131	71	1,423	332	105	1,093	425	375	425	561	20
		—	34.1	8.2	4.4	88.6	20.7	6.5	68.1	26.5	23.3	26.5	34.9	1.2
F 2 年齢	15～24歳	121	61.2	42.1	6.6	85.1	6.6	9.1	28.1	13.2	1.7	11.6	37.2	0.0
	25～34歳	195	65.6	15.4	7.7	88.2	10.3	5.1	47.2	18.5	9.2	28.2	37.4	0.5
	35～44歳	265	58.1	10.2	7.5	89.4	17.4	5.7	60.4	24.5	17.0	30.9	29.4	0.4
	45～54歳	210	37.1	7.6	5.2	85.7	20.5	8.6	78.1	26.7	18.1	31.4	31.0	0.5
	55～64歳	340	19.4	0.9	2.6	91.8	27.9	5.6	78.2	32.9	29.7	31.5	35.6	1.8
	65～74歳	284	11.6	0.4	2.1	87.3	27.8	7.0	82.7	30.3	37.3	26.1	39.4	1.8
	75歳以上	157	2.5	0.0	0.0	90.4	21.7	7.0	75.8	27.4	38.2	14.0	38.9	1.9
無回答		34	29.4	8.8	5.9	85.3	20.6	2.9	67.6	32.4	14.7	14.7	17.6	8.8

問5-2 あなたは横浜市や瀬谷区などが提供する行政情報をどこから得ていますか。(複数回答)

- 最も多かったのは「広報紙」の1,133件、次いで「掲示板・回覧板」の882件で、この2つが突出している。以下「新聞」(423件)、「タウン誌・ミニコミ誌」(401件)、「家族や知人」(381件)などの順となっている。

図 行政情報の取得源



■ 年齢別 行政情報の取得源(問5-2×F2)

- いずれの世代も「広報紙」が最も多く、「15～24歳」では「家族や知人」もこれと同率になっている。また若い世代ほど「ホームページ(パソコン)」が多くなっている。一方、年配の世代ほど「掲示板・回覧板」、「新聞」が多くなっている。特に「75歳以上」では「テレビ」が他の世代より多くなっている。

図 年齢別 行政情報の取得源

問5-2 行政情報の取得源 (複数回答)

		全体	ホームページ (パソコン)	ホームページ (携帯電話用 サイト)	メール マガジン	テレビ	ラジオ	ケーブ ルテレ ビ	新聞	パンフ レット ・チラ シ	掲示 板・回 覧板	タウ ン誌・ ミニ コミ 誌	家族や 知人	広報 誌	無回 答
全 体		1,606	177	9	6	199	53	23	423	228	882	401	381	1,133	45
		—	11.0	0.6	0.4	12.4	3.3	1.4	26.3	14.2	54.9	25.0	23.7	70.5	2.8
F 2 年齢	15～24歳	121	13.2	0.8	0.0	13.2	2.5	0.8	10.7	5.8	24.8	18.2	35.5	35.5	9.1
	25～34歳	195	21.5	1.5	0.0	4.1	1.5	0.5	16.9	9.7	38.5	27.7	22.1	57.9	2.1
	35～44歳	265	21.1	0.4	0.8	3.4	1.9	0.4	16.6	11.3	49.4	30.2	20.8	69.1	1.9
	45～54歳	210	14.3	1.0	1.0	11.0	3.8	1.0	26.7	11.4	55.7	26.7	16.7	72.9	3.3
	55～64歳	340	4.4	0.3	0.3	10.9	2.9	1.5	25.6	14.1	68.2	27.4	21.2	82.1	1.5
	65～74歳	284	4.2	0.0	0.4	17.6	4.6	2.8	38.4	21.5	63.7	21.5	24.6	80.3	2.1
	75歳以上	157	1.9	0.0	0.0	29.9	5.1	3.2	45.2	23.6	61.8	19.1	35.0	74.5	1.9
無回答		34	8.8	2.9	0.0	26.5	8.8	0.0	29.4	5.9	55.9	14.7	23.5	50.0	11.8

問6 あなたは次の活動を行っていますか。行っている場合は主にどこで活動しているかを右欄から選んで記号に○をつけてください。

- ・ 「瀬谷区内」が最も多かったのは、「③病院や通所施設に行く」「⑤食料品や日用品を買いに行く」「⑦外出に行く」の3項目である。
- ・ 「その他の横浜市」が最も多かったのは、「⑥洋服や電気製品、趣味の道具などを買いに行く」「⑧ウィンドウショッピングに行く」「⑫映画、音楽会、コンサートに行く」の3項目である。
- ・ 「活動を行っていない」が最も多かったのは「①仕事に行く(通勤)」「②勉強に行く(通学)」「④ボランティアや地域の活動に行く」「⑨散策、ハイキング、行楽など自然に親しむ」「⑩スポーツを楽しむ」「⑪スポーツを観戦する」「⑬演劇鑑賞に行く」「⑭美術鑑賞、博物館等に行く」「⑮趣味の講座やお稽古事に行く」「⑯趣味(音楽、美術、踊り等)の発表をする」の10項目である。
- ・ 「活動を行っていない」人を除いて「瀬谷区内」が最も多かったのは、「④ボランティアや地域の活動に行く」「⑨散策、ハイキング、行楽など自然に親しむ」「⑩スポーツを楽しむ」「⑮趣味の講座やお稽古事に行く」「⑯趣味(音楽、美術、踊り等)の発表をする」である。「その他の横浜市」が最も多かったのは「①仕事に行く(通勤)」「②勉強に行く(通学)」「⑪スポーツを観戦する」である。「東京」が最も多かったのは「⑬演劇鑑賞に行く」「⑭美術鑑賞、博物館等に行く」である。
- ・ なお、「①仕事に行く」「⑨散策、ハイキング、行楽など自然に親しむ」「⑫映画、音楽会、コンサートに行く」については、「その他」がそれぞれ6.6%(102件)、13.1%(166件)、5.3%(77件)と、比較的多くなっている。これらについて具体的にその内容について記述があったうち、目立ったものを挙げると、「仕事に行く」では「川崎市」(42件)、「散策、ハイキング、行楽など自然に親しむ」では近隣の有名観光地である「鎌倉」(29件)、「箱根」(27件)など、「映画、音楽会、コンサートに行く」では、相鉄沿線で規模の大きなシネマコンプレックスを抱える「海老名市」が71件挙げられていたことが注目される。

図 活動の状況

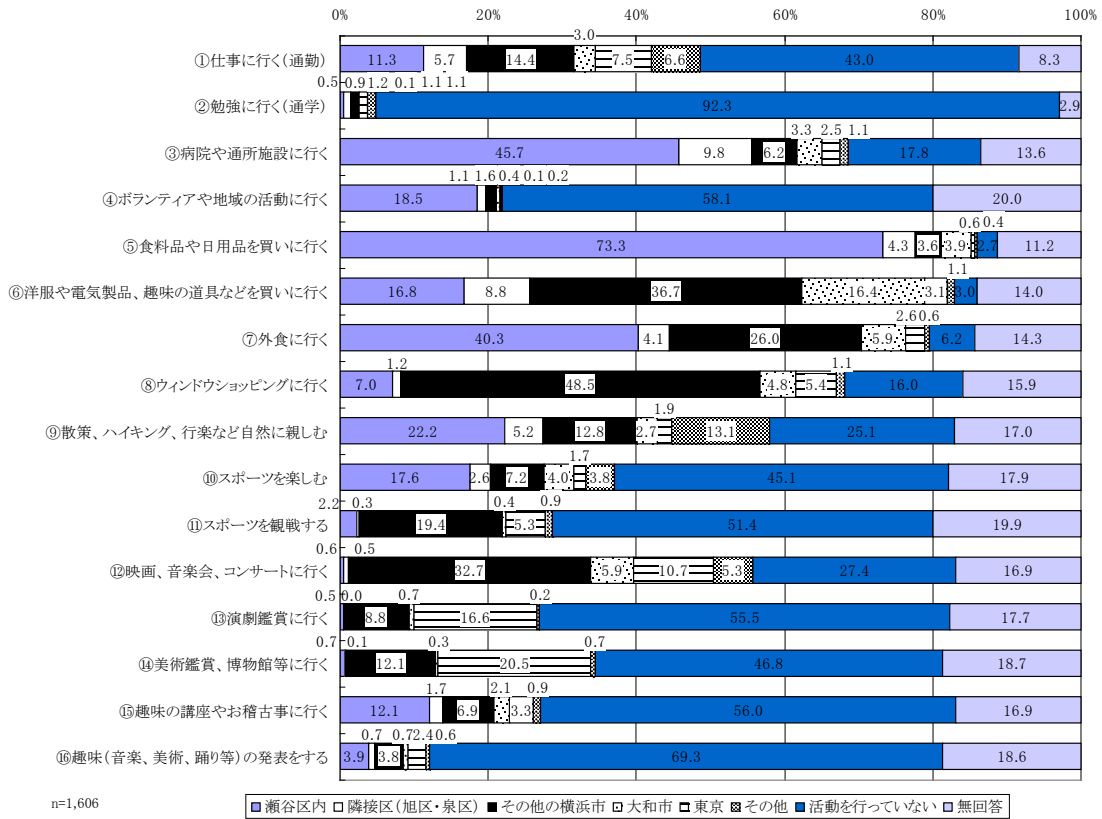


図 その他 意見内容

①仕事

意見内容	件数
川崎市	42
厚木市	10
海老名市	9
溝ノ口	9
平塚市	9
綾瀬市	5
立川市	3
秦野市	2
愛川町	1
小田原市	1
神奈川の全域	1
鎌倉市	1
相模原市	1
座間市	1
寒川町	1
千葉県	1
他県	1
毎日違う現場	1
町田市	1
山梨県道志村	1
横須賀市	1
総数	102

⑨散策、ハイキング、行楽

意見内容	件数
鎌倉	29
箱根	27
他県	21
神奈川県内	15
伊豆	13
丹沢	12
関東近県	10
相模原市	9
厚木市	7
山梨県	6
静岡県	5
湘南方面	5
愛川町	3
伊勢原市	3
その他	28
総数	193

その他内訳 浦安市、海老名市、大山、千葉県、長野県、秦野市、富士五湖、三浦方面、横須賀市(以上各2件)
足柄下郡、海のある市、奥多摩、小田急線沿い、川崎、群馬県、埼玉県、藤沢市、宮が瀬、八ヶ岳(以上各1件)

⑫映画、音楽会、コンサート

意見内容	件数
海老名市	71
川崎市	5
厚木市	1
県央地域	1
つきみ野	1
総数	79

■ 年齢・地域別 活動の状況(問6×F2, F3)

① 仕事に行く(通勤)

- ・ 年齢別では、「45～54 歳」でのみ「瀬谷区内」が最も多く、他の世代は「活動を行っていない」が最も多い。また、「25～34 歳」では「その他の横浜市」「東京」が他の世代よりやや多かった。
- ・ 地域別では、いずれの地域でも「活動を行っていない」が最も多くなっている。

問6 活動の状況
①仕事に行く(通勤)

		全体	瀬谷区内	隣接区 (旭区・ 泉区)	その他の 横浜市	大和市	東京	その他	活動を行っていない	無回答
全 体		1,606	182	92	232	48	121	106	691	134
		100.0	11.3	5.7	14.4	3.0	7.5	6.6	43.0	8.3
F 2 年齢	15～24歳	121	9.9	2.5	14.9	3.3	4.1	3.3	57.9	4.1
	25～34歳	195	6.7	10.8	22.6	5.1	14.4	9.2	29.2	2.1
	35～44歳	265	14.3	7.9	21.5	3.0	10.9	11.3	26.8	4.2
	45～54歳	210	23.3	10.5	15.2	5.7	12.9	12.4	16.2	3.8
	55～64歳	340	15.9	6.2	17.4	2.9	5.9	5.9	37.1	8.8
	65～74歳	284	4.9	1.1	4.6	1.4	2.8	1.8	69.0	14.4
	75歳以上	157	0.6	0.6	1.9	0.0	0.0	0.0	79.6	17.2
	無回答	34	2.9	0.0	17.6	0.0	11.8	8.8	35.3	23.5
F 3 居住地	阿久和地区	281	14.6	5.7	15.7	1.8	6.4	5.7	39.9	10.3
	南瀬谷・宮沢地区	233	10.3	8.6	11.6	1.3	6.9	4.3	48.5	8.6
	瀬谷第二地区	259	9.3	6.9	17.4	5.4	6.9	5.8	40.9	7.3
	瀬谷第四・三ツ境地区	257	12.8	5.4	14.4	1.9	10.9	5.4	42.0	7.0
	相沢・細谷戸地区	245	10.6	3.7	12.2	2.9	5.7	4.9	51.4	8.6
	本郷・瀬谷第一地区	196	11.7	4.6	14.8	3.6	6.6	12.2	39.3	7.1
	瀬谷北部地区	83	8.4	3.6	13.3	8.4	12.0	13.3	34.9	6.0
	無回答	52	7.7	5.8	17.3	0.0	7.7	7.7	38.5	15.4

② 勉強に行く(通学)

- ・ 年齢別では、いずれも「活動を行っていない」が最も多く「15～24 歳」を除き9割以上を占める。「15～24 歳」では「隣接区(旭区・泉区)」「その他の横浜市」「東京」「その他」がみられた。
- ・ 地域別では、いずれの地域でも「活動を行っていない」が最も多くなっている。

問6 活動の状況
②勉強に行く(通学)

		全体	瀬谷区内	隣接区 (旭区・ 泉区)	その他の 横浜市	大和市	東京	その他	活動を行っていない	無回答
全 体		1,606	8	14	19	1	17	18	1,482	47
		100.0	0.5	0.9	1.2	0.1	1.1	1.1	92.3	2.9
F 2 年齢	15～24歳	121	6.6	11.6	14.9	0.8	11.6	14.0	40.5	0.0
	25～34歳	195	0.0	0.0	0.5	0.0	1.0	0.5	97.4	0.5
	35～44歳	265	0.0	0.0	0.0	0.0	0.0	0.0	98.5	1.5
	45～54歳	210	0.0	0.0	0.0	0.0	0.0	0.0	99.5	0.5
	55～64歳	340	0.0	0.0	0.0	0.0	0.0	0.0	96.8	3.2
	65～74歳	284	0.0	0.0	0.0	0.0	0.0	0.0	95.1	4.9
	75歳以上	157	0.0	0.0	0.0	0.0	0.0	0.0	93.0	7.0
	無回答	34	0.0	0.0	0.0	0.0	2.9	0.0	82.4	14.7
F 3 居住地	阿久和地区	281	0.7	0.4	1.4	0.0	0.7	0.0	92.9	3.9
	南瀬谷・宮沢地区	233	0.0	1.3	0.9	0.0	0.0	0.9	93.1	3.9
	瀬谷第二地区	259	0.8	1.2	0.4	0.4	1.5	1.2	92.3	2.3
	瀬谷第四・三ツ境地区	257	0.4	1.6	1.6	0.0	1.9	1.2	91.8	1.6
	相沢・細谷戸地区	245	0.4	0.8	2.4	0.0	0.4	3.3	89.8	2.9
	本郷・瀬谷第一地区	196	1.0	0.0	0.5	0.0	1.5	0.5	95.4	1.0
	瀬谷北部地区	83	0.0	1.2	1.2	0.0	1.2	1.2	92.8	2.4
	無回答	52	0.0	0.0	0.0	0.0	1.9	0.0	86.5	11.5

③ 病院や通所施設に行く

- ・ 年齢別ではいずれも「瀬谷区内」が最も多い。「15～24歳」で「活動を行っていない」、「45～54歳」で「隣接区(旭区・泉区)」が他の世代よりやや多かった。
- ・ 地域別ではいずれも「瀬谷区内」が最も多い。「瀬谷北部地区」で「その他の横浜市」「大和市」がやや多かった。

問6 活動の状況

③病院や通所施設に行く

		全体	瀬谷区内	隣接区 (旭区・ 泉区)	その他の 横浜市	大和市	東京	その他	活動を行っていない	無回答
全 体		1,606 100.0	734 45.7	157 9.8	100 6.2	53 3.3	40 2.5	18 1.1	286 17.8	218 13.6
F 2 年齢	15～24歳	121	47.1	8.3	1.7	5.0	1.7	0.8	29.8	5.8
	25～34歳	195	56.4	7.7	5.6	2.6	1.0	2.1	22.6	2.1
	35～44歳	265	52.1	10.2	7.2	1.5	4.9	0.8	19.2	4.2
	45～54歳	210	49.5	16.7	6.2	1.9	1.4	0.5	14.8	9.0
	55～64歳	340	39.1	9.4	10.0	5.6	2.6	0.9	19.7	12.6
	65～74歳	284	41.2	7.4	4.9	2.8	3.2	1.1	14.4	25.0
	75歳以上	157	40.8	8.9	3.2	3.8	0.6	1.3	8.9	32.5
	無回答	34	32.4	8.8	5.9	2.9	2.9	5.9	5.9	35.3
F 3 居住地	阿久和地区	281	42.0	14.6	5.3	0.7	1.8	0.7	20.3	14.6
	南瀬谷・宮沢地区	233	46.8	12.4	7.3	2.6	3.9	0.0	12.0	15.0
	瀬谷第二地区	259	44.8	5.8	5.4	4.2	3.9	1.9	21.2	12.7
	瀬谷第四・三ツ境地区	257	48.2	12.8	5.1	1.2	1.9	0.8	19.8	10.1
	相沢・細谷戸地区	245	49.4	6.1	4.9	4.1	1.2	1.2	16.7	16.3
	本郷・瀬谷第一地区	196	47.4	6.6	7.1	5.6	1.5	1.0	18.9	11.7
	瀬谷北部地区	83	39.8	8.4	12.0	10.8	4.8	1.2	13.3	9.6
	無回答	52	38.5	7.7	9.6	1.9	1.9	5.8	11.5	23.1

④ ボランティアや地域の活動に行く

- ・ 年齢別ではいずれも「活動を行っていない」が最も多いが、年齢層が高いほど数値は低くなる。また「45～54歳」「55～64歳」では「瀬谷区内」がやや多くなっている。
- ・ 地域別ではいずれも「活動を行っていない」が最も多く、次いで「瀬谷区内」となっている。

問6 活動の状況

④ボランティアや地域の活動に行く

		全体	瀬谷区内	隣接区 (旭区・ 泉区)	その他の 横浜市	大和市	東京	その他	活動を行っていない	無回答
全 体		1,606 100.0	297 18.5	18 1.1	25 1.6	6 0.4	2 0.1	4 0.2	933 58.1	321 20.0
F 2 年齢	15～24歳	121	9.9	0.0	1.7	0.8	0.0	0.0	81.8	5.8
	25～34歳	195	9.2	0.0	1.5	0.0	0.0	0.0	85.6	3.6
	35～44歳	265	18.5	0.4	1.9	0.0	0.0	0.0	70.9	8.3
	45～54歳	210	23.8	2.4	1.9	1.4	0.0	0.0	55.7	14.8
	55～64歳	340	23.5	1.2	2.1	0.3	0.0	0.9	53.5	18.5
	65～74歳	284	21.8	2.1	1.4	0.0	0.7	0.0	38.4	35.6
	75歳以上	157	12.1	0.6	0.6	0.6	0.0	0.6	36.9	49.0
	無回答	34	20.6	2.9	0.0	0.0	0.0	38.2	38.2	
F 3 居住地	阿久和地区	281	21.4	2.1	1.4	0.4	0.0	0.0	54.4	20.3
	南瀬谷・宮沢地区	233	22.7	0.9	1.7	1.3	0.0	0.0	51.1	22.3
	瀬谷第二地区	259	18.5	1.9	1.9	0.4	0.4	0.0	61.8	15.1
	瀬谷第四・三ツ境地区	257	21.0	0.4	1.2	0.0	0.0	0.4	60.7	16.3
	相沢・細谷戸地区	245	14.3	0.4	2.0	0.0	0.0	1.2	55.9	26.1
	本郷・瀬谷第一地区	196	14.3	1.0	1.5	0.0	0.5	0.0	63.8	18.9
	瀬谷北部地区	83	13.3	0.0	1.2	1.2	0.0	0.0	67.5	16.9
	無回答	52	15.4	1.9	0.0	0.0	0.0	0.0	51.9	30.8

⑤ 食料品や日用品を買いに行く

- ・ 年齢別では、いずれも「瀬谷区内」が最も多くなっている。
- ・ 地域別では、いずれも「瀬谷区内」が最も多いが、「瀬谷北部地区」では数値が低く、「大和市」が他に比べて多くなっている。「阿久和地区」では「隣接区(旭区・泉区)」が他に比べて多い。

問6 活動の状況

⑤食料品や日用品を買いに行く

		全体	瀬谷区内	隣接区 (旭区・ 泉区)	その他の 横浜市	大和市	東京	その他	活動を行っていない	無回答
全 体		1,606	1,177	69	58	63	9	6	44	180
		100.0	73.3	4.3	3.6	3.9	0.6	0.4	2.7	11.2
F 2 年齢	15～24歳	121	66.9	2.5	9.9	7.4	0.8	1.7	6.6	4.1
	25～34歳	195	79.5	4.1	6.2	4.6	0.5	1.0	0.5	3.6
	35～44歳	265	80.4	5.7	3.4	6.0	1.5	0.0	0.8	2.3
	45～54歳	210	78.6	4.3	2.9	4.8	0.5	0.5	1.4	7.1
	55～64歳	340	77.1	5.9	2.6	2.9	0.3	0.3	2.1	8.8
	65～74歳	284	69.0	3.2	2.5	2.1	0.4	0.0	3.9	19.0
	75歳以上	157	54.1	2.5	1.3	1.9	0.0	0.0	6.4	33.8
	無回答	34	58.8	2.9	2.9	0.0	0.0	0.0	5.9	29.4
F 3 居住地	阿久和地区	281	68.7	14.9	3.9	0.0	0.4	0.4	3.2	8.5
	南瀬谷・宮沢地区	233	74.2	3.9	2.6	1.3	0.0	0.0	2.6	15.5
	瀬谷第二地区	259	76.1	3.1	3.1	6.9	0.4	0.4	2.3	7.7
	瀬谷第四・三ツ境地区	257	83.3	1.9	3.5	0.4	0.4	0.0	1.9	8.6
	相沢・細谷戸地区	245	71.4	0.8	4.5	2.9	0.4	0.0	4.1	15.9
	本郷・瀬谷第一地区	196	76.5	0.5	2.6	6.1	0.0	1.0	2.6	10.7
	瀬谷北部地区	83	49.4	1.2	6.0	26.5	6.0	2.4	0.0	8.4
	無回答	52	65.4	1.9	5.8	0.0	0.0	0.0	5.8	21.2

⑥ 洋服や電気製品、趣味の道具などを買いに行く

- ・ 年齢別では、いずれも「その他の横浜市」が最も多く、「75歳以上」では「瀬谷区内」も同率となっている。
- ・ 地域別では、「瀬谷北部地区」で「大和市」が最も多い以外は「その他の横浜市」が最も多くなっている。「瀬谷北部地区」では「東京」も他に比べて多い。

問6 活動の状況

⑥洋服や電気製品、趣味の道具などを買いに行く

		全体	瀬谷区内	隣接区 (旭区・ 泉区)	その他の 横浜市	大和市	東京	その他	活動を行っていない	無回答
全 体		1,606	270	142	590	264	50	17	48	225
		100.0	16.8	8.8	36.7	16.4	3.1	1.1	3.0	14.0
F 2 年齢	15～24歳	121	13.2	1.7	51.2	14.9	7.4	5.0	2.5	4.1
	25～34歳	195	11.8	7.2	53.8	13.8	8.2	0.5	1.0	3.6
	35～44歳	265	13.6	12.1	41.1	22.6	5.7	1.9	0.4	2.6
	45～54歳	210	17.1	13.8	39.5	17.6	1.9	1.4	1.9	6.7
	55～64歳	340	21.2	12.6	34.7	16.8	1.5	0.6	1.8	10.9
	65～74歳	284	18.7	6.0	26.4	17.3	0.0	0.0	4.6	27.1
	75歳以上	157	18.5	3.2	18.5	7.6	0.6	0.0	10.2	41.4
	無回答	34	14.7	0.0	26.5	11.8	0.0	0.0	8.8	38.2
F 3 居住地	阿久和地区	281	21.7	16.0	37.0	5.3	1.4	0.4	4.6	13.5
	南瀬谷・宮沢地区	233	19.3	15.9	33.0	5.6	3.4	0.4	4.3	18.0
	瀬谷第二地区	259	17.8	8.9	36.3	24.7	1.9	0.8	1.2	8.5
	瀬谷第四・三ツ境地区	257	16.3	6.2	48.6	7.8	5.1	1.2	2.7	12.1
	相沢・細谷戸地区	245	16.7	3.7	32.2	24.5	1.6	1.2	1.6	18.4
	本郷・瀬谷第一地区	196	11.2	5.6	35.2	29.1	2.6	1.5	3.6	11.2
	瀬谷北部地区	83	8.4	0.0	27.7	32.5	13.3	4.8	0.0	13.3
	無回答	52	11.5	1.9	36.5	15.4	0.0	0.0	7.7	26.9

⑦ 外食に行く

- ・ 年齢別では、いずれも「瀬谷区内」が最も多く、次いで「その他の横浜市」となっている。「75 歳以上」では「活動を行っていない」の割合が他に比べて高くなっている。
- ・ 地域別では、「瀬谷北部地区」で「大和市」が最も多い以外は「瀬谷区内」が最も多い。

問6 活動の状況

⑦外食に行く

		全体	瀬谷区内	隣接区 (旭区・ 泉区)	その他の 横浜市	大和市	東京	その他	活動を行っていない	無回答
全 体		1,606	647	66	418	94	42	10	99	230
		100.0	40.3	4.1	26.0	5.9	2.6	0.6	6.2	14.3
F 2 年齢	15～24歳	121	39.7	3.3	28.1	10.7	4.1	1.7	8.3	4.1
	25～34歳	195	41.5	6.2	33.8	8.7	5.1	0.0	1.5	3.1
	35～44歳	265	46.4	3.0	29.4	7.9	4.9	1.5	2.3	4.5
	45～54歳	210	46.7	4.3	27.6	5.2	3.3	1.0	4.3	7.6
	55～64歳	340	42.6	4.7	28.2	5.3	1.2	0.6	6.8	10.6
	65～74歳	284	38.4	4.2	20.1	2.5	0.7	0.0	7.0	27.1
	75歳以上	157	22.3	3.2	12.7	4.5	0.0	0.0	15.3	42.0
	無回答	34	23.5	0.0	26.5	0.0	2.9	0.0	11.8	35.3
F 3 居住地	阿久和地区	281	37.4	10.3	28.5	1.4	2.1	0.4	6.8	13.2
	南瀬谷・宮沢地区	233	42.1	6.0	21.0	2.6	1.7	0.4	7.7	18.5
	瀬谷第二地区	259	44.4	2.7	25.5	7.3	2.3	0.8	6.6	10.4
	瀬谷第四・三ツ境地区	257	42.4	4.3	30.0	2.3	4.3	0.0	5.4	11.3
	相沢・細谷戸地区	245	44.1	1.2	21.6	7.3	1.2	0.4	4.9	19.2
	本郷・瀬谷第一地区	196	40.3	1.0	28.6	8.7	2.6	2.0	4.6	12.2
	瀬谷北部地区	83	24.1	0.0	24.1	27.7	7.2	1.2	4.8	10.8
	無回答	52	25.0	0.0	32.7	1.9	1.9	0.0	11.5	26.9

⑧ ウィンドウショッピングに行く

- ・ 年齢別では、「75 歳以上」では「活動を行っていない」、それ以外は「その他の横浜市」が最も多い。また「15～24 歳」では「東京」が他に比べてやや多くなっている。
- ・ 地域別では、いずれも「その他の横浜市」が最も多い。「瀬谷北部地区」では「東京」が他に比べて多くなっている。

問6 活動の状況

⑧ウィンドウショッピングに行く

		全体	瀬谷区内	隣接区 (旭区・ 泉区)	その他の 横浜市	大和市	東京	その他	活動を行っていない	無回答
全 体		1,606	113	19	779	77	87	18	257	256
		100.0	7.0	1.2	48.5	4.8	5.4	1.1	16.0	15.9
F 2 年齢	15～24歳	121	5.8	1.7	50.4	5.8	14.0	4.1	15.7	2.5
	25～34歳	195	4.1	2.1	63.1	4.1	11.8	2.1	10.3	2.6
	35～44歳	265	6.8	1.1	57.0	10.2	8.7	1.9	10.9	3.4
	45～54歳	210	6.2	1.9	57.6	2.4	5.7	1.0	18.6	6.7
	55～64歳	340	10.6	0.9	51.5	5.3	2.4	0.6	16.2	12.6
	65～74歳	284	7.4	0.4	37.3	2.8	1.1	0.0	19.4	31.7
	75歳以上	157	6.4	0.6	21.0	1.9	0.0	0.0	21.7	48.4
	無回答	34	0.0	2.9	26.5	2.9	2.9	0.0	17.6	47.1
F 3 居住地	阿久和地区	281	12.1	1.8	47.3	1.8	5.0	0.0	16.0	16.0
	南瀬谷・宮沢地区	233	7.7	0.9	48.1	3.4	2.6	0.9	16.3	20.2
	瀬谷第二地区	259	5.0	0.4	47.9	6.6	7.7	1.9	20.8	9.7
	瀬谷第四・三ツ境地区	257	6.6	2.3	56.0	2.3	6.6	0.8	12.8	12.5
	相沢・細谷戸地区	245	7.3	0.8	46.1	7.8	2.4	0.4	13.1	22.0
	本郷・瀬谷第一地区	196	6.1	1.0	49.0	6.6	4.1	1.0	18.4	13.8
	瀬谷北部地区	83	1.2	0.0	41.0	8.4	18.1	6.0	12.0	13.3
	無回答	52	0.0	1.9	44.2	3.8	1.9	1.9	17.3	28.8

⑨ 散策、ハイキング、行楽など自然に親しむ

- ・ 年齢別では、「15～24 歳」から「45～54 歳」までの世代では「活動を行っていない」、「55～64 歳」以上の世代では「瀬谷区内」が最も多く、年齢層で2分した。また「35～44 歳」では「その他の横浜市」「その他」が他に比べてやや多い。
- ・ 地域別では、「南瀬谷・宮沢地区」「瀬谷第四・三ツ境地区」「本郷・瀬谷第一地区」では「瀬谷区内」、それ以外は「活動を行っていない」が最も多い。

問6 活動の状況

⑨散策、ハイキング、行楽など自然に親しむ

		全体	瀬谷区内	隣接区 (旭区・ 泉区)	その他の 横浜市	大和市	東京	その他	活動を行っていない	無回答
全 体		1,606	357	83	205	43	31	211	403	273
		100.0	22.2	5.2	12.8	2.7	1.9	13.1	25.1	17.0
F 2 年齢	15～24歳	121	14.9	0.0	10.7	3.3	3.3	9.1	52.9	5.8
	25～34歳	195	12.3	5.1	17.4	3.1	5.1	20.5	31.8	4.6
	35～44歳	265	13.2	6.4	20.8	3.4	1.9	21.5	27.2	5.7
	45～54歳	210	24.3	6.2	12.9	1.0	1.4	15.7	27.6	11.0
	55～64歳	340	30.0	5.6	11.5	3.8	1.5	12.9	19.7	15.0
	65～74歳	284	28.2	7.0	10.2	2.1	1.4	7.4	14.1	29.6
	75歳以上	157	26.1	2.5	4.5	1.9	0.0	0.6	20.4	43.9
	無回答	34	17.6	0.0	2.9	0.0	0.0	11.8	23.5	44.1
F 3 居住地	阿久和地区	281	22.4	11.4	16.4	0.0	1.8	8.9	24.6	14.6
	南瀬谷・宮沢地区	233	28.3	4.7	9.0	0.9	2.1	13.3	21.0	20.6
	瀬谷第二地区	259	13.5	3.5	15.1	7.3	1.5	14.7	30.5	13.9
	瀬谷第四・三ツ境地区	257	24.5	7.4	12.8	0.4	2.7	15.2	23.3	13.6
	相沢・細谷戸地区	245	22.0	2.4	13.5	1.6	1.2	13.9	22.4	22.9
	本郷・瀬谷第一地区	196	27.6	2.6	9.7	6.1	2.0	10.7	26.0	15.3
	瀬谷北部地区	83	16.9	1.2	10.8	6.0	3.6	18.1	31.3	12.0
	無回答	52	15.4	0.0	9.6	0.0	0.0	15.4	26.9	32.7

⑩ スポーツを楽しむ

- ・ 年齢別では、いずれも「活動を行っていない」が最も多い。次いで多いのは「瀬谷区内」となっている。
- ・ 地域別でも、いずれも「活動していない」が最も多い。次いで「瀬谷区内」となっている。

問6 活動の状況

⑩スポーツを楽しむ

		全体	瀬谷区内	隣接区 (旭区・ 泉区)	その他の 横浜市	大和市	東京	その他	活動を行っていない	無回答
全 体		1,606	283	42	116	65	27	61	724	288
		100.0	17.6	2.6	7.2	4.0	1.7	3.8	45.1	17.9
F 2 年齢	15～24歳	121	19.0	3.3	8.3	6.6	4.1	2.5	52.9	3.3
	25～34歳	195	13.3	4.6	12.3	3.1	4.6	3.1	54.4	4.6
	35～44歳	265	17.0	3.4	12.5	3.8	3.4	4.2	52.1	3.8
	45～54歳	210	24.8	3.3	8.1	4.3	1.0	5.7	41.9	11.0
	55～64歳	340	19.7	2.9	5.3	5.3	0.6	4.4	45.9	15.9
	65～74歳	284	15.5	0.7	3.9	3.2	0.0	3.9	36.3	36.6
	75歳以上	157	12.7	0.0	1.9	2.5	0.0	1.3	36.3	45.2
	無回答	34	17.6	2.9	0.0	2.9	0.0	2.9	35.3	38.2
F 3 居住地	阿久和地区	281	16.7	5.3	10.3	0.7	0.7	3.9	45.2	17.1
	南瀬谷・宮沢地区	233	18.9	1.7	8.2	3.0	1.7	2.6	42.9	21.0
	瀬谷第二地区	259	14.7	1.2	6.6	8.1	1.5	3.1	51.0	13.9
	瀬谷第四・三ツ境地区	257	18.7	3.9	7.0	1.2	3.1	4.3	48.6	13.2
	相沢・細谷戸地区	245	20.8	1.2	6.1	5.7	1.2	4.9	35.1	24.9
	本郷・瀬谷第一地区	196	19.9	2.0	4.6	5.6	1.0	5.1	44.4	17.3
	瀬谷北部地区	83	10.8	1.2	9.6	7.2	2.4	2.4	54.2	12.0
	無回答	52	13.5	3.8	1.9	1.9	3.8	1.9	42.3	30.8

⑪ スポーツを観戦する

- ・ 年齢別では、いずれも「活動を行っていない」が最も多く、次いで「その他の横浜市」となっている。「25～34歳」では「東京」が他に比べてやや多い。
- ・ 地域別では、いずれも「活動を行っていない」が最も多く、次いで「その他の横浜市」である。

問6 活動の状況

⑪ スポーツを観戦する

		全体	瀬谷区内	隣接区 (旭区・ 泉区)	その他の 横浜市	大和市	東京	その他	活動を行っていない	無回答
全 体		1,606	36	5	312	7	85	15	826	320
		100.0	2.2	0.3	19.4	0.4	5.3	0.9	51.4	19.9
F 2 年齢	15～24歳	121	0.0	0.0	15.7	0.8	9.9	0.8	66.1	6.6
	25～34歳	195	1.5	0.5	23.1	0.0	12.3	2.6	56.4	3.6
	35～44歳	265	0.8	0.4	27.5	0.4	6.4	1.1	58.9	4.5
	45～54歳	210	2.4	1.0	26.7	0.5	5.2	1.0	52.4	11.0
	55～64歳	340	2.6	0.3	22.6	0.9	3.5	0.9	50.0	19.1
	65～74歳	284	3.2	0.0	10.2	0.4	1.8	0.4	45.4	38.7
	75歳以上	157	3.2	0.0	7.0	0.0	0.6	0.0	37.6	51.6
	無回答	34	8.8	0.0	5.9	0.0	8.8	0.0	35.3	41.2
F 3 居住地	阿久和地区	281	2.5	0.0	24.2	0.0	3.9	1.1	48.0	20.3
	南瀬谷・宮沢地区	233	2.1	0.4	17.2	0.4	5.2	0.9	49.8	24.0
	瀬谷第二地区	259	2.7	0.8	17.0	1.9	5.0	0.4	57.9	14.3
	瀬谷第四・三ツ境地区	257	1.2	0.0	22.2	0.0	7.4	2.3	52.9	14.0
	相沢・細谷戸地区	245	3.7	0.0	15.9	0.0	6.1	0.4	47.8	26.1
	本郷・瀬谷第一地区	196	2.0	0.0	21.4	0.5	3.1	0.5	53.1	19.4
	瀬谷北部地区	83	0.0	2.4	19.3	0.0	6.0	1.2	54.2	16.9
	無回答	52	1.9	0.0	11.5	0.0	7.7	0.0	44.2	34.6

⑫ 映画、音楽会、コンサートに行く

- ・ 年齢別では、「15～24歳」から「55～64歳」までの世代では「その他の横浜市」、「65～74歳」「75歳以上」は「活動を行っていない」が最も多い。「15～24歳」では「東京」「その他」、「35～44歳」では「大和市」が他に比べてやや多い。
- ・ 地域別では、「瀬谷北部地域」で「活動を行っていない」が最も多い以外は、「その他の横浜市」が最も多い。「瀬谷北部地域」は「大和市」「東京」が他に比べて多くなっている。

問6 活動の状況

⑫ 映画、音楽会、コンサートに行く

		全体	瀬谷区内	隣接区 (旭区・ 泉区)	その他の 横浜市	大和市	東京	その他	活動を行っていない	無回答
全 体		1,606	9	8	525	95	172	85	440	272
		100.0	0.6	0.5	32.7	5.9	10.7	5.3	27.4	16.9
F 2 年齢	15～24歳	121	0.0	0.0	35.5	7.4	19.0	14.0	18.2	5.8
	25～34歳	195	0.5	0.0	39.0	5.6	16.9	8.7	26.2	3.1
	35～44歳	265	0.8	1.1	31.3	13.6	14.7	8.3	26.0	4.2
	45～54歳	210	0.0	1.0	38.1	8.1	12.9	5.7	25.2	9.0
	55～64歳	340	0.3	0.3	38.2	5.3	7.9	2.9	30.6	14.4
	65～74歳	284	1.1	0.0	26.8	1.1	7.0	2.1	28.9	33.1
	75歳以上	157	1.3	1.3	19.7	0.6	0.0	0.0	31.2	45.9
	無回答	34	0.0	0.0	17.6	0.0	8.8	2.9	29.4	41.2
F 3 居住地	阿久和地区	281	0.4	0.7	35.2	4.3	8.9	4.6	29.5	16.4
	南瀬谷・宮沢地区	233	0.9	0.4	33.9	4.7	8.2	3.0	28.3	20.6
	瀬谷第二地区	259	0.8	0.4	32.0	5.4	10.8	8.9	30.5	11.2
	瀬谷第四・三ツ境地区	257	0.0	1.2	38.9	1.9	14.4	5.1	24.5	14.0
	相沢・細谷戸地区	245	1.2	0.4	29.8	9.0	9.0	3.3	24.9	22.4
	本郷・瀬谷第一地区	196	0.0	0.0	30.6	9.2	10.7	8.2	26.0	15.3
	瀬谷北部地区	83	1.2	0.0	24.1	15.7	16.9	3.6	25.3	13.3
	無回答	52	0.0	0.0	21.2	0.0	11.5	3.8	30.8	32.7

⑬ 演劇鑑賞に行く

- ・ 年齢別では、いずれも「活動を行っていない」が最も多く、次いで「東京」となっている。
- ・ 地域別では、いずれも「活動を行っていない」が最も多い。次いで「東京」となっており、「瀬谷第四・三ツ境地区」ではこの数値がやや高くなっている。また、「阿久和地区」「南瀬谷・宮沢地区」「瀬谷第二地区」では「その他の横浜市」が他に比べて多くなっている。

問6 活動の状況

⑬演劇鑑賞に行く

		全体	瀬谷区内	隣接区 (旭区・ 泉区)	その他の 横浜市	大和市	東京	その他	活動を行っていない	無回答
全 体		1,606	8	0	141	11	267	4	891	284
		100.0	0.5	0.0	8.8	0.7	16.6	0.2	55.5	17.7
F 2 年齢	15～24歳	121	0.0	0.0	5.8	1.7	17.4	0.0	70.2	5.0
	25～34歳	195	0.0	0.0	3.6	0.5	14.9	0.5	76.9	3.6
	35～44歳	265	0.0	0.0	5.7	0.8	14.0	0.0	74.3	5.3
	45～54歳	210	0.5	0.0	11.9	1.4	21.0	0.5	54.8	10.0
	55～64歳	340	0.3	0.0	12.6	0.6	20.3	0.6	50.3	15.3
	65～74歳	284	0.7	0.0	11.6	0.4	16.9	0.0	35.9	34.5
	75歳以上	157	2.5	0.0	5.7	0.0	8.3	0.0	36.3	47.1
	無回答	34	0.0	0.0	5.9	0.0	17.6	0.0	41.2	35.3
F 3 居住地	阿久和地区	281	0.7	0.0	11.0	0.4	16.7	0.0	52.3	18.9
	南瀬谷・宮沢地区	233	0.9	0.0	12.0	0.4	12.4	0.4	52.8	21.0
	瀬谷第二地区	259	0.4	0.0	10.8	0.8	15.4	0.0	60.6	12.0
	瀬谷第四・三ツ境地区	257	0.0	0.0	6.2	1.2	23.3	0.4	56.4	12.5
	相沢・細谷戸地区	245	1.2	0.0	5.7	0.0	14.7	0.4	51.8	26.1
	本郷・瀬谷第一地区	196	0.0	0.0	9.7	2.0	17.3	0.5	56.1	14.3
	瀬谷北部地区	83	0.0	0.0	3.6	0.0	15.7	0.0	67.5	13.3
	無回答	52	0.0	0.0	3.8	0.0	15.4	0.0	50.0	30.8

⑭ 美術鑑賞、博物館等に行く

- ・ 年齢別では、いずれも「活動を行っていない」が最も多く、次いで「東京」となっている。
- ・ 地域別でも、いずれも「活動を行っていない」が最も多く、次いで「東京」となっている。

問6 活動の状況

⑭美術鑑賞、博物館等に行く

		全体	瀬谷区内	隣接区 (旭区・ 泉区)	その他の 横浜市	大和市	東京	その他	活動を行っていない	無回答
全 体		1,606	11	1	195	5	330	12	752	300
		100.0	0.7	0.1	12.1	0.3	20.5	0.7	46.8	18.7
F 2 年齢	15～24歳	121	0.0	0.0	9.9	0.0	16.5	0.8	67.8	5.0
	25～34歳	195	0.0	0.0	9.2	0.5	20.0	0.5	64.6	5.1
	35～44歳	265	0.4	0.0	11.3	0.4	23.8	1.5	57.4	5.3
	45～54歳	210	0.0	0.5	17.1	0.0	25.2	1.0	44.3	11.9
	55～64歳	340	0.3	0.0	13.5	0.6	24.7	0.6	44.1	16.2
	65～74歳	284	1.1	0.0	13.7	0.4	17.3	0.4	29.9	37.3
	75歳以上	157	3.8	0.0	8.3	0.0	10.2	0.6	31.8	45.2
	無回答	34	0.0	0.0	2.9	0.0	17.6	0.0	41.2	38.2
F 3 居住地	阿久和地区	281	1.1	0.0	13.5	0.0	19.9	0.7	45.9	18.9
	南瀬谷・宮沢地区	233	0.9	0.0	12.9	0.0	16.7	0.9	45.9	22.7
	瀬谷第二地区	259	0.0	0.0	13.5	1.2	23.2	0.8	49.4	12.0
	瀬谷第四・三ツ境地区	257	0.0	0.0	12.5	0.0	26.8	0.4	45.5	14.8
	相沢・細谷戸地区	245	0.8	0.4	10.2	0.0	16.7	0.8	44.9	26.1
	本郷・瀬谷第一地区	196	2.0	0.0	11.2	0.5	18.9	1.0	48.5	17.9
	瀬谷北部地区	83	0.0	0.0	10.8	1.2	21.7	1.2	53.0	12.0
	無回答	52	0.0	0.0	7.7	0.0	19.2	0.0	42.3	30.8

⑮ 趣味の講座やお稽古事に行く

- ・ 年齢別では、いずれも「活動を行っていない」が最も多い。次いで多いのは「25～34歳」では「その他の横浜市」、それ以外は「瀬谷区内」となっており、高い年齢層で「瀬谷区内」の数値がやや高くなっている。
- ・ 地域別では、いずれも「活動を行っていない」が最も多く、次いで「瀬谷区内」となっている。

問6 活動の状況

⑮趣味の講座やお稽古事に行く

		全体	瀬谷区内	隣接区 (旭区・ 泉区)	その他の 横浜市	大和市	東京	その他	活動を行っていない	無回答
全 体		1,606 100.0	194 12.1	28 1.7	111 6.9	34 2.1	53 3.3	15 0.9	900 56.0	271 16.9
F 2 年齢	15～24歳	121	8.3	0.8	4.1	2.5	5.0	1.7	73.6	4.1
	25～34歳	195	3.6	2.6	9.7	0.5	6.7	1.5	71.3	4.1
	35～44歳	265	6.8	1.1	6.4	1.9	3.8	1.1	72.8	6.0
	45～54歳	210	13.3	1.4	7.1	2.4	4.3	1.4	60.0	10.0
	55～64歳	340	16.8	2.9	8.2	3.2	1.5	0.6	52.9	13.8
	65～74歳	284	17.6	2.1	6.3	1.8	2.5	0.7	37.0	32.0
	75歳以上	157	13.4	0.0	4.5	1.9	1.3	0.0	35.0	43.9
	無回答	34	8.8	0.0	5.9	2.9	2.9	0.0	38.2	41.2
F 3 居住地	阿久和地区	281	12.8	3.6	8.2	0.0	2.5	0.4	57.3	15.3
	南瀬谷・宮沢地区	233	16.3	2.6	7.3	2.1	3.9	0.9	47.6	19.3
	瀬谷第二地区	259	9.3	0.4	7.7	3.1	2.7	0.8	63.3	12.7
	瀬谷第四・三ツ境地区	257	13.6	1.9	10.1	0.8	4.3	0.8	54.9	13.6
	相沢・細谷戸地区	245	12.7	0.8	3.7	4.1	3.3	1.6	49.4	24.5
	本郷・瀬谷第一地区	196	10.2	1.5	5.6	2.6	3.6	1.5	61.2	13.8
	瀬谷北部地区	83	9.6	1.2	3.6	3.6	3.6	1.2	63.9	13.3
	無回答	52	3.8	0.0	3.8	1.9	1.9	0.0	55.8	32.7

⑯ 趣味(音楽、美術、踊り等)の発表をする

- ・ 年齢別では、いずれも「活動を行っていない」が最も多い。
- ・ 地域別でも、いずれも「活動を行っていない」が最も多い。

問6 活動の状況

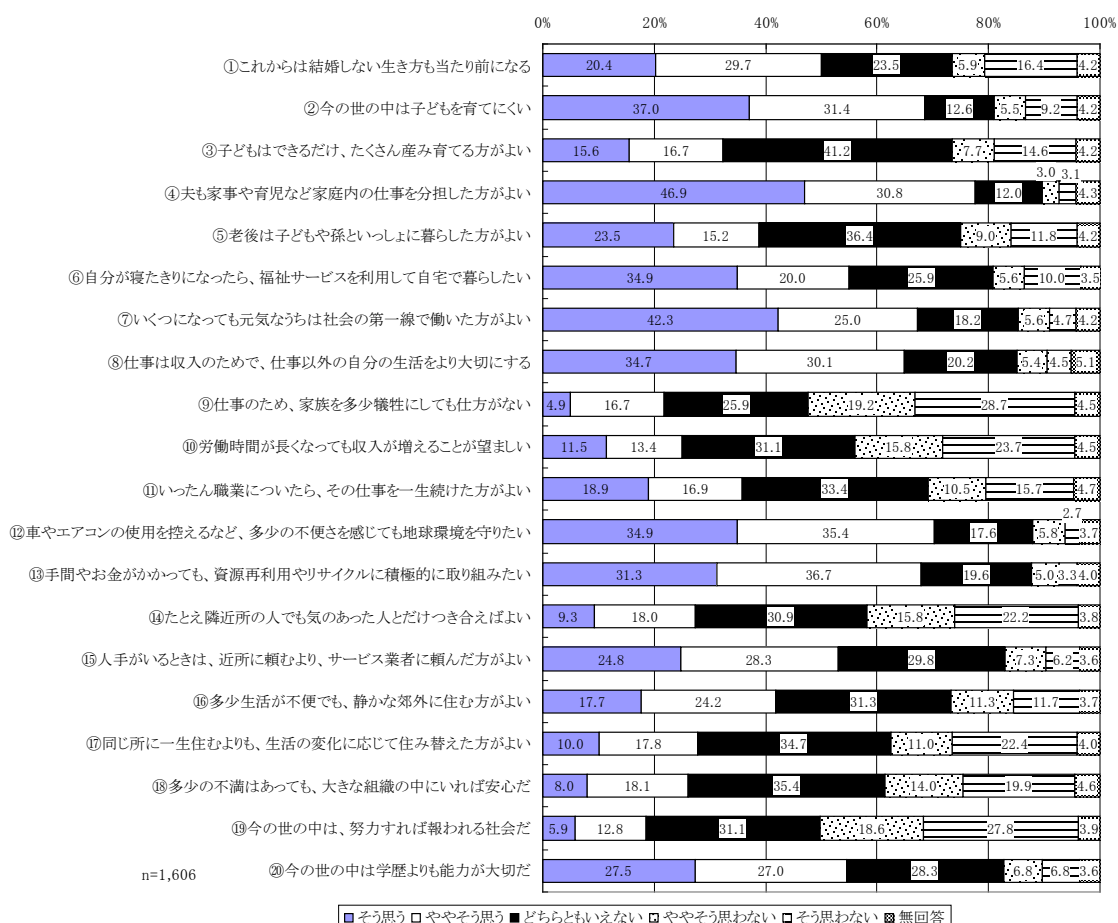
⑯趣味(音楽、美術、踊り等)の発表をする

		全体	瀬谷区内	隣接区 (旭区・ 泉区)	その他の 横浜市	大和市	東京	その他	活動を行っていない	無回答
全 体		1,606 100.0	63 3.9	12 0.7	61 3.8	11 0.7	38 2.4	9 0.6	1,113 69.3	299 18.6
F 2 年齢	15～24歳	121	1.7	2.5	2.5	0.8	5.8	2.5	80.2	4.1
	25～34歳	195	0.5	1.5	1.5	0.0	3.6	1.0	88.7	3.1
	35～44歳	265	1.5	0.4	4.2	0.8	2.3	0.4	84.2	6.4
	45～54歳	210	3.3	0.0	5.7	0.5	3.8	0.0	75.7	11.0
	55～64歳	340	5.3	0.9	4.1	0.6	1.2	0.6	71.5	15.9
	65～74歳	284	6.0	0.7	4.6	1.4	2.1	0.4	47.9	37.0
	75歳以上	157	7.6	0.0	3.2	0.6	0.0	0.0	40.8	47.8
	無回答	34	5.9	0.0	0.0	0.0	0.0	0.0	52.9	41.2
F 3 居住地	阿久和地区	281	5.0	0.7	5.0	0.0	2.1	0.0	68.7	18.5
	南瀬谷・宮沢地区	233	5.6	1.3	6.0	0.0	1.7	0.0	63.5	21.9
	瀬谷第二地区	259	3.5	0.8	3.1	1.2	2.3	0.4	74.9	13.9
	瀬谷第四・三ツ境地区	257	5.1	0.8	4.3	0.8	2.7	1.2	70.8	14.4
	相沢・細谷戸地区	245	2.9	0.8	4.1	1.2	2.9	1.2	61.2	25.7
	本郷・瀬谷第一地区	196	3.1	0.5	2.0	0.5	2.0	0.5	74.5	16.8
	瀬谷北部地区	83	0.0	0.0	0.0	2.4	4.8	1.2	79.5	12.0
	無回答	52	1.9	0.0	0.0	0.0	0.0	0.0	65.4	32.7

**問7 あなたは次にあげる①～⑳の意見についてどう思われますか。右欄の「そう思う」から「そう
思わない」までのなかから選んで記号に○をつけてください。**

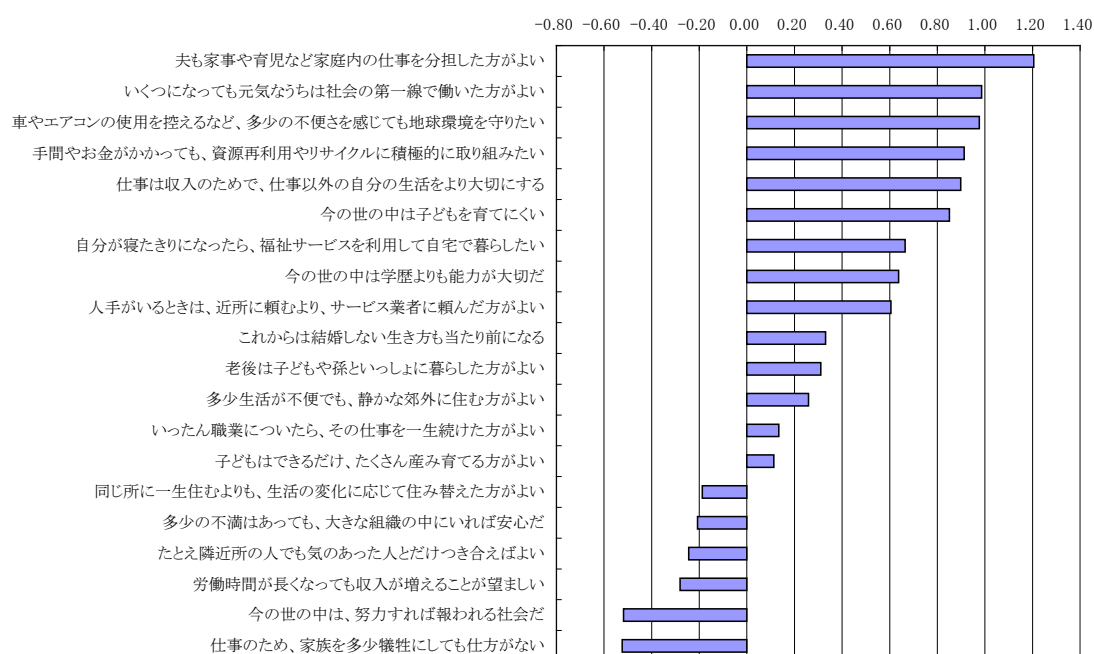
- ・ 「そう思う」が最も多いのは、「②今の世の中は子どもを育てにくい」「④夫も家事や育児など家庭内の仕事を分担した方がよい」「⑥自分が寝たきりになったら、福祉サービスを利用して自宅で暮らしたい」「⑦いくつになっても元気なうちは社会の第一線で働いた方がよい」「⑧仕事は収入のためで、仕事以外の自分の生活をより大切にする」の5項目である。
- ・ 「ややそう思う」が最も多いのは、「①これからは結婚しない生き方も当たり前になる」「⑫車やエアコンの使用を控えるなど、多少の不便さを感じても地球環境を守りたい」「⑬手間やお金がかかっても、資源再利用やリサイクルに積極的に取り組みたい」である。
- ・ 「そう思わない」が最も多いのは「⑨仕事のため、家族を多少犠牲にしても仕方がない」である。
- ・ 上記以外の項目では「どちらともいえない」が最も多くなっている。なお、「ややそう思わない」が最も多かった項目はなかった。

図 それぞれの意見についてどう思うか



- また、そう思う+2点、ややそう思う+1点、ややそう思わない-1点、そう思わない-2点として項目ごとに得点を算出したところ、上位3項目は「夫も家事や育児など家庭内の仕事を分担した方がよい」(1.20)、「いくつになっても元気なうちは社会の第一線で働いた方がよい」(0.99)、「車やエアコンの使用を控えるなど、多少の不便さを感じても地球環境を守りたい」(0.98)、下位3項目は「仕事のため、家族を多少犠牲にしても仕方がない」「今の世の中は、努力すれば報われる社会だ」(共に-0.52)、「労働時間が長くなっても収入が増えることが望ましい」(-0.28)となっている。

図 それぞれの意見についてどう思うか(得点順)

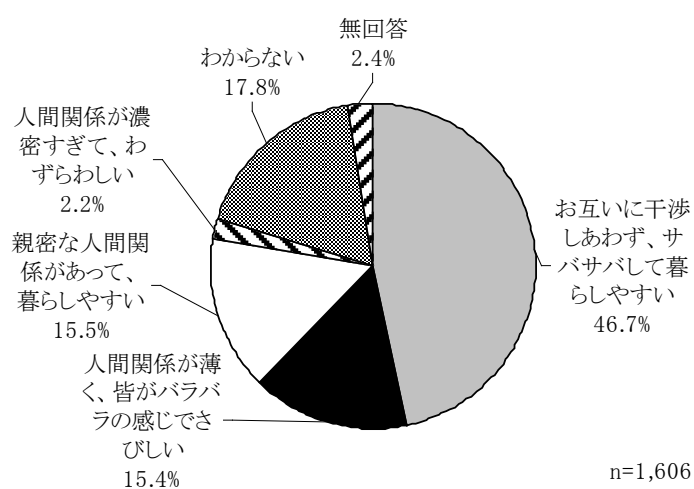


2. 地域活動について

問8 あなたは、現在のお住まいでの隣近所とのつきあいをどのように感じていますか。

- 最も多かったのは「お互いに干渉しあわず、サバサバして暮らしやすい」の 46.7%で、全体の半数弱を占める。次いで「わからない」が 17.8%となっている。以下「親密な人間関係があって、暮らしやすい」(15.5%)、「人間関係が薄く、皆がバラバラの感じでさびしい」(15.4%)がほぼ同率で続き、「人間関係が濃密すぎて、わずらわしい」は 2.2%にとどまった。

図 隣近所とのつきあいについて



■ 男女・年齢・地域別 隣近所とのつきあいについて(問8×F1, F2, F3)

- ・ 男女別では、どちらも「お互いに干渉しあわず、サバサバして暮らしやすい」が4割強で最も多く、あまり大きな男女差は見られなかった。
- ・ 年齢別では、「15～24 歳」で「わからない」が最も多いが、それ以外の世代は「お互いに干渉しあわず、サバサバして暮らしやすい」が最も多くなっている。
- ・ 地域別では、いずれの地域も「お互いに干渉しあわず、サバサバして暮らしやすい」が4～5割を占め、最も多い。また、「瀬谷北部地区」では、他の地域に比べて「わからない」の割合がやや高くなっている。

図 男女・年齢・地域別 隣近所とのつきあいについて

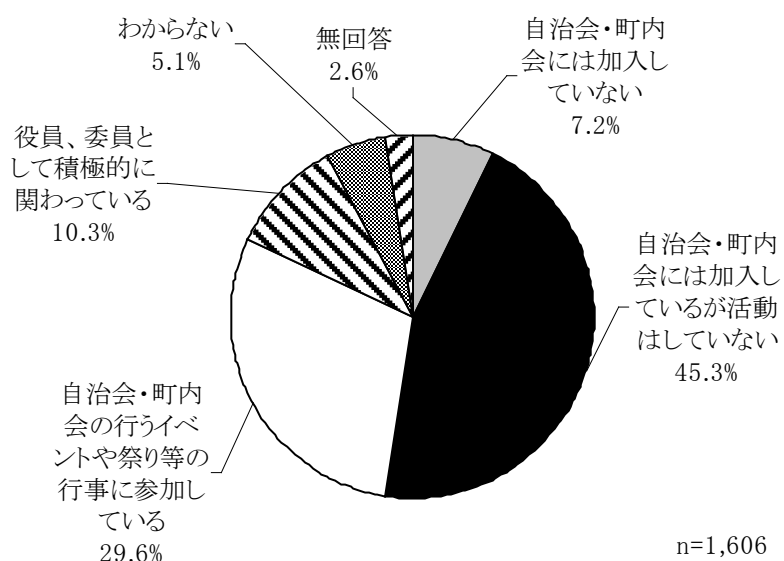
問8 隣近所とのつきあいについて

		全体	お互いに干渉しあわず、サバサバして暮らしやすい	人間関係が薄く、皆がバラバラの感じではない	親密な人間関係があって、暮らしやすい	人間関係が濃縮すぎて、わずらわしい	わからない	無回答
全 体		1,606 100.0	750 46.7	248 15.4	249 15.5	35 2.2	286 17.8	38 2.4
F 1 性別	男性	670	42.8	17.2	15.8	2.1	19.3	2.8
	女性	895	49.9	13.7	15.6	2.3	16.9	1.5
	無回答	41	39.0	24.4	7.3	0.0	14.6	14.6
F 2 年齢	15～24歳	121	27.3	16.5	19.8	1.7	33.9	0.8
	25～34歳	195	40.5	16.4	11.8	3.6	27.2	0.5
	35～44歳	265	49.8	9.8	12.1	3.0	23.0	2.3
	45～54歳	210	50.0	12.9	12.9	3.3	19.0	1.9
	55～64歳	340	52.1	16.8	15.3	1.8	12.4	1.8
	65～74歳	284	49.6	18.3	19.7	1.1	8.8	2.5
	75歳以上	157	45.2	15.3	19.7	1.3	13.4	5.1
	無回答	34	35.3	29.4	11.8	0.0	8.8	14.7
F 3 居住地	阿久和地区	281	44.5	17.4	15.3	3.2	17.8	1.8
	南瀬谷・宮沢地区	233	40.8	17.6	18.9	3.4	16.3	3.0
	瀬谷第二地区	259	53.7	15.1	12.0	0.8	17.8	0.8
	瀬谷第四・三ツ境地区	257	47.9	12.1	19.1	0.8	17.5	2.7
	相沢・細谷戸地区	245	45.7	15.5	17.6	2.0	17.6	1.6
	本郷・瀬谷第一地区	196	51.0	14.8	14.3	1.5	16.3	2.0
	瀬谷北部地区	83	39.8	13.3	9.6	7.2	25.3	4.8
	無回答	52	44.2	19.2	5.8	0.0	21.2	9.6

問9 あなたまたはあなたの世帯は自治会・町内会とどのように関わっていますか。

- ・ 「自治会・町内会には加入しているが活動はしていない」が最も多く、45.3%であった。次いで「自治会・町内会の行うイベントや祭り等の行事に参加している」(29.6%)、「役員、委員として積極的に関わっている」(10.3%)、「自治会・町内会には加入していない」(7.2%)、「わからない」(5.1%)となっている。

図 自治会・町内会との関わり方



■ 年齢・地域別 自治会・町内会との関わり方(問9×F2, F3)

- 年齢別では、いずれの世代も最も多いのは「自治会・町内会には加入しているが活動はしていない」であるが、「15～24歳」「25～34歳」の若い世代では「わからない」の割合が他世代より高く、「自治会・町内会には加入していない」の割合もやや高くなっている。また、「35～44歳」では、「自治会・町内会の行うイベントや祭り等の行事に参加している」の割合が他の世代に比べてやや高い。「役員、委員として積極的に関わっている」では、数値が高いのは「65～74歳」である。
- 地域別では、いずれの地域も「自治会・町内会には加入しているが活動はしていない」が最も多い。なお、「自治会・町内会には加入していない」の割合が1割を超えているのは「瀬谷第四・三ツ境地区」と「本郷・瀬谷第一地区」である。

図 年齢・地域別 自治会・町内会との関わり方

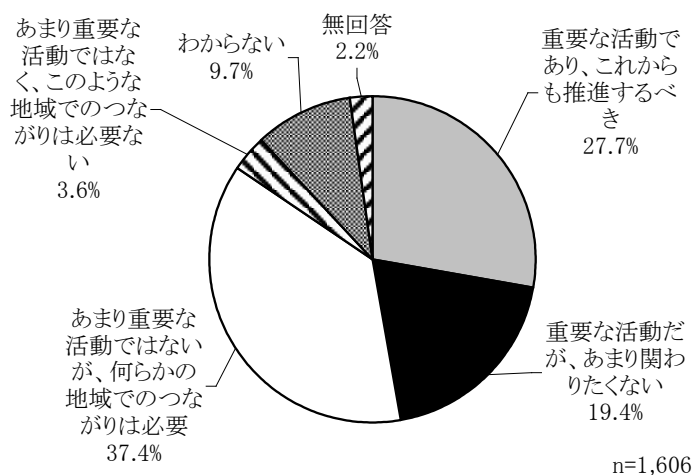
問9 自治会・町内会との関わり方

		全体	自治会・町内会には加入していない	自治会・町内会には加入しているが活動はしていない	自治会・町内会の行うイベントや祭り等の行事に参加している	役員、委員として積極的に関わっている	わからない	無回答
全 体		1,606 100.0	115 7.2	727 45.3	475 29.6	166 10.3	82 5.1	41 2.6
F 2 年齢	15～24歳	121	15.7	38.8	19.8	5.8	19.8	0.0
	25～34歳	195	13.3	43.1	23.1	6.7	13.3	0.5
	35～44歳	265	9.4	38.5	37.4	7.5	5.7	1.5
	45～54歳	210	6.7	47.6	29.5	11.4	3.3	1.4
	55～64歳	340	4.1	52.1	28.2	12.9	0.9	1.8
	65～74歳	284	2.5	41.9	34.2	16.2	1.4	3.9
	75歳以上	157	5.1	52.9	29.3	6.4	0.0	6.4
	無回答	34	5.9	44.1	17.6	5.9	8.8	17.6
F 3 居住地	阿久和地区	281	5.0	39.9	34.9	12.5	5.0	2.8
	南瀬谷・宮沢地区	233	3.0	46.4	33.5	11.6	2.6	3.0
	瀬谷第二地区	259	8.5	47.1	28.2	10.0	5.4	0.8
	瀬谷第四・三ツ境地区	257	10.9	45.9	26.1	7.8	6.2	3.1
	相沢・細谷戸地区	245	5.3	44.5	31.0	12.7	4.9	1.6
	本郷・瀬谷第一地区	196	11.2	46.4	26.5	9.7	4.6	1.5
	瀬谷北部地区	83	4.8	53.0	26.5	7.2	4.8	3.6
	無回答	52	9.6	44.2	17.3	3.8	13.5	11.5

問10 あなたは自治会・町内会活動についてどのように感じていますか。

- ・ 「あまり重要な活動ではないが、何らかの地域でのつながりは必要」が最も多く、37.4%であった。次いで多いのが「重要な活動であり、これからも推進すべき」の 27.7%で、以下「重要な活動だが、あまり関わりたくない」(19.4%)、「わからない」(9.7%)、「あまり重要な活動ではなく、このような地域でのつながりは必要ない」(3.6%)の順となっている。

図 自治会・町内会について



■ 男女・年齢・地域別 自治会・町内会について(問10×F1, F2, F3)

- ・ 男性は「重要な活動であり、これからも推進するべき」が最も多く、女性を8ポイント上回っている。女性は「あまり重要な活動ではないが、何らかの地域でのつながりは必要」が最も多く男性より9.2ポイント高くなっており、男女で傾向が分かれた。
- ・ 年齢別では、「15～24歳」で「わからない」が最も多く、それ以外の世代では「あまり重要な活動ではないが、何らかの地域でのつながりは必要」が最も多くなっている。
- ・ いずれの地域も「あまり重要な活動ではないが、何らかの地域でのつながりは必要」が最も多く、自治会・町内会について地域的な意見の差はみられなかった。

図 男女・年齢・地域別 自治会・町内会について

問10 自治会・町内会活動について

		全体	重要な活動であり、これからも推進するべき	重要な活動だが、あまり関わりたくない	あまり重要な活動ではないが、何らかの地域でのつながりは必要	あまり重要な活動ではなく、このような地域でのつながりは必要ない	わからない	無回答
全 体		1,606 100.0	445 27.7	312 19.4	600 37.4	58 3.6	155 9.7	36 2.2
F 1 性別	男性	670	32.7	19.1	31.9	4.0	9.4	2.8
	女性	895	24.7	20.3	41.1	3.5	9.3	1.1
	無回答	41	12.2	4.9	43.9	0.0	22.0	17.1
F 2 年齢	15～24歳	121	24.0	24.0	24.0	3.3	24.8	0.0
	25～34歳	195	23.6	22.1	30.8	3.6	19.5	0.5
	35～44歳	265	26.0	22.3	35.5	4.2	10.6	1.5
	45～54歳	210	27.6	23.8	40.0	2.4	4.8	1.4
	55～64歳	340	30.6	17.6	42.4	3.5	4.4	1.5
	65～74歳	284	29.9	15.1	42.3	4.9	5.3	2.5
	75歳以上	157	30.6	16.6	35.0	3.2	7.6	7.0
無回答	34	17.6	5.9	41.2	0.0	20.6	14.7	
F 3 居住地	阿久和地区	281	25.3	23.1	38.4	2.5	8.2	2.5
	南瀬谷・宮沢地区	233	30.9	16.3	38.6	3.9	6.9	3.4
	瀬谷第二地区	259	30.1	18.9	37.8	3.5	9.3	0.4
	瀬谷第四・三ツ境地区	257	31.5	20.6	33.5	2.7	9.7	1.9
	相沢・細谷戸地区	245	29.4	17.6	36.7	4.5	9.8	2.0
	本郷・瀬谷第一地区	196	21.9	20.4	40.3	5.1	10.7	1.5
	瀬谷北部地区	83	25.3	22.9	37.3	2.4	8.4	3.6
	無回答	52	13.5	9.6	34.6	5.8	28.8	7.7

問11 あなたは現在、仕事や学業以外にどのような活動に参加していますか。また、将来参加したいと思っている活動はありますか。(複数回答)

- ・ 現在参加している活動としては、「自治会、町内会の活動」が最も多く 464 件、次いで「資源回収やごみの分別、リサイクル活動」(435 件)、「祭や盆踊り、運動会などのイベント」(339 件)、「身近な道路や公園などの清掃活動」(234 件)など、地域に密着した活動が多くなっている。
- ・ 将来参加したい活動としては、「身近な水辺や緑地(里山など)などの自然環境の保全」が最も多く 439 件、「高齢者や障害者への手助けや交流などの福祉活動」(426 件)、「文化・芸術・スポーツの参加や振興」(368 件)、「身近な道路や公園などの清掃活動」(330 件)、「在日外国人や海外との交流・支援などの活動」(323 件)など、よりテーマ性のある活動への希望が多く挙げられている。

図 仕事や学業以外の活動への参加状況－現在

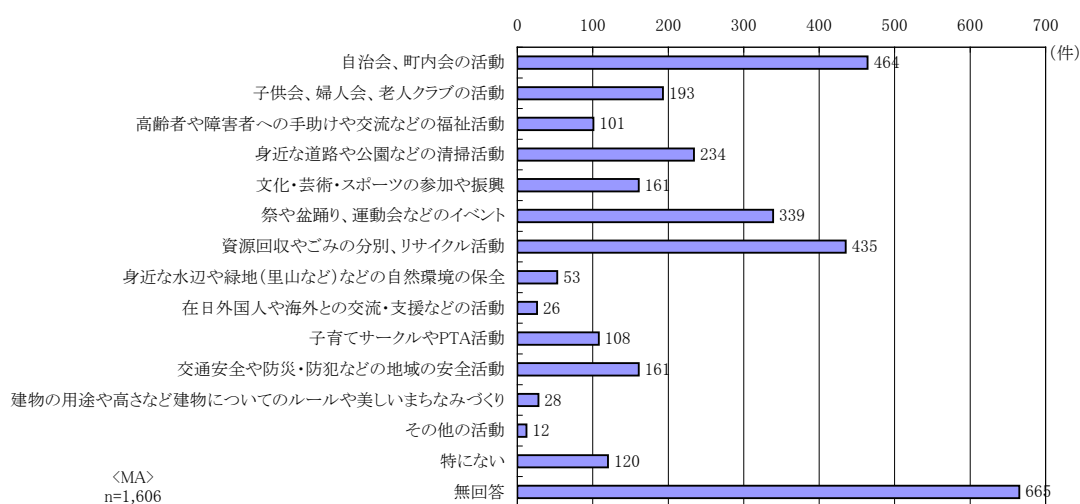
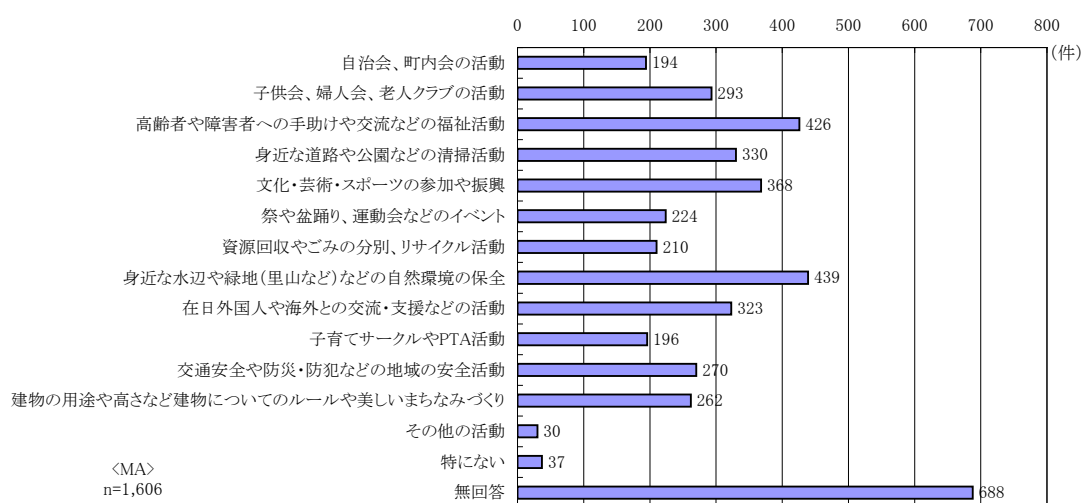


図 仕事や学業以外の活動への参加希望－将来



■ 男女別 仕事や学業以外の活動への参加状況(問11×F1, F2)

- ・ 現在の参加状況としては、男性は「自治会、町内会の活動」、女性は「資源回収やごみの分別、リサイクル活動」が最も多くなっている。
- ・ 年齢別では、「15～24 歳」「25～34 歳」「75 歳以上」で「資源回収やごみの分別、リサイクル活動」、これ以外では「自治会、町内会の活動」が最も多い。また「35～44 歳」で「子育てサークルやPTA 活動」、「75 歳以上」で「子供会、婦人会、老人クラブの活動」が他に比べて高い。
- ・ 将来の参加意向としては、男性は「身近な水辺や緑地(里山など)などの自然環境の保全」、女性は「高齢者や障害者への手助けや交流などの福祉活動」が最も多くなっている。
- ・ 年齢別では、「15～24 歳」「25～34 歳」で「文化・芸術・スポーツの参加や振興」が、「35～44 歳」「45～54 歳」で「高齢者や障害者への手助けや交流などの福祉活動」が、「55～64 歳」「65～74 歳」で「身近な水辺や緑地(里山など)などの自然環境の保全」が最も多くなっており、年齢層で傾向が分かれた。

図 男女・年齢別 仕事や学業以外の活動への参加状況—現在

問11 仕事や学業以外の活動への参加状況—現在 (複数回答)

	全体	自治会、町内会の活動	子供会、婦人会、老人クラブの活動	高齢者や障害者への手助けや交流などの福祉活動	身近な道路や公園などの清掃活動	文化・芸術・スポーツの参加や振興	祭や盆踊り、運動会などのイベント	資源回収やごみの分別、リサイクル活動	身近な水辺や緑地(里山など)などの自然環境の保全	在日外国人や海外との交流・支援などの活動	子育てサークルやPTA活動	交通安全や防災・防犯などの地域の安全活動	建物の用途や高さなど建物についてのめいまいまみづくり	その他の活動	特にな	無回答	
全体	1,606	464	193	101	234	161	339	435	53	26	108	161	28	12	120	665	
F1	—	28.9	12.0	6.3	14.6	10.0	21.1	27.1	3.3	1.6	6.7	10.0	1.7	0.7	7.5	41.4	
性別	男性	670	29.1	9.4	5.2	16.3	10.0	22.2	23.4	3.9	3.7	11.8	2.4	1.0	7.8	44.3	
	女性	895	29.5	14.2	7.2	13.3	10.1	20.8	30.4	2.9	9.3	8.8	1.3	0.6	7.4	38.4	
	無回答	41	12.2	7.3	4.9	14.6	9.8	14.6	2.4	0.0	0.0	7.3	0.0	0.0	4.9	58.5	
F2	15～24歳	121	9.1	0.8	2.5	2.5	3.3	7.4	16.5	0.8	2.5	0.0	0.0	0.0	15.7	53.7	
	25～34歳	195	13.3	7.2	1.0	4.6	4.1	13.8	23.6	0.0	8.2	2.6	1.0	0.0	7.2	54.9	
	35～44歳	265	28.3	18.1	3.0	10.2	6.8	27.5	27.9	2.6	20.8	9.4	1.9	0.8	8.7	39.6	
	45～54歳	210	31.9	7.1	5.2	12.4	9.5	18.6	22.9	2.9	3.3	8.6	14.8	2.4	0.0	6.2	44.8
	55～64歳	340	35.3	9.4	6.5	19.1	13.5	19.4	31.2	2.9	2.1	2.6	9.7	0.9	0.6	6.2	35.6
	65～74歳	284	40.5	15.5	12.7	22.2	15.1	30.6	30.6	7.4	1.8	2.1	16.2	3.2	1.8	4.9	33.8
	75歳以上	157	28.7	22.9	10.2	23.6	11.5	20.4	30.6	3.8	0.6	1.3	11.5	2.5	1.3	3.6	35.0
	無回答	34	14.7	8.8	8.8	11.8	11.8	17.6	17.6	5.9	0.0	5.9	8.8	0.0	2.9	2.9	64.7

図 男女別 仕事や学業以外の活動への参加状況—将来

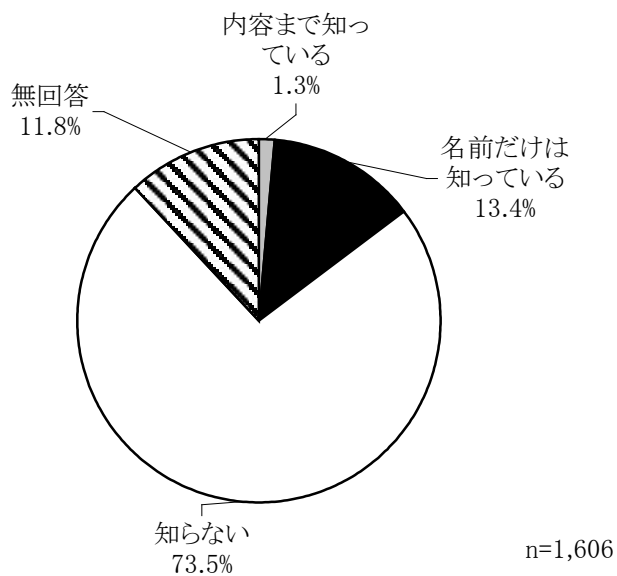
問11 仕事や学業以外の活動への参加状況—将来 (複数回答)

	全体	自治会、町内会の活動	子供会、婦人会、老人クラブの活動	高齢者や障害者への手助けや交流などの福祉活動	身近な道路や公園などの清掃活動	文化・芸術・スポーツの参加や振興	祭や盆踊り、運動会などのイベント	資源回収やごみの分別、リサイクル活動	身近な水辺や緑地(里山など)などの自然環境の保全	在日外国人や海外との交流・支援などの活動	子育てサークルやPTA活動	交通安全や防災・防犯などの地域の安全活動	建物の用途や高さなど建物についてのめいまいまみづくり	その他の活動	特にな	無回答	
全体	1,606	194	293	426	330	368	224	210	439	323	196	270	262	30	37	688	
F1	—	12.1	18.2	26.5	20.5	22.9	13.9	13.1	27.3	20.1	12.2	16.8	16.3	1.9	2.3	42.8	
性別	男性	670	15.4	21.0	25.5	22.8	25.4	15.7	14.8	32.5	22.2	21.2	21.8	2.1	1.5	41.5	
	女性	895	9.5	16.0	27.0	18.8	21.1	12.3	11.5	23.0	18.3	13.2	12.1	1.7	2.9	43.6	
	無回答	41	14.6	22.0	31.7	22.0	22.0	19.5	36.6	24.4	17.1	24.4	19.5	2.4	2.4	48.8	
F2	15～24歳	121	20.7	15.7	25.6	22.3	33.1	27.3	19.8	23.1	21.5	14.0	12.4	1.7	3.3	31.4	
	25～34歳	195	14.4	23.6	25.1	20.5	29.2	26.7	17.4	26.2	27.7	23.1	24.6	1.5	2.6	33.8	
	35～44歳	265	10.6	15.5	29.4	19.2	23.0	12.8	11.3	27.9	23.8	18.1	17.7	3.0	3.4	40.8	
	45～54歳	210	11.0	15.7	30.5	20.5	29.5	11.4	12.9	30.0	19.5	10.0	11.4	16.2	2.4	1.9	38.6
	55～64歳	340	12.1	20.3	31.2	24.4	23.5	12.6	13.8	33.5	17.9	9.1	19.7	1.5	1.8	38.2	
	65～74歳	284	12.7	22.5	23.6	23.6	17.6	8.8	13.0	29.9	20.1	11.6	17.6	1.1	2.1	44.7	
	75歳以上	157	4.5	7.0	11.5	5.7	5.1	3.2	2.5	8.3	7.6	5.7	6.4	8.9	2.5	1.3	78.3
	無回答	34	17.6	29.4	38.2	29.4	29.4	23.5	20.6	32.4	26.5	23.5	17.6	0.0	2.9	44.1	

問12 あなたは瀬谷区が平成17年11月に策定した「瀬谷区地域福祉保健計画」を知っていますか。

- ・ 「知らない」が最も多く73.5%と、全体の4分の3近くとなっている。次いで「名前だけは知っている」が13.4%、「内容まで知っている」は1.3%にとどまっている。

図 「瀬谷区地域福祉保健計画」の認知度



■ 年齢・地域別「瀬谷区地域福祉保健計画」の認知度(問12×F2, F3)

- ・ 年齢別では、いずれも「知らない」が最も多く、特に若い世代での認知度が低い。また、年齢が上がるにつれ「名前だけは知っている」の割合が高くなっている。「15～24歳」から「45～54歳」までの世代では「内容まで知っている」の割合は0であった。
- ・ 地域別では、いずれの地域も「知らない」が7割以上を占め、最も多くなっており、大きな地域差は認められなかった。

図 年齢・地域別「瀬谷区地域福祉保健計画」の認知度

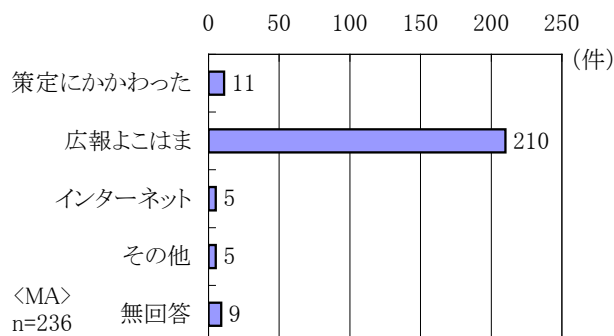
問12 「瀬谷区地域福祉保健計画」の認知

		全体	内容まで 知っている	名前だけ は知って いる	知らない	無回答
全 体		1,606	21	215	1,180	190
		100.0	1.3	13.4	73.5	11.8
F 2 年齢	15～24歳	121	0.0	2.5	86.8	10.7
	25～34歳	195	0.0	8.2	84.1	7.7
	35～44歳	265	0.0	7.9	81.1	10.9
	45～54歳	210	0.0	13.3	80.5	6.2
	55～64歳	340	1.8	15.3	77.4	5.6
	65～74歳	284	3.9	20.4	58.1	17.6
	75歳以上	157	1.3	22.3	50.3	26.1
	無回答	34	5.9	5.9	58.8	29.4
F 3 居住地	阿久和地区	281	0.7	14.2	73.7	11.4
	南瀬谷・宮沢地区	233	1.3	13.7	70.0	15.0
	瀬谷第二地区	259	1.2	12.0	77.2	9.7
	瀬谷第四・三ツ境地区	257	1.6	11.7	75.9	10.9
	相沢・細谷戸地区	245	1.2	15.1	71.4	12.2
	本郷・瀬谷第一地区	196	2.0	14.3	73.5	10.2
	瀬谷北部地区	83	0.0	19.3	73.5	7.2
	無回答	52	3.8	1.9	67.3	26.9

問13 どのような方法で「瀬谷区地域福祉保健計画」について知りましたか。(複数回答、問12で1・2と答えた人のみ)

- ・ 「広報よこはま」が最も多く210件で突出している。以下、「策定にかかわった」が11件、「インターネット」「その他」が各5件となっている。

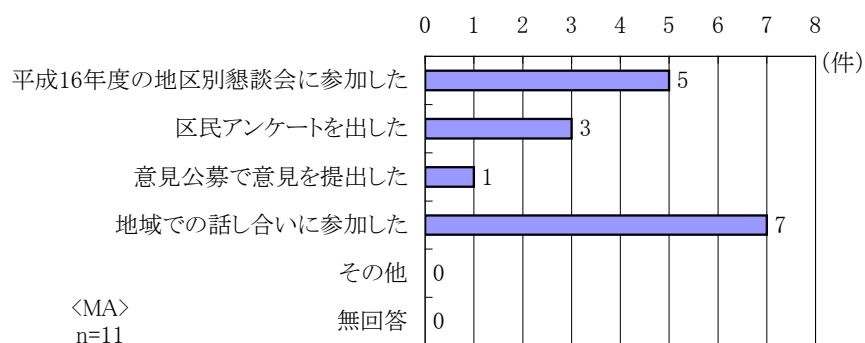
図 「瀬谷区地域福祉保健計画」の認知方法



問14 「瀬谷区地域福祉保健計画」にどのようにかかわりましたか。(複数回答、問13で1と答えた人のみ)

- ・ 「地域での話し合いに参加した」が最も多く7件、以下、「平成16年度の地区別懇談会に参加した」(5件)、「区民アンケートを出した」(3件)、「意見公募で意見を提出した」(1件)となっている。

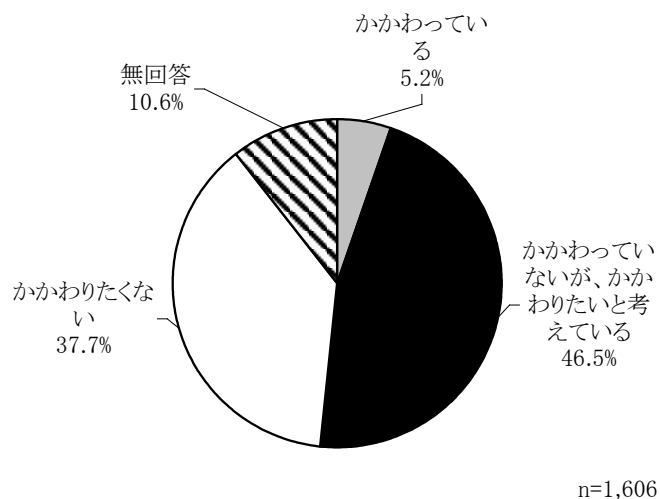
図 「瀬谷区地域福祉保健計画」への関わり方



問15 瀬谷区地域福祉保健計画の推進には地域でのボランティア活動や支えあい活動が重要です。あなたはこのような地域での活動にかかわっていますか。

- ・ 「かかわっていないが、かかわりたいと考えている」が最も多く 46.5%、次いで「かかわりたくない」(37.7%)、「かかわっている」(5.2%)の順となっている。

図 地域でのボランティア活動や支えあい活動へのかかわり方



■ 男女・年齢・地域別 地域でのボランティア活動や支えあい活動へのかかわり方(問15×F1, F2, F3)

- 男女別では、共に「かかわっていないが、かかわりたいと考えている」が最も多くなっており、特に男女差はみられなかった。
- 年齢別では、「15～24歳」「25～34歳」の若者層と「75歳以上」で「かかわりたくない」が最も多く、「35～44歳」から「65～74歳」にかけての世代では「かかわっていないが、かかわりたいと考えている」が最も多くなっている。
- 地域別では、いずれの地域も「かかわっていないが、かかわりたいと考えている」が4割強を占め、最も多い。

図 男女・年齢・地域別 地域でのボランティア活動や支えあい活動へのかかわり方

問15 地域でのボランティア活動や支えあい活動へのかかわり

		全体	かかわっている	かかわっていないが、かかわりたいと考えている	かかわりたくない	無回答
全 体		1,606 100.0	84 5.2	746 46.5	606 37.7	170 10.6
F 1 性別	男性	670	6.1	46.1	40.6	7.2
	女性	895	4.7	46.6	36.4	12.3
	無回答	41	2.4	48.8	19.5	29.3
F 2 年齢	15～24歳	121	0.8	43.8	49.6	5.8
	25～34歳	195	2.1	46.2	48.2	3.6
	35～44歳	265	4.9	47.9	40.8	6.4
	45～54歳	210	6.2	52.9	36.2	4.8
	55～64歳	340	5.9	50.9	34.4	8.8
	65～74歳	284	8.5	43.0	31.0	17.6
	75歳以上	157	3.8	33.1	36.3	26.8
	無回答	34	8.8	52.9	17.6	20.6
F 3 居住地	阿久和地区	281	5.3	44.5	38.8	11.4
	南瀬谷・宮沢地区	233	4.7	48.5	34.8	12.0
	瀬谷第二地区	259	5.4	47.5	38.6	8.5
	瀬谷第四・三ツ境地区	257	6.2	49.0	33.9	10.9
	相沢・細谷戸地区	245	6.5	42.9	39.6	11.0
	本郷・瀬谷第一地区	196	3.6	45.9	42.9	7.7
	瀬谷北部地区	83	4.8	48.2	38.6	8.4
	無回答	52	1.9	46.2	30.8	21.2

問16 現在かかわっていない、あるいはかかわりたくない理由は何ですか。(複数回答、問15で2・3と答えた人のみ)

- ・「時間がない」が 734 件で最も多くなっている。次いで「どうかかわってよいのかわからない」(493 件)、「きっかけがない」(456 件)、「わずらわしい」(152 件)、「その他」(106 件)、「他の家族がかかわっている」(42 件)の順となっている。
- ・「その他」106 件のうち 93 件に具体的な記述があり、計 96 件の意見が挙げられた。この中で目立って多かったものは、「健康上の理由」(33 件)、「高齢のため」(20 件)である。

図 地域での活動にかかわっていない、あるいはかかわりたくない理由

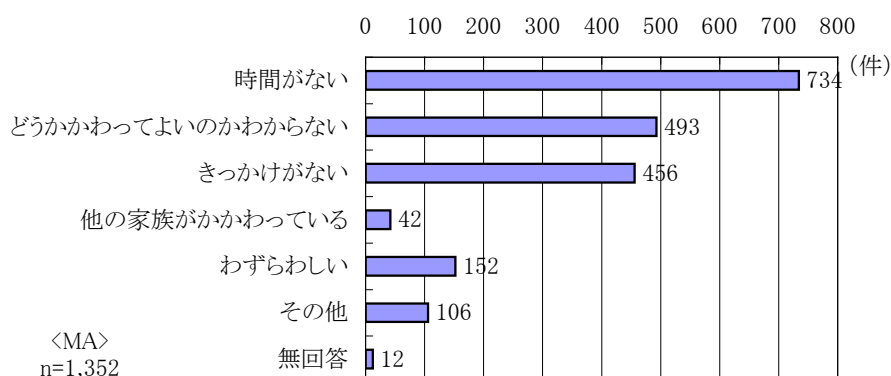


図 その他 意見内容

意見内容	件数
健康上の理由	33
高齢のため	20
内容がわからないため	8
子どもが小さいため	7
家族の介護のため	6
自分の生活に余裕がないため	5
転居予定があるため	3
嫌な目で見られる	2
ずっと拘束されそうで不安	2
既に他で活動している	2
転入したばかりだから	2
必要だと思わない、不信感がある	2
地域的な理由で	1
適当な活動がない	1
まだ子供だから	1
その他	1
総数	96

■ 男女・年齢・地域別 地域での活動にかかわっていない、あるいはかかわりたくない理由(問16×F1, F2, F3)

- ・ 男女別では、共に「時間がない」が最も多くなっている。
- ・ 年齢別では、「15～24 歳」から「55～64 歳」までの世代では「時間がない」、「65～74 歳」では「きっかけがない」、「75 歳以上」では「どうかかわってよいかわからない」が最も多くなっている。また、「75 歳以上」では「その他」も多く選ばれている。
- ・ 地域別では、いずれの地域も「時間がない」が最も多い。また、「瀬谷第四・三ツ境地区」では、他の地域に比べて「どうかかわってよいかわからない」の割合がやや高くなっている。

図 男女・年齢・地域別 地域での活動にかかわっていない、あるいはかかわりたくない理由

問16 地域での活動にかかわっていない、あるいはかかわりたくない理由（複数回答）

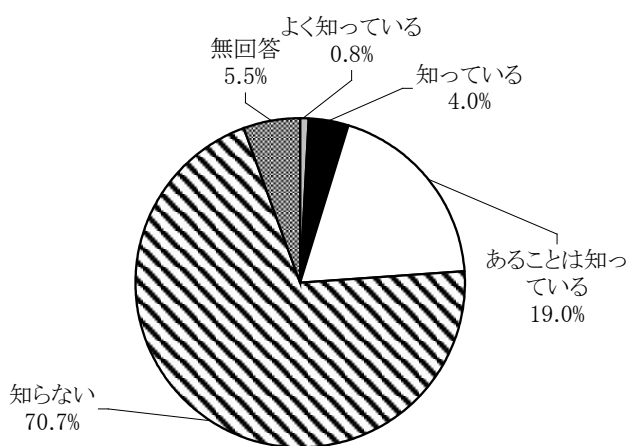
		全体	時間がない	どうかかわってよいかわからない	きっかけがない	他の家族がかかわっている	わずらわしい	その他	無回答
全 体		1,352	734 54.3	493 36.5	456 33.7	42 3.1	152 11.2	106 7.8	12 0.9
F 1 性別	男性	581	51.1	35.5	31.8	3.8	13.3	5.5	0.7
	女性	743	56.9	37.3	35.1	2.4	10.0	9.4	1.1
	無回答	28	50.0	35.7	35.7	7.1	3.6	14.3	0.0
F 2 年齢	15～24歳	113	69.9	34.5	42.5	1.8	12.4	4.4	0.0
	25～34歳	184	63.6	41.8	39.1	2.2	13.0	6.5	0.5
	35～44歳	235	71.1	37.0	27.7	2.6	12.3	3.8	1.3
	45～54歳	187	68.4	34.2	34.8	1.6	7.0	4.3	0.0
	55～64歳	290	54.1	36.6	33.4	0.7	10.7	5.2	0.7
	65～74歳	210	28.1	36.2	37.1	6.2	13.8	9.5	2.4
	75歳以上	109	12.8	32.1	21.1	9.2	11.0	30.3	0.9
無回答	24	54.2	37.5	33.3	8.3	0.0	16.7	0.0	
F 3 居住地	阿久和地区	234	56.8	39.7	29.5	2.1	9.4	6.4	0.0
	南瀬谷・宮沢地区	194	53.1	28.9	33.5	2.6	12.9	8.8	1.5
	瀬谷第二地区	223	55.6	35.4	33.2	4.0	11.7	9.4	0.4
	瀬谷第四・三ツ境地区	213	55.4	44.6	39.0	1.4	7.5	4.7	1.4
	相沢・細谷戸地区	202	52.5	35.6	34.2	3.0	13.4	9.9	2.0
	本郷・瀬谷第一地区	174	50.0	32.8	33.9	4.0	15.5	7.5	0.6
	瀬谷北部地区	72	56.9	37.5	34.7	5.6	8.3	9.7	0.0
	無回答	40	55.0	35.0	30.0	7.5	7.5	7.5	0.0

3. 瀬谷区の行政について

問17 瀬谷区では区政運営方針を策定し、それに基づいて各種施策・業務を実施しています。あなたは区政運営方針についてご存じでしたか。

- ・ 「知らない」が 70.7%で最も多く、全体の7割となっている。次いで「あることは知っている」(19.0%)、「知っている」(4.0%)と続き、「よく知っている」は 0.8%と、全体の1%に満たなかった。

図 区政運営方針の認知度



n=1,606

■ 年齢別 区政運営方針の認知度(問17×F2)

- ・ いずれも「知らない」が最も多く、「15～24 歳」「25～34 歳」で8割を超えるなど、若い世代ほど認知度は低い。高齢になるにつれ「あることは知っている」の割合が高くなっている。

図 年齢別 区政運営方針の認知度

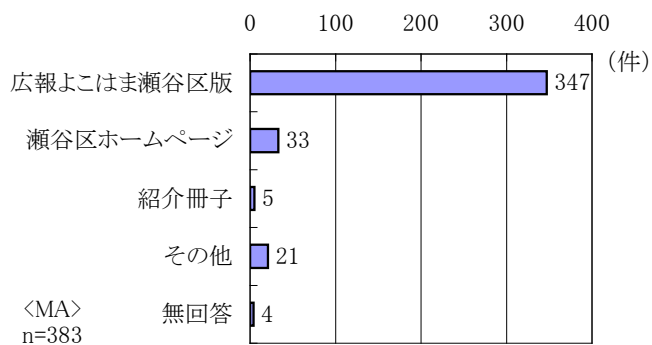
問17 区政運営方針の認知

		全体	よく知っている	知っている	あることは知っている	知らない	無回答
全 体		1,606	13	65	305	1,135	88
		100.0	0.8	4.0	19.0	70.7	5.5
F 2 年齢	15～24歳	121	0.8	0.0	6.6	84.3	8.3
	25～34歳	195	0.0	0.5	13.8	83.6	2.1
	35～44歳	265	0.4	2.6	15.5	78.1	3.4
	45～54歳	210	0.0	3.3	18.1	76.7	1.9
	55～64歳	340	0.9	3.8	21.8	69.1	4.4
	65～74歳	284	1.8	7.0	27.5	55.6	8.1
	75歳以上	157	0.6	9.6	24.2	54.1	11.5
	無回答	34	5.9	5.9	2.9	70.6	14.7

問18 瀬谷区区政運営方針をどのような手段でお知りになりましたか。(複数回答、問17で1・2・3と答えた人のみ)

- ・ 「広報よこはま瀬谷区版」が 347 件で、飛び抜けて多くなっている。以下、「瀬谷区ホームページ」(33 件)、「その他」(21 件)、「紹介冊子」(5件)の順である。

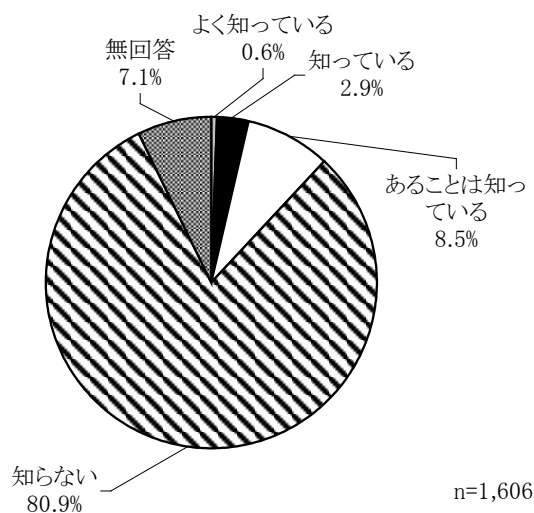
図 区政運営方針を知った手段



問19 瀬谷区では「幸福感区役所宣言」をしています。あなたは「幸福感区役所宣言」についてご存じでしたか。

- ・ 「知らない」が圧倒的に多く8割を超える(80.9%)。以下、「あることは知っている」(8.5%)、「知っている」(2.9%)と続き、「よく知っている」は0.6%に留まった。

図 「幸福感区役所宣言」の認知度



■ 年齢別 「幸福感区役所宣言」の認知度(問19×F2)

- ・ いずれも「知らない」が最も多く、特に「15～24歳」「25～34歳」で9割を超えており、若い世代ほど認知度の低さが顕著である。高齢になるにつれ「あることは知っている」の割合がやや高くなっている。

図 年齢別 「幸福感区役所宣言」の認知度

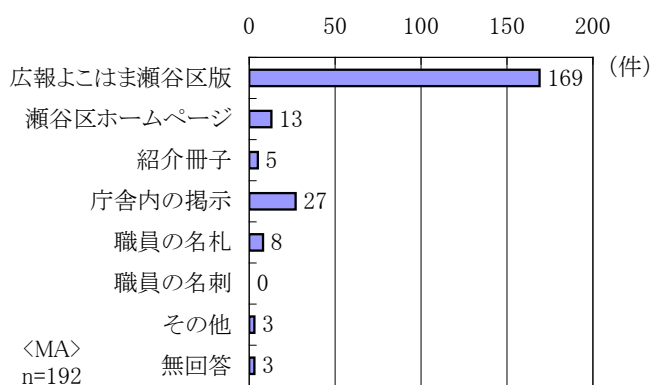
問19 「幸福感区役所宣言」の認知

		全体	よく知っている	知っている	あることは知っている	知らない	無回答
全 体		1,606	9	47	136	1,300	114
		100.0	0.6	2.9	8.5	80.9	7.1
F 2 年齢	15～24歳	121	0.0	0.8	1.7	92.6	5.0
	25～34歳	195	0.0	0.5	2.6	94.9	2.1
	35～44歳	265	0.0	0.8	9.1	86.4	3.8
	45～54歳	210	0.5	2.4	9.5	83.8	3.8
	55～64歳	340	0.6	3.5	8.5	83.8	3.5
	65～74歳	284	0.7	6.7	11.6	68.3	12.7
	75歳以上	157	1.3	4.5	13.4	60.5	20.4
	無回答	34	5.9	0.0	5.9	70.6	17.6

問20 幸福感区役所宣言をどのような手段でお知りになりましたか。(複数回答、問19で1・2・3と答えた人のみ)

- ・ 「広報よこはま瀬谷区版」が 169 件で最も多い。以下、「庁舎内の掲示」(27 件)、「瀬谷区ホームページ」(13 件)、「職員の名札」(8件)、「紹介冊子」(5件)、「その他」(3件)の順となっており、「職員の名刺」とする回答はなかった。

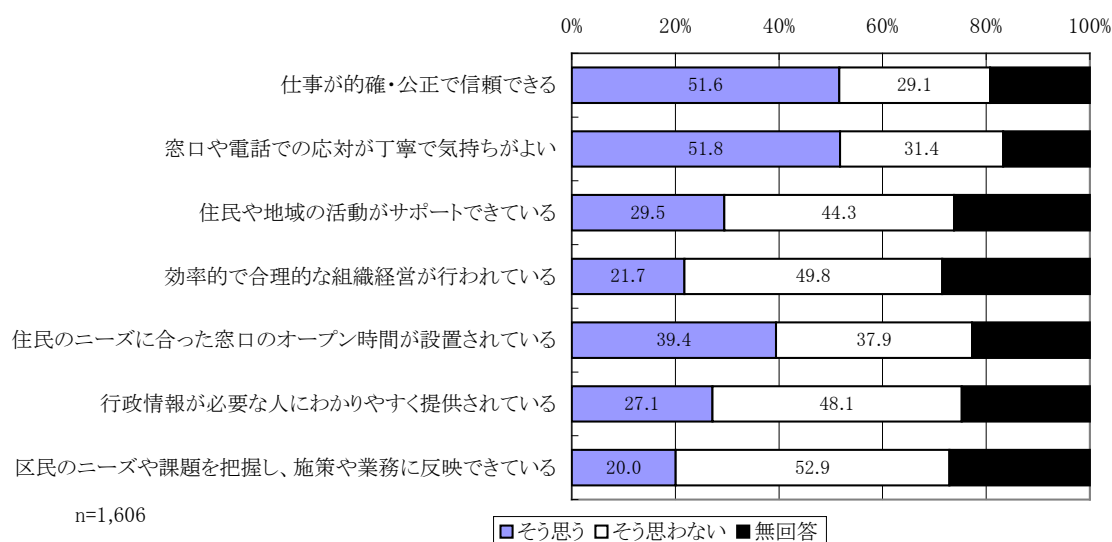
図 幸福感区役所宣言を知った手段



問21 現在の区役所の仕事ぶりについて、次の項目ごとに、どう思われるかお答えください。また、区役所のあり方における各項目の重要度をお答えください。

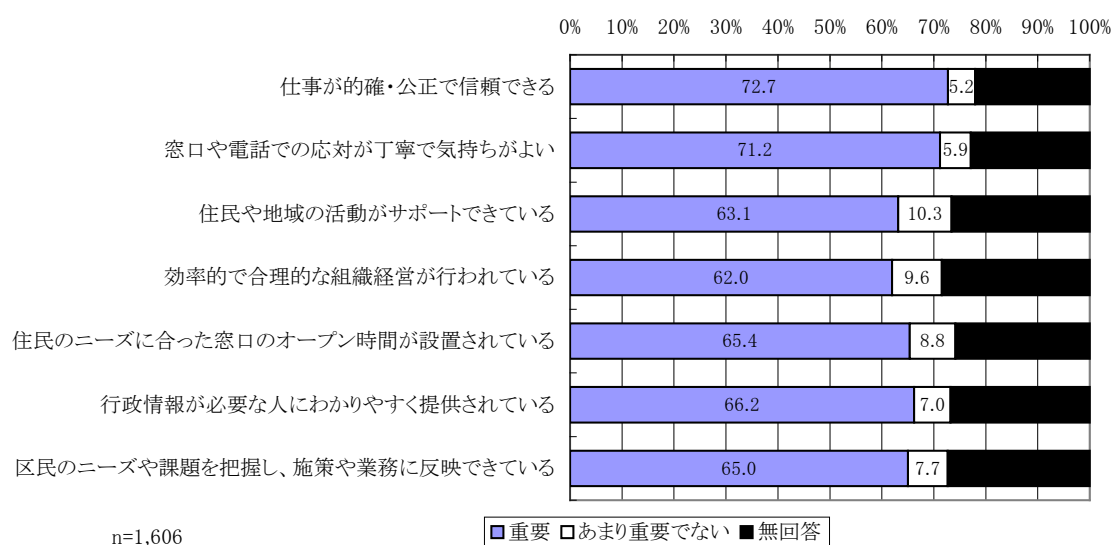
- ・「そう思う」が「そう思わない」を上回っているのは、割合が多い順に「窓口や電話での対応が丁寧で気持ちがよい」(51.8%)、「仕事の的確・公正で信頼できる」(51.6%)、「住民のニーズに合った窓口のオープン時間が設置されている」(39.4%)の3点である。それ以外の項目については「そう思う」が「そう思わない」より少なく、「住民や地域の活動がサポートできている」(29.5%)、「行政情報が必要な人にわかりやすく提供されている」(27.1%)、「効率的で合理的な組織経営が行われている」(21.7%)の順で、最も少ない「区民のニーズや課題を把握し、施策や業務に反映できている」では「そう思う」が20.0%と、全体の2割に留まっている。

図 区役所の仕事ぶりについての評価



- 重要度については、いずれの項目も「重要」が「あまり重要でない」を大きく上回っている。特に「仕事の確・公正で信頼できる」(72.7%)、「窓口や電話での対応が丁寧で気持ちが良い」(71.2%)では7割を超える。以下、「行政情報が必要な人にわかりやすく提供されている」(66.2%)、「住民のニーズに合った窓口のオープン時間が設置されている」(65.4%)、「区民のニーズや課題を把握し、施策や業務に反映できている」(65.0%)、「住民や地域の活動がサポートできている」(63.1%)、「効率的で合理的な組織経営が行われている」(62.0%)の順で、いずれも「重要」が6～7割台を占める。

図 区役所の仕事ぶりについての重要度



■ 年齢別 区役所の仕事ぶりについての評価及び重要度(問21×F2)

①仕事が的確・公正で信頼できる

- ・ いずれの世代も「そう思う」の方が多く、5割前後を占める。また「75歳以上」では「そう思わない」の数値が特に低くなっている。
- ・ 重要度については、いずれの世代も「重要」の方が多く、「15～24歳」から「45～54歳」までの世代では8割を超えており、特に「25～34歳」「35～44歳」で高い数値となっている。「75歳以上」は数値が低い分、無回答の率が高くなっているが、これは①～⑦の全ての項目について、同様の傾向となっている。

図 年齢別 区役所の仕事ぶりについての評価・重要度

－①仕事が的確・公正で信頼できる

問21 区役所の仕事ぶりについて

①仕事が的確・公正で信頼できる

		全体	そう思う	そう思わない	無回答
全 体		1,606	829	468	309
		100.0	51.6	29.1	19.2
F 2 年齢	15～24歳	121	48.8	36.4	14.9
	25～34歳	195	52.3	33.8	13.8
	35～44歳	265	47.9	38.5	13.6
	45～54歳	210	50.0	34.3	15.7
	55～64歳	340	50.6	29.7	19.7
	65～74歳	284	57.7	21.8	20.4
	75歳以上	157	55.4	8.3	36.3
	無回答	34	38.2	23.5	38.2

問21 区役所のあり方における重要度

①仕事が的確・公正で信頼できる

		全体	重要	あまり重要でない	無回答
全 体		1,606	1,168	84	354
		100.0	72.7	5.2	22.0
F 2 年齢	15～24歳	121	80.2	7.4	12.4
	25～34歳	195	85.1	6.2	8.7
	35～44歳	265	86.0	4.2	9.8
	45～54歳	210	81.9	7.1	11.0
	55～64歳	340	72.6	5.9	21.5
	65～74歳	284	60.2	3.5	36.3
	75歳以上	157	43.3	3.2	53.5
	無回答	34	55.9	5.9	38.2

②窓口や電話での対応が丁寧で気持ちが良い

- ・ いずれの世代も「そう思う」の方が多く5割前後～6割を占めるが、「25～34 歳」「35～44 歳」では「そう思わない」も4割を超えている。
- ・ 重要度については、いずれの世代も「重要」の方が多く、「15～24 歳」から「45～54歳」までの世代では8割を超えており、特に「25～34 歳」で高い数値となっている。

図 年齢別 区役所の仕事ぶりについての評価・重要度

②窓口や電話での対応が丁寧で気持ちが良い

問21 区役所の仕事ぶりについて

②窓口や電話での対応が丁寧で気持ちが良い

		全体	そう思う	そう思わない	無回答
全 体		1,606	832	505	269
		100.0	51.8	31.4	16.7
F 2 年齢	15～24歳	121	51.2	33.1	15.7
	25～34歳	195	45.6	42.1	12.3
	35～44歳	265	47.5	40.4	12.1
	45～54歳	210	47.6	39.0	13.3
	55～64歳	340	51.2	30.0	18.8
	65～74歳	284	59.5	23.9	16.5
	75歳以上	157	63.1	8.3	28.7
	無回答	34	38.2	32.4	29.4

問21 区役所のあり方における重要度

②窓口や電話での対応が丁寧で気持ちが良い

		全体	重要	あまり重要でない	無回答
全 体		1,606	1,143	95	368
		100.0	71.2	5.9	22.9
F 2 年齢	15～24歳	121	81.0	6.6	12.4
	25～34歳	195	86.7	5.1	8.2
	35～44歳	265	83.8	5.7	10.6
	45～54歳	210	81.0	9.5	9.5
	55～64歳	340	69.7	6.8	23.5
	65～74歳	284	56.0	3.9	40.1
	75歳以上	157	42.7	5.1	52.2
	無回答	34	61.8	0.0	38.2

③住民や地域の活動がサポートできている

- ・ 「75 歳以上」では「そう思う」の方が多くなっているが、それ以外の世代では「そう思わない」の方が多くなっており、特に「25～34 歳」から「45～54 歳」まではその数値が半数を超えている。
- ・ 重要度については、いずれの世代も「重要」の方が多くなっており、特に「25～34 歳」では8割を超えている。「45～54 歳」では「あまり重要でない」の数値が他の世代に比べてやや高くなっている。

図 年齢別 区役所の仕事ぶりについての評価・重要度

③住民や地域の活動がサポートできている

問21 区役所の仕事ぶりについて
③住民や地域の活動がサポートできている

		全体	そう思う	そう思わない	無回答
全 体		1,606	473	712	421
		100.0	29.5	44.3	26.2
F 2 年齢	15～24歳	121	35.5	47.1	17.4
	25～34歳	195	32.3	50.3	17.4
	35～44歳	265	30.6	52.8	16.6
	45～54歳	210	24.8	53.8	21.4
	55～64歳	340	31.2	39.7	29.1
	65～74歳	284	26.1	43.0	31.0
	75歳以上	157	29.3	22.3	48.4
	無回答	34	23.5	35.3	41.2

問21 区役所のあり方における重要度

③住民や地域の活動がサポートできている

		全体	重要	あまり重要でない	無回答
全 体		1,606	1,014	165	427
		100.0	63.1	10.3	26.6
F 2 年齢	15～24歳	121	76.0	11.6	12.4
	25～34歳	195	80.5	8.7	10.8
	35～44歳	265	75.5	13.2	11.3
	45～54歳	210	67.6	17.6	14.8
	55～64歳	340	63.2	7.6	29.1
	65～74歳	284	47.5	7.4	45.1
	75歳以上	157	34.4	8.3	57.3
	無回答	34	55.9	5.9	38.2

④効率的で合理的な組織経営が行われている

- ・ 「75歳以上」では「そう思う」の方が多くなっているが、その他の世代では「そう思わない」の方が多く、特に「25～34歳」と「45～54歳」では「そう思わない」が6割を超えている。
- ・ 重要度については、いずれの世代も「重要」の方が多くなっており、「15～24歳」から「35～44歳」までは7割を超えている。「45～54歳」では「あまり重要でない」の数値が他の世代に比べて少し高くなっている。

図 年齢別 区役所の仕事ぶりについての評価・重要度

④効率的で合理的な組織経営が行われている

問21 区役所の仕事ぶりについて

④効率的で合理的な組織経営が行われている

		全体	そう思う	そう思わない	無回答
全 体		1,606	349	799	458
		100.0	21.7	49.8	28.5
F 2 年齢	15～24歳	121	30.6	52.1	17.4
	25～34歳	195	18.5	61.0	20.5
	35～44歳	265	24.2	57.4	18.5
	45～54歳	210	12.4	63.8	23.8
	55～64歳	340	21.8	46.8	31.5
	65～74歳	284	18.7	45.8	35.6
	75歳以上	157	32.5	19.1	48.4
	無回答	34	23.5	35.3	41.2

問21 区役所のあり方における重要度

④効率的で合理的な組織経営が行われている

		全体	重要	あまり重要でない	無回答
全 体		1,606	995	154	457
		100.0	62.0	9.6	28.5
F 2 年齢	15～24歳	121	72.7	13.2	14.0
	25～34歳	195	77.9	10.3	11.8
	35～44歳	265	75.5	10.9	13.6
	45～54歳	210	67.6	16.7	15.7
	55～64歳	340	59.7	7.9	32.4
	65～74歳	284	48.2	5.6	46.1
	75歳以上	157	35.0	4.5	60.5
	無回答	34	52.9	11.8	35.3

⑤住民のニーズに合った窓口のオープン時間が設置されている

- ・ 「15～24歳」の若い世代と「55～64歳」以上の高齢者世代では「そう思う」が多くなっているが、「25～34歳」から「45～54歳」までの現役世代の中心となっている年齢層では「そう思わない」が多く、5割前後を占めている。
- ・ 重要度については、いずれの世代も「重要」の方が多くなっており、「25～34歳」では8割を超えている。

図 年齢別 区役所の仕事ぶりについての評価・重要度

⑤住民のニーズに合った窓口のオープン時間が設置されている

問21 区役所の仕事ぶりについて

⑤住民のニーズに合った窓口のオープン時間が設置されている

		全体	そう思う	そう思わない	無回答
全 体		1,606	633	608	365
		100.0	39.4	37.9	22.7
F 2 年齢	15～24歳	121	43.0	39.7	17.4
	25～34歳	195	32.8	52.8	14.4
	35～44歳	265	39.2	46.4	14.3
	45～54歳	210	34.3	50.0	15.7
	55～64歳	340	43.2	34.7	22.1
	65～74歳	284	41.2	27.5	31.3
	75歳以上	157	43.3	14.0	42.7
	無回答	34	26.5	32.4	41.2

問21 区役所のあり方における重要度

⑤住民のニーズに合った窓口のオープン時間が設置されている

		全体	重要	あまり重要でない	無回答
全 体		1,606	1,050	141	415
		100.0	65.4	8.8	25.8
F 2 年齢	15～24歳	121	74.4	13.2	12.4
	25～34歳	195	80.5	8.7	10.8
	35～44歳	265	77.7	9.4	12.8
	45～54歳	210	76.2	11.9	11.9
	55～64歳	340	66.5	6.5	27.1
	65～74歳	284	46.8	9.5	43.7
	75歳以上	157	36.9	5.1	58.0
	無回答	34	58.8	2.9	38.2

⑥行政情報が必要な人にわかりやすく提供されている

- ・ 「75 歳以上」で「そう思う」の方が多くなっているが、それ以外の世代では「そう思わない」の方が多く、「45～54 歳」では6割を超えている。
- ・ 重要度については、いずれの世代も「重要」の方が多く、特に「25～34 歳」では8割を超えている。一方「あまり重要でない」が1割を超えているのは「45～54 歳」のみである。

図 年齢別 区役所の仕事ぶりについての評価・重要度

⑥行政情報が必要な人にわかりやすく提供されている

問21 区役所の仕事ぶりについて

⑥行政情報が必要な人にわかりやすく提供されている

		全体	そう思う	そう思わない	無回答
全 体		1,606	436	773	397
		100.0	27.1	48.1	24.7
F 2 年齢	15～24歳	121	30.6	52.1	17.4
	25～34歳	195	28.2	55.9	15.9
	35～44歳	265	24.2	58.5	17.4
	45～54歳	210	22.4	61.4	16.2
	55～64歳	340	29.4	44.1	26.5
	65～74歳	284	25.7	41.5	32.7
	75歳以上	157	34.4	21.7	43.9
	無回答	34	17.6	44.1	38.2

問21 区役所のあり方における重要度

⑥行政情報が必要な人にわかりやすく提供されている

		全体	重要	あまり重要でない	無回答
全 体		1,606	1,063	113	430
		100.0	66.2	7.0	26.8
F 2 年齢	15～24歳	121	79.3	8.3	12.4
	25～34歳	195	81.5	7.2	11.3
	35～44歳	265	79.2	7.5	13.2
	45～54歳	210	75.7	11.4	12.9
	55～64歳	340	65.6	6.2	28.2
	65～74歳	284	50.0	4.9	45.1
	75歳以上	157	36.3	3.8	59.9
	無回答	34	50.0	11.8	38.2

⑦区民のニーズや課題を把握し、施策や業務に反映できている

- ・ 「75歳以上」で「そう思う」の方が多くなっている以外は、「そう思わない」が多く、「25～34歳」から「45～54歳」までは6割以上となっている。
- ・ 重要度については、いずれの世代も「重要」の方が多く、特に「35～44歳」では8割を超えている。また「45～54歳」では「あまり重要でない」の数値が他の世代に比べてやや高く、1割以上となっている。

図 年齢別 区役所の仕事ぶりについての評価・重要度

⑦区民のニーズや課題を把握し、施策や業務に反映できている

問21 区役所の仕事ぶりについて

⑦区民のニーズや課題を把握し、施策や業務に反映できている

		全体	そう思う	そう思わない	無回答
全 体		1,606	322	849	435
		100.0	20.0	52.9	27.1
F 2 年齢	15～24歳	121	25.6	56.2	18.2
	25～34歳	195	19.5	62.6	17.9
	35～44歳	265	17.7	62.6	19.6
	45～54歳	210	13.3	65.7	21.0
	55～64歳	340	22.1	49.7	28.2
	65～74歳	284	16.5	48.2	35.2
	75歳以上	157	31.2	22.3	46.5
	無回答	34	20.6	41.2	38.2

問21 区役所のあり方における重要度

⑦区民のニーズや課題を把握し、施策や業務に反映できている

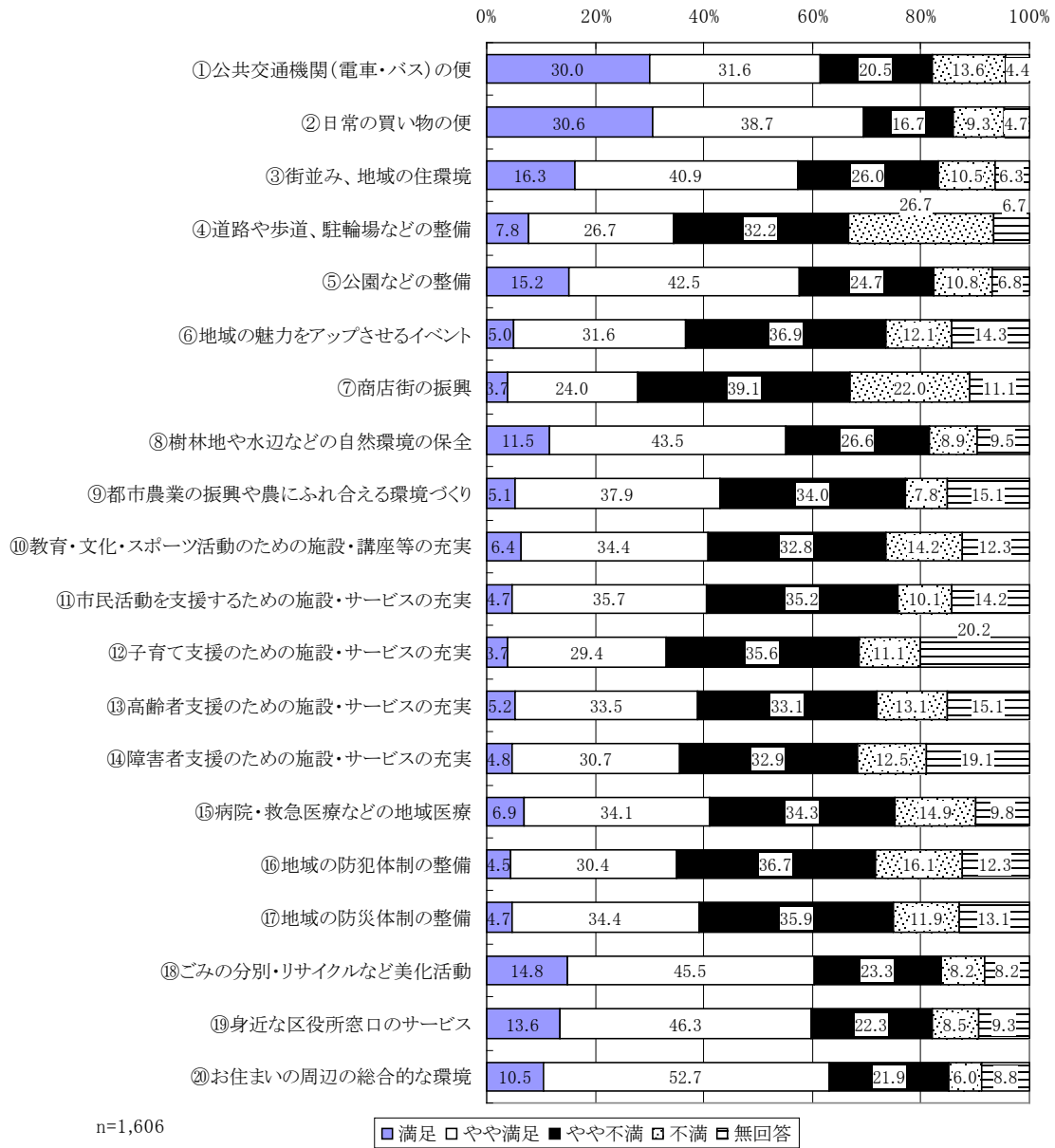
		全体	重要	あまり重要でない	無回答
全 体		1,606	1,044	123	439
		100.0	65.0	7.7	27.3
F 2 年齢	15～24歳	121	77.7	9.9	12.4
	25～34歳	195	79.5	8.7	11.8
	35～44歳	265	81.1	6.0	12.8
	45～54歳	210	71.9	12.9	15.2
	55～64歳	340	63.5	7.1	29.4
	65～74歳	284	47.9	6.0	46.1
	75歳以上	157	38.2	4.5	57.3
	無回答	34	50.0	8.8	41.2

問22 あなたは現在のお住まいの周辺の生活環境にどの程度満足していますか。

また、あなたにとってそれぞれの項目はどのくらい重要だと考えますか。

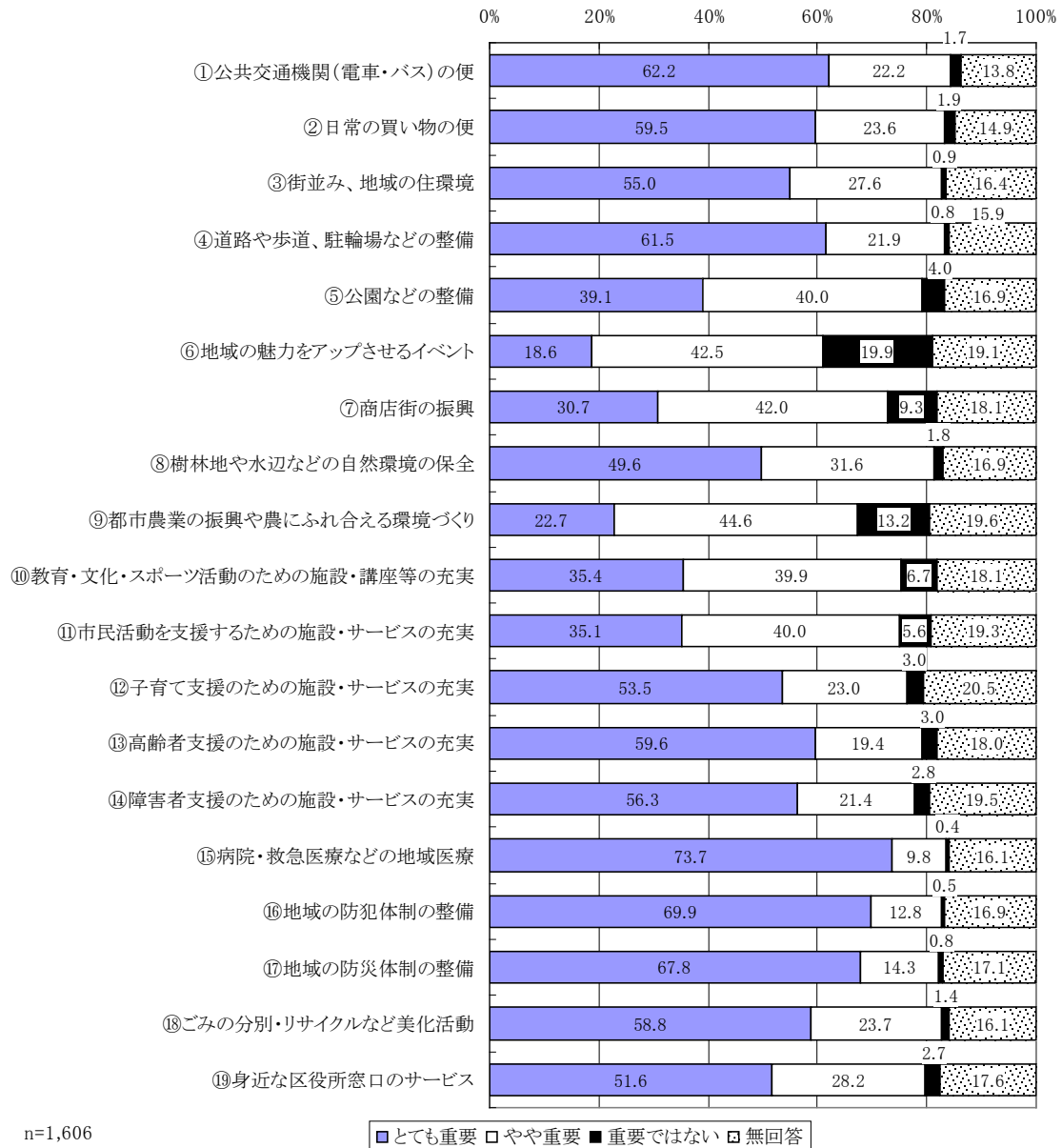
- ・ 満足とやや満足の方が、やや不満と不満の割合より高くなっているのは、「①公共交通機関（電車・バス）の便」「②日常の買い物の便」「③街並み、地域の住環境」「⑤公園などの整備」「⑧樹林地や水辺などの自然環境の保全」「⑨都市農業の振興や農にふれ合える環境づくり」「⑱ごみの分別・リサイクルなど美化活動」「⑲身近な区役所窓口のサービス」の計8項目である。
- ・ 満足とやや満足に比べ、やや不満と不満の割合が高いのは、「④道路や歩道、駐輪場などの整備」、「⑥地域の魅力をアップさせるイベント」、「⑦商店街の振興」、教育・医療・福祉に関する「⑩教育・文化・スポーツ活動のための施設・講座等の充実」「⑪市民活動を支援するための施設・サービスの充実」「⑫子育て支援のための施設・サービスの充実」「⑬高齢者支援のための施設・サービスの充実」「⑭障害者支援のための施設・サービスの充実」「⑮病院・救急医療などの地域医療」の6項目、防犯防災に関する「⑯地域の防犯体制の整備」「⑰地域の防災体制の整備」の2項目、計11項目である。
- ・ 交通環境や住環境などの都市整備に関わる項目は比較的満足度が高く、教育・福祉・防犯防災などのサービスに関する項目については満足度が低い傾向が伺われる。
- ・ 「⑳お住まいの周辺の総合的な環境」については、「やや満足」が52.7%で最も多く、満足とやや満足の割合がやや不満と不満の割合を大きく上回っている。

図 生活環境の満足度



- ・「とても重要」が最も多いのは、割合が多い順に「⑮病院・救急医療などの地域医療」「⑯地域の防犯体制の整備」「⑰地域の防災体制の整備」「①公共交通機関(電車・バス)の便」「④道路や歩道、駐輪場などの整備」「⑬高齢者支援のための施設・サービスの充実」「②日常の買い物への便」「⑱ごみの分別・リサイクルなど美化活動」「⑭障害者支援のための施設・サービスの充実」「③街並み、地域の住環境」「⑫子育て支援のための施設・サービスの充実」「⑲身近な区役所窓口のサービス」「⑧樹林地や水辺などの自然環境の保全」となっている。
- ・「やや重要」が最も多いのは、「⑨都市農業の振興や農にふれ合える環境づくり」「⑥地域の魅力をアップさせるイベント」「⑦商店街の振興」「⑤公園などの整備」「⑩市民活動を支援するための施設・サービスの充実」「⑩教育・文化・スポーツ活動のための施設・講座等の充実」の順となっている。
- ・「重要ではない」が最も多かった項目はなかったが、「⑥地域の魅力をアップさせるイベント」「⑨都市農業の振興や農にふれ合える環境づくり」は1割を超えている。

図 生活環境の重要度



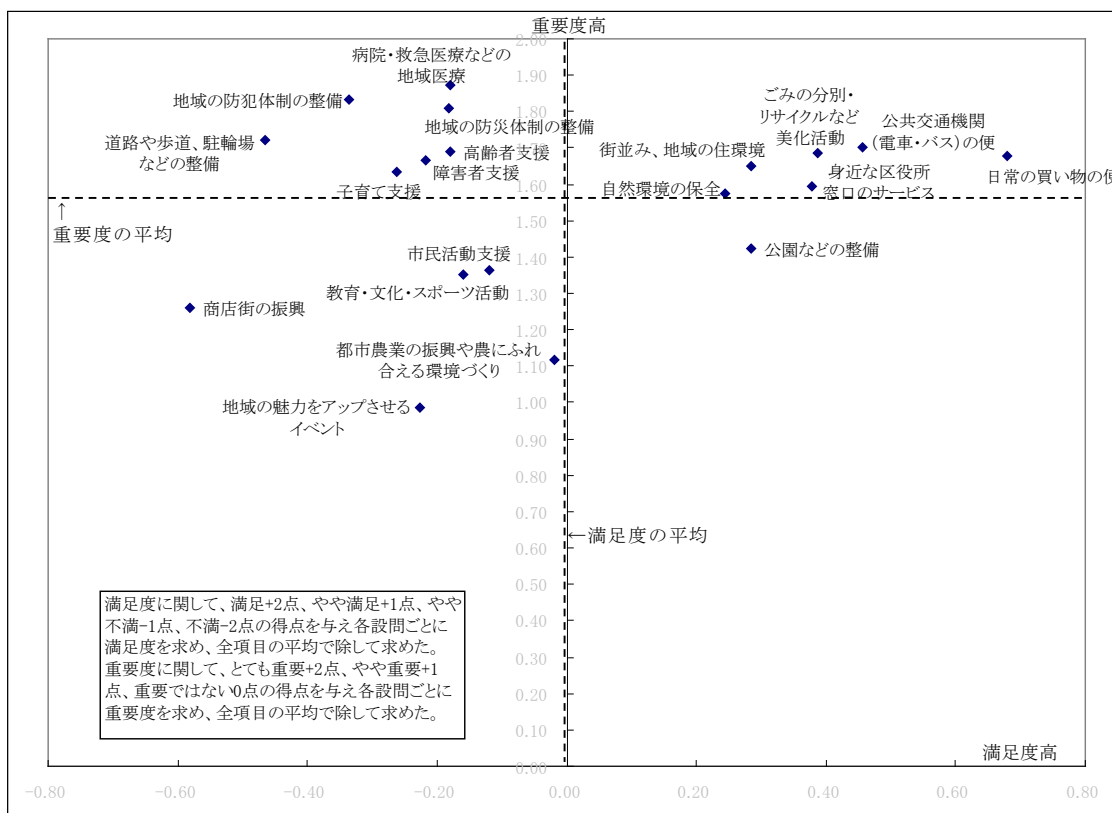
■ 満足度と重要度の分布

[表の見方]

瀬谷区民の生活環境に関する満足度と重要度の分布を、全19項目の平均値を中心に見たものが下図である。(項目ごとに、満足度の得点を満足+2点、やや満足+1点、やや不満-1点、不満-2点とし、重要度の得点をとても重要+2点、やや重要+1点、重要ではない0点として算出。満足度、重要度の全項目の平均値を軸に指標間の比較をしたものである。)

- ・ 満足度も重要度もそれぞれ全項目の平均より高かった項目は、「日常の買い物の便」「公共交通機関(電車・バス)の便」「樹林地や水辺などの自然環境の保全」「街並み、地域の住環境」「ごみの分別・リサイクルなど美化活動」「身近な区役所窓口のサービス」の6項目であった。
- ・ 満足度は平均より高いが重要度は平均より低かった項目は「公園などの整備」のみであった。
- ・ 満足度は比較的低く、重要度の比較的高い項目は、「道路や歩道、駐輪場などの整備」「子育て支援のための施設・サービスの充実」「高齢者支援のための施設・サービスの充実」「障害者支援のための施設・サービスの充実」「病院・救急医療などの地域医療」「地域の防犯体制の整備」「地域の防災体制の整備」の7項目であった。
- ・ 満足度は比較的低く、重要度も比較的低かった項目は、「地域の魅力をアップさせるイベント」「商店街の振興」「都市農業の振興や農にふれ合える環境づくり」「教育・文化・スポーツ活動のための施設・講座等の充実」「市民活動を支援するための施設・サービスの充実」の5項目であった。

図 生活環境の満足度と重要度(複数回答)



■ 年齢・居住地・愛着度・住みよさ・居留意向別 生活環境の満足度・重要度(問22×F2, F3, 問25, 問26, 問27)

① 公共交通機関(電車・バス)の便

- 年齢別に満足度をみると、「15～24歳」は「満足」と「やや不満」が同率、「45～54歳」「75歳以上」は「満足」が最も多くなっている。それ以外の年代は「やや満足」が最も多い。平均点を見ると、最も高い評価をしているのは「75歳以上」の0.85、低いのは「25～34歳」の0.30である。重要度についてはいずれも「とても重要」が最も多く、平均点が高いのは「65～74歳」「75歳以上」の1.73、低いのは「55～64歳」の1.67である。なお「75歳以上」では無回答が多いが、これは①～⑩の各項目において共通の傾向である。
- 地域別に満足度を見ると、「瀬谷第四・三ツ境」「相沢・細谷戸」「本郷・瀬谷第一」で「満足」、「阿久和」「南瀬谷・宮沢」「瀬谷第二」では「やや満足」が最も多いが、「瀬谷北部」では突出して「不満」が多くなっているのが大きな特徴である。平均点を見ると、最も高い評価をしているのは「瀬谷第四・三ツ境」の0.88、低いのは「瀬谷北部」の-1.24である。重要度についてはいずれも「とても重要」が最も多く、平均点が高いのは「阿久和」「相沢・細谷戸」の1.74、低いのは「瀬谷第四・三ツ境」「本郷・瀬谷第一」の1.66である。

問22 住まい周辺の生活環境の満足度

①公共交通機関(電車・バス)の便

		全体	満足 (2)	やや満足 (1)	やや不満 (-1)	不満 (-2)	無回答	加重平均
全 体		1,606	481	507	329	219	70	0.46
		100.0	30.0	31.6	20.5	13.6	4.4	
F 2 年齢	15～24歳	121	29.8	28.9	29.8	9.9	1.7	0.39
	25～34歳	195	24.1	35.4	25.1	14.4	1.0	0.30
	35～44歳	265	26.0	35.1	19.6	18.1	1.1	0.32
	45～54歳	210	30.5	28.6	24.3	11.9	4.8	0.44
	55～64歳	340	30.3	31.8	20.3	14.4	3.2	0.45
	65～74歳	284	29.6	33.5	16.5	12.7	7.7	0.55
	75歳以上	157	43.3	24.2	12.1	10.8	9.6	0.85
	無回答	34	29.4	26.5	17.6	11.8	14.7	0.52
F 3 居住地	阿久和地区	281	21.0	30.2	26.7	18.1	3.9	0.10
	南瀬谷・宮沢地区	233	26.2	36.5	20.2	10.7	6.4	0.50
	瀬谷第二地区	259	25.1	36.3	20.5	15.1	3.1	0.37
	瀬谷第四・三ツ境地区	257	44.4	29.6	13.2	9.7	3.1	0.88
	相沢・細谷戸地区	245	35.9	34.3	19.6	5.3	4.9	0.80
	本郷・瀬谷第一地区	196	41.8	29.1	16.3	9.7	3.1	0.79
	瀬谷北部地区	83	1.2	10.8	36.1	48.2	3.6	-1.24
	無回答	52	21.2	32.7	19.2	13.5	13.5	0.33

問22 住まい周辺の生活環境の重要度

①公共交通機関(電車・バス)の便

		全体	とても重要 (2)	やや重要 (1)	重要ではない (0)	無回答	加重平均
全 体		1,606	999	357	28	222	1.70
		100.0	62.2	22.2	1.7	13.8	
F 2 年齢	15～24歳	121	72.7	19.0	5.0	3.3	1.70
	25～34歳	195	71.8	24.1	1.5	2.6	1.72
	35～44歳	265	69.1	24.2	2.3	4.5	1.70
	45～54歳	210	61.4	26.2	1.0	11.4	1.68
	55～64歳	340	61.5	26.5	1.5	10.6	1.67
	65～74歳	284	56.7	18.3	1.1	23.9	1.73
	75歳以上	157	44.6	13.4	1.3	40.8	1.73
	無回答	34	55.9	14.7	2.9	26.5	1.72
F 3 居住地	阿久和地区	281	64.8	19.6	1.4	14.2	1.74
	南瀬谷・宮沢地区	233	60.5	22.7	0.4	16.3	1.72
	瀬谷第二地区	259	61.8	23.9	1.5	12.7	1.69
	瀬谷第四・三ツ境地区	257	59.9	26.1	1.9	12.1	1.66
	相沢・細谷戸地区	245	63.7	19.2	1.2	15.9	1.74
	本郷・瀬谷第一地区	196	61.2	23.0	3.6	12.2	1.66
	瀬谷北部地区	83	67.5	25.3	2.4	4.8	1.68
	無回答	52	57.7	13.5	3.8	25.0	1.72

- ・ **愛着度別**に満足度をみると、「とても愛着がある」は「満足」、「愛着がある」「あまり愛着がない」「よくわからない」は「やや満足」、「全く愛着がない」では「不満」が最も多い。平均点を見ると、最も高い評価をしているのは「とても愛着がある」の 0.81、低いのは「全く愛着がない」の-0.50 である。重要度についてはいずれも「とても重要」が最も多く、平均点が高いのは「とても愛着がある」の 1.79、低いのは「あまり愛着がない」の 1.63 である。
- ・ **住みよさ別**に満足度を見ると、「とても住みよい」で「満足」、「住みよい」では「やや満足」、「あまり住みよくない」「とても住みにくい」では「不満」、「よくわからない」では「やや不満」が最も多くなっている。平均点を見ると、最も高い評価をしているのは「とても住みよい」の 1.00、低いのは「とても住みにくい」の-1.26 である。重要度についてはいずれも「とても重要」が最も多く、平均点が高いのは「とても住みにくい」の 1.85、低いのは「よくわからない」の 1.68 である。
- ・ **居住意向別**の満足度は、「今住んでいるところに住み続けたい」で「満足」、「瀬谷区内のどこかに住み続けたい」「瀬谷区以外の横浜市に住みたい」では「やや満足」、「横浜市外に転居したい」では「やや不満」が最も多い。平均点を見ると、最も高い評価をしているのは「今住んでいるところに住み続けたい」の 0.63、低いのは「瀬谷区以外の横浜市に住みたい」の-0.12 である。重要度についてはいずれも「とても重要」が最も多く、平均点が高いのは「瀬谷区以外の横浜市に住みたい」の 1.72、低いのは「瀬谷区内のどこかに住み続けたい」の 1.67 である。

問22 住まい周辺の生活環境の満足度

①公共交通機関（電車・バス）の便

		全体	満足 (2)	やや満足 (1)	やや不満 (-1)	不満 (-2)	無回答	加重平均
全 体		1,606	481	507	329	219	70	0.46
		100.0	30.0	31.6	20.5	13.6	4.4	
問25 愛着度	とても愛着がある	278	43.2	26.3	16.5	9.4	4.7	0.81
	愛着がある	869	32.1	33.7	19.4	10.7	4.0	0.59
	あまり愛着がない	266	18.0	30.5	25.6	23.3	2.6	-0.06
	全く愛着がない	39	15.4	20.5	23.1	38.5	2.6	-0.50
	よくわからない	115	16.5	36.5	25.2	16.5	5.2	0.12
	無回答	39	23.1	25.6	20.5	10.3	20.5	0.39
問26 住みよさ	とても住みよい	139	46.8	27.3	11.5	7.9	6.5	1.00
	住みよい	1,056	34.0	34.4	19.3	8.8	3.5	0.68
	あまり住みよくない	236	15.7	27.1	25.0	30.1	2.1	-0.27
	とても住みにくい	41	2.4	12.2	24.4	56.1	4.9	-1.26
	よくわからない	92	10.9	27.2	33.7	19.6	8.7	-0.26
	無回答	42	21.4	28.6	21.4	7.1	21.4	0.45
問27 今後の意向	今住んでいるところに住み続けたい	940	34.0	32.1	18.5	10.9	4.5	0.63
	瀬谷区内のどこかに住み続けたい	219	30.6	33.3	21.0	12.3	2.7	0.50
	瀬谷区以外の横浜市に住みたい	225	15.1	32.4	23.1	25.3	4.0	-0.12
	横浜市外に転居したい	129	27.9	25.6	29.5	15.5	1.6	0.21
	無回答	93	25.8	28.0	20.4	14.0	11.8	0.35

問22 住まい周辺の生活環境の重要度

①公共交通機関（電車・バス）の便

		全体	とても重要 (2)	やや重要 (1)	重要ではない (0)	無回答	加重平均
全 体		1,606	999	357	28	222	1.70
		100.0	62.2	22.2	1.7	13.8	
問25 愛着度	とても愛着がある	278	68.0	14.7	1.4	15.8	1.79
	愛着がある	869	63.1	23.0	1.8	12.1	1.70
	あまり愛着がない	266	59.4	29.3	1.9	9.4	1.63
	全く愛着がない	39	64.1	17.9	0.0	17.9	1.78
	よくわからない	115	54.8	21.7	1.7	21.7	1.68
	無回答	39	41.0	15.4	2.6	41.0	1.65
問26 住みよさ	とても住みよい	139	59.7	15.8	3.6	20.9	1.71
	住みよい	1,056	63.0	23.7	1.5	11.8	1.70
	あまり住みよくない	236	65.7	23.7	1.3	9.3	1.71
	とても住みにくい	41	70.7	12.2	0.0	17.1	1.85
	よくわからない	92	54.3	17.4	3.3	25.0	1.68
	無回答	42	40.5	19.0	2.4	38.1	1.62
問27 今後の意向	今住んでいるところに住み続けたい	940	60.9	22.1	1.6	15.4	1.70
	瀬谷区内のどこかに住み続けたい	219	65.3	24.7	2.7	7.3	1.67
	瀬谷区以外の横浜市に住みたい	225	65.8	23.1	0.9	10.2	1.72
	横浜市外に転居したい	129	67.4	24.8	2.3	5.4	1.69
	無回答	93	52.7	11.8	2.2	33.3	1.76

② 日常の買い物の便

- ・ 年齢別に満足度をみると、いずれの世代も「やや満足」が最も多い。平均点を見ると、最も高い評価をしているのは「45～54歳」の0.84、低いのは「35～44歳」「65～74歳」の0.57である。重要度についてはいずれも「とても重要」が最も多く、平均点が高いのは「25～34歳」の1.72、低いのは「35～44歳」の1.64である。
- ・ 地域別に満足度を見ると、①と同様、「瀬谷第四・三ツ境」「相沢・細谷戸」「本郷・瀬谷第一」で「満足」、「阿久和」「南瀬谷・宮沢」「瀬谷第二」では「やや満足」が最も多く、「瀬谷北部」では突出して「不満」が多くなっている。平均点を見ると、最も高い評価をしているのは「瀬谷第四・三ツ境」の1.08、低いのは「瀬谷北部」の-0.71である。重要度についてはいずれも「とても重要」が最も多く、平均点が高いのは「相沢・細谷戸」の1.75、低いのは「瀬谷北部」の1.56である。

問22 住まい周辺の生活環境の満足度

②日常の買い物の便

		全体	満足 (2)	やや満足 (1)	やや不満 (-1)	不満 (-2)	無回答	加重平均
全 体		1,606 100.0	492 30.6	621 38.7	268 16.7	149 9.3	76 4.7	0.68
F 2 年齢	15～24歳	121	34.7	37.2	17.4	9.1	1.7	0.72
	25～34歳	195	31.3	43.1	16.4	8.2	1.0	0.74
	35～44歳	265	27.5	41.9	16.6	12.1	1.9	0.57
	45～54歳	210	33.3	39.5	15.7	5.7	5.7	0.84
	55～64歳	340	33.2	39.4	16.2	8.5	2.6	0.75
	65～74歳	284	27.8	36.6	17.6	10.9	7.0	0.57
	75歳以上	157	29.3	31.2	17.8	8.9	12.7	0.62
	無回答	34	23.5	32.4	14.7	11.8	17.6	0.50
F 3 居住地	阿久和地区	281	20.6	43.4	21.4	9.3	5.3	0.47
	南瀬谷・宮沢地区	233	14.6	43.3	21.5	12.9	7.7	0.27
	瀬谷第二地区	259	35.1	40.5	16.6	5.0	2.7	0.87
	瀬谷第四・三ツ境地区	257	44.7	37.0	9.7	5.8	2.7	1.08
	相沢・細谷戸地区	245	37.1	36.7	14.3	5.7	6.1	0.91
	本郷・瀬谷第一地区	196	43.4	34.7	13.3	6.6	2.0	0.97
	瀬谷北部地区	83	9.6	19.3	26.5	39.8	4.8	-0.71
	無回答	52	19.2	46.2	13.5	9.6	11.5	0.59

問22 住まい周辺の生活環境の重要度

②日常の買い物の便

		全体	とても重要 (2)	やや重要 (1)	重要ではない (0)	無回答	加重平均
全 体		1,606 100.0	956 59.5	379 23.6	31 1.9	240 14.9	1.68
F 2 年齢	15～24歳	121	68.6	24.8	3.3	3.3	1.68
	25～34歳	195	72.8	21.5	2.6	3.1	1.72
	35～44歳	265	62.3	30.6	1.9	5.3	1.64
	45～54歳	210	60.5	25.7	1.4	12.4	1.67
	55～64歳	340	60.6	25.3	2.1	12.1	1.67
	65～74歳	284	52.5	19.7	1.8	26.1	1.69
	75歳以上	157	42.7	14.0	1.3	42.0	1.71
	無回答	34	50.0	23.5	0.0	26.5	1.68
F 3 居住地	阿久和地区	281	60.1	22.4	1.8	15.7	1.69
	南瀬谷・宮沢地区	233	57.1	21.9	0.4	20.6	1.71
	瀬谷第二地区	259	57.1	27.0	2.7	13.1	1.63
	瀬谷第四・三ツ境地区	257	60.3	25.3	1.9	12.5	1.67
	相沢・細谷戸地区	245	63.7	17.6	1.6	17.1	1.75
	本郷・瀬谷第一地区	196	59.7	26.5	2.0	11.7	1.65
	瀬谷北部地区	83	59.0	30.1	6.0	4.8	1.56
	無回答	52	55.8	19.2	0.0	25.0	1.74

- ・ **愛着度別**に満足度をみると、「とても愛着がある」は「満足」、「愛着がある」「あまり愛着がない」「よくわからない」は「やや満足」、「全く愛着がない」では「不満」が最も多い。平均点を見ると、最も高い評価をしているのは「とても愛着がある」の 0.96、低いのは「全く愛着がない」の-0.29 である。重要度についてはいずれも「とても重要」が最も多く、平均点が高いのは「とても愛着がある」の 1.75、低いのは「あまり愛着がない」「全く愛着がない」の 1.64 である。
- ・ **住みよさ別**に満足度を見ると、「とても住みよい」で「満足」、「とても住みにくい」では「不満」が最も多く、数値も高い。「住みよい」「あまり住みよくない」「よくわからない」では「やや満足」が最も多くなっている。平均点を見ると、最も高い評価をしているのは「とても住みよい」の 1.20、低いのは「とても住みにくい」の-0.95 である。重要度についてはいずれも「とても重要」が最も多く、特に「とても住みにくい」で数値が高くなっている。平均点が高いのは「とても住みにくい」の 1.89、低いのは「あまり住みよくない」の 1.63 である。
- ・ **居住意向別**の満足度は、いずれも「やや満足」が最も多くなっている。平均点を見ると、最も高い評価をしているのは「今住んでいるところに住み続けたい」の 0.82、低いのは「瀬谷区以外の横浜市に住みたい」の 0.26 である。重要度についてはいずれも「とても重要」が最も多く、平均点が高いのは「横浜市外に転居したい」の 1.74、低いのは「瀬谷区以外の横浜市に住みたい」の 1.64 である。

問22 住まい周辺の生活環境の満足度

②日常の買い物の便

		全体	満足 (2)	やや満足 (1)	やや不満 (-1)	不満 (-2)	無回答	加重平均
全 体		1,606	492	621	268	149	76	0.68
		100.0	30.6	38.7	16.7	9.3	4.7	
問25 愛着度	とても愛着がある	278	45.0	29.9	12.9	7.6	4.7	0.96
	愛着がある	869	31.3	42.2	16.0	6.4	4.0	0.79
	あまり愛着がない	266	19.9	39.5	22.6	13.5	4.5	0.31
	全く愛着がない	39	23.1	17.9	20.5	35.9	2.6	-0.29
	よくわからない	115	21.7	40.0	17.4	14.8	6.1	0.39
	無回答	39	20.5	33.3	12.8	12.8	20.5	0.45
問26 住みよさ	とても住みよい	139	54.0	25.9	7.9	6.5	5.8	1.20
	住みよい	1,056	33.7	42.5	15.2	4.8	3.8	0.88
	あまり住みよくない	236	13.1	34.3	28.0	20.8	3.8	-0.09
	とても住みにくい	41	12.2	12.2	14.6	56.1	4.9	-0.95
	よくわからない	92	18.5	38.0	21.7	13.0	8.7	0.30
	無回答	42	19.0	35.7	11.9	11.9	21.4	0.48
問27 今後の意向	今住んでいるところに住み続けたい	940	34.4	38.8	15.6	6.7	4.5	0.82
	瀬谷区内のどこかに住み続けたい	219	29.7	41.6	16.4	9.1	3.2	0.68
	瀬谷区以外の横浜市に住みたい	225	19.6	39.1	20.0	16.9	4.4	0.26
	横浜市外に転居したい	129	29.5	34.9	20.2	13.2	2.3	0.48
	無回答	93	23.7	34.4	15.1	11.8	15.1	0.51

問22 住まい周辺の生活環境の重要度

②日常の買い物の便

		全体	とても重要 (2)	やや重要 (1)	重要ではない (0)	無回答	加重平均
全 体		1,606	956	379	31	240	1.68
		100.0	59.5	23.6	1.9	14.9	
問25 愛着度	とても愛着がある	278	63.7	18.3	1.1	16.9	1.75
	愛着がある	869	60.1	24.5	2.1	13.3	1.67
	あまり愛着がない	266	59.0	28.2	1.9	10.9	1.64
	全く愛着がない	39	59.0	20.5	5.1	15.4	1.64
	よくわからない	115	54.8	20.9	1.7	22.6	1.69
	無回答	39	35.9	20.5	2.6	41.0	1.57
問26 住みよさ	とても住みよい	139	61.2	15.8	2.2	20.9	1.75
	住みよい	1,056	60.2	25.1	1.6	13.1	1.67
	あまり住みよくない	236	58.5	27.1	3.0	11.4	1.63
	とても住みにくい	41	75.6	9.8	0.0	14.6	1.89
	よくわからない	92	54.3	15.2	4.3	26.1	1.68
	無回答	42	38.1	23.8	0.0	38.1	1.62
問27 今後の意向	今住んでいるところに住み続けたい	940	58.4	23.2	1.6	16.8	1.68
	瀬谷区内のどこかに住み続けたい	219	63.5	24.2	3.2	9.1	1.66
	瀬谷区以外の横浜市に住みたい	225	60.0	28.4	2.2	9.3	1.64
	横浜市外に転居したい	129	72.1	18.6	3.1	6.2	1.74
	無回答	93	43.0	21.5	0.0	35.5	1.67

③ 街並み、地域の住環境

- ・ 年齢別に満足度をみると、いずれの世代も「やや満足」が最も多い。平均点を見ると、最も高い評価をしているのは「75歳以上」の0.64、低いのは「35～44歳」の0.00である。重要度についてはいずれも「とても重要」が最も多く、平均点が高いのは「25～34歳」の1.70、低いのは「15～24歳」「55～64歳」の1.62である。
- ・ 地域別に満足度を見ると、いずれも「やや満足」が最も多い。また「瀬谷北部」では「満足」の数値がやや低い。平均点を見ると、最も高い評価をしているのは「南瀬谷・宮沢」の0.56、低いのは「瀬谷北部」の-0.13である。重要度についてはいずれも「とても重要」が最も多く、平均点が高いのは「阿久和」「本郷・瀬谷第一」の1.68、低いのは「瀬谷北部」の1.52である。

問22 住まい周辺の生活環境の満足度

③街並み、地域の住環境

		全体	満足 (2)	やや満足 (1)	やや不満 (-1)	不満 (-2)	無回答	加重平均
全 体		1,606 100.0	262 16.3	657 40.9	418 26.0	168 10.5	101 6.3	0.28
F 2 年齢	15～24歳	121	16.5	43.0	29.8	8.3	2.5	0.31
	25～34歳	195	19.5	41.5	28.2	9.2	1.5	0.34
	35～44歳	265	10.2	40.8	32.5	14.3	2.3	0.00
	45～54歳	210	16.2	39.5	28.1	12.9	3.3	0.19
	55～64歳	340	17.6	45.9	22.6	10.0	3.8	0.40
	65～74歳	284	17.6	35.9	25.7	9.2	11.6	0.31
	75歳以上	157	19.1	42.0	14.0	7.0	17.8	0.64
	無回答	34	8.8	26.5	29.4	11.8	23.5	-0.12
F 3 居住地	阿久和地区	281	14.2	33.5	30.6	14.6	7.1	0.02
	南瀬谷・宮沢地区	233	18.0	48.1	18.0	7.3	8.6	0.56
	瀬谷第二地区	259	13.5	48.3	28.2	5.8	4.2	0.37
	瀬谷第四・三ツ境地区	257	20.6	39.7	24.9	10.5	4.3	0.37
	相沢・細谷戸地区	245	18.0	42.4	23.7	8.2	7.8	0.42
	本郷・瀬谷第一地区	196	18.9	37.8	25.5	14.8	3.1	0.21
	瀬谷北部地区	83	7.2	37.3	32.5	15.7	7.2	-0.13
	無回答	52	9.6	28.8	34.6	11.5	15.4	-0.11

問22 住まい周辺の生活環境の重要度

③街並み、地域の住環境

		全体	とても重要 (2)	やや重要 (1)	重要ではない (0)	無回答	加重平均
全 体		1,606 100.0	884 55.0	444 27.6	14 0.9	264 16.4	1.65
F 2 年齢	15～24歳	121	60.3	34.7	0.8	4.1	1.62
	25～34歳	195	67.2	29.2	0.0	3.6	1.70
	35～44歳	265	61.5	30.6	1.1	6.8	1.65
	45～54歳	210	55.7	31.0	1.0	12.4	1.63
	55～64歳	340	56.2	28.8	2.1	12.9	1.62
	65～74歳	284	49.3	22.2	0.4	28.2	1.68
	75歳以上	157	35.0	18.5	0.0	46.5	1.65
	無回答	34	41.2	26.5	0.0	32.4	1.61
F 3 居住地	阿久和地区	281	57.7	24.6	1.1	16.7	1.68
	南瀬谷・宮沢地区	233	53.2	24.9	0.4	21.5	1.67
	瀬谷第二地区	259	52.5	33.2	0.4	13.9	1.61
	瀬谷第四・三ツ境地区	257	56.0	28.8	0.8	14.4	1.65
	相沢・細谷戸地区	245	53.9	27.8	0.4	18.0	1.65
	本郷・瀬谷第一地区	196	60.7	24.5	1.5	13.3	1.68
	瀬谷北部地区	83	50.6	36.1	3.6	9.6	1.52
	無回答	52	48.1	21.2	0.0	30.8	1.69

- ・ **愛着度別**に満足度をみると、「とても愛着がある」「愛着がある」「よくわからない」は「やや満足」、「あまり愛着がない」は「やや不満」が最も多く、「全く愛着がない」では「やや不満」「不満」が同率となっている。また「とても愛着がある」では「満足」の数値が他に比べて高い。平均点を見ると、最も高い評価をしているのは「とても愛着がある」の 0.68、低いのは「全く愛着がない」の -0.86 である。重要度についてはいずれも「とても重要」が最も多く、平均点が高いのは「とても愛着がある」の 1.74、低いのは「よくわからない」の 1.56 である。
- ・ **住みよさ別**に満足度を見ると、「とても住みよい」で「満足」、「住みよい」「よくわからない」では「やや満足」、「あまり住みよくない」「とても住みにくい」では「やや不満」が最も多くなっている。平均点を見ると、最も高い評価をしているのは「とても住みよい」の 0.92、低いのは「とても住みにくい」の -0.95 である。重要度についてはいずれも「とても重要」が最も多く、平均点が高いのは「とても住みよい」の 1.76、低いのは「よくわからない」の 1.58 である。
- ・ **居住意向別**の満足度は、「瀬谷区以外の横浜市に住みたい」で「やや不満」が最も多くなっている以外は、「やや満足」が最も多い。平均点を見ると、最も高い評価をしているのは「今住んでいるところに住み続けたい」の 0.51、低いのは「瀬谷区以外の横浜市に住みたい」の -0.33 である。重要度についてはいずれも「とても重要」が最も多く、平均点が高いのは「今住んでいるところに住み続けたい」の 1.69、低いのは「瀬谷区内のどこかに住み続けたい」の 1.57 である。

問22 住まい周辺の生活環境の満足度

③街並み、地域の住環境

		全体	満足 (2)	やや満足 (1)	やや不満 (-1)	不満 (-2)	無回答	加重平均
全 体		1,606	262	657	418	168	101	0.28
		100.0	16.3	40.9	26.0	10.5	6.3	
問25 愛着度	とても愛着がある	278	29.5	39.2	15.8	9.4	6.1	0.68
	愛着がある	869	16.1	45.8	25.3	7.1	5.6	0.41
	あまり愛着がない	266	9.8	32.7	33.5	18.8	5.3	-0.20
	全く愛着がない	39	2.6	20.5	35.9	35.9	5.1	-0.86
	よくわからない	115	7.8	40.0	35.7	10.4	6.1	-0.01
	無回答	39	10.3	23.1	25.6	10.3	30.8	-0.04
問26 住みよさ	とても住みよい	139	41.0	34.5	10.1	9.4	5.0	0.92
	住みよい	1,056	17.1	47.1	24.1	6.1	5.6	0.48
	あまり住みよくない	236	5.1	23.7	39.8	27.5	3.8	-0.63
	とても住みにくい	41	4.9	12.2	39.0	34.1	9.8	-0.95
	よくわからない	92	6.5	42.4	32.6	8.7	9.8	0.06
	無回答	42	9.5	28.6	21.4	9.5	31.0	0.10
問27 今後の意向	今住んでいるところに住み続けたい	940	19.9	45.1	21.0	8.0	6.1	0.51
	瀬谷区内のどこかに住み続けたい	219	14.2	45.2	29.2	7.3	4.1	0.31
	瀬谷区以外の横浜市に住みたい	225	11.6	25.8	36.4	21.8	4.4	-0.33
	横浜市外に転居したい	129	6.2	38.8	38.0	13.2	3.9	-0.14
	無回答	93	10.8	28.0	28.0	11.8	21.5	-0.03

問22 住まい周辺の生活環境の重要度

③街並み、地域の住環境

		全体	とても重要 (2)	やや重要 (1)	重要ではない (0)	無回答	加重平均
全 体		1,606	884	444	14	264	1.65
		100.0	55.0	27.6	0.9	16.4	
問25 愛着度	とても愛着がある	278	61.9	20.1	0.7	17.3	1.74
	愛着がある	869	55.8	27.8	0.7	15.7	1.65
	あまり愛着がない	266	53.8	33.5	1.9	10.9	1.58
	全く愛着がない	39	59.0	23.1	2.6	15.4	1.67
	よくわからない	115	42.6	33.9	0.0	23.5	1.56
	無回答	39	30.8	23.1	0.0	46.2	1.57
問26 住みよさ	とても住みよい	139	60.4	19.4	0.0	20.1	1.76
	住みよい	1,056	55.5	28.6	0.9	15.0	1.64
	あまり住みよくない	236	57.6	29.2	1.3	11.9	1.64
	とても住みにくい	41	53.7	29.3	0.0	17.1	1.65
	よくわからない	92	43.5	28.3	1.1	27.2	1.58
	無回答	42	38.1	19.0	0.0	42.9	1.67
問27 今後の意向	今住んでいるところに住み続けたい	940	56.8	24.1	0.7	18.3	1.69
	瀬谷区内のどこかに住み続けたい	219	51.6	37.0	0.9	10.5	1.57
	瀬谷区以外の横浜市に住みたい	225	57.8	31.1	1.3	9.8	1.63
	横浜市外に転居したい	129	55.8	34.1	1.6	8.5	1.59
	無回答	93	37.6	23.7	0.0	38.7	1.61

④ 道路や歩道、駐輪場などの整備

- ・ 年齢別に満足度をみると、「15～24 歳」「75 歳以上」では「やや満足」、「35～44 歳」では「不満」が最も多く、それ以外の世代では「やや不満」が最も多くなっている。平均点を見ると、最も高い評価をしているのは「75 歳以上」の 0.14、低いのは「35～44 歳」の -0.79 である。重要度についてはいずれも「とても重要」が最も多く、平均点が高いのは「25～34 歳」「65～74 歳」の 1.75、低いのは「15～24 歳」の 1.63 である。
- ・ 地域別に満足度を見ると、「南瀬谷・宮沢」で「やや満足」、「瀬谷北部」では「不満」が最も多く、それ以外の地域では「やや不満」が最も多くなっている。平均点を見ると、最も高い評価をしているのは「南瀬谷・宮沢」の -0.21、低いのは「瀬谷北部」の -0.90 である。重要度についてはいずれも「とても重要」が最も多く、平均点が高いのは「阿久和」の 1.77、低いのは「南瀬谷・宮沢」の 1.66 である。

問22 住まい周辺の生活環境の満足度

④道路や歩道、駐輪場などの整備

		全体	満足 (2)	やや満足 (1)	やや不満 (-1)	不満 (-2)	無回答	加重平均
全 体		1,606	125	428	517	429	107	-0.46
		100.0	7.8	26.7	32.2	26.7	6.7	
F 2 年齢	15～24歳	121	9.9	34.7	29.8	22.3	3.3	-0.21
	25～34歳	195	8.2	25.6	34.9	29.2	2.1	-0.52
	35～44歳	265	4.2	22.6	34.3	37.4	1.5	-0.79
	45～54歳	210	4.8	23.3	35.2	32.9	3.8	-0.71
	55～64歳	340	9.7	25.3	36.8	23.5	4.7	-0.41
	65～74歳	284	8.1	28.2	29.9	22.9	10.9	-0.35
	75歳以上	157	12.1	33.8	21.0	12.7	20.4	0.14
	無回答	34	2.9	23.5	14.7	35.3	23.5	-0.73
F 3 居住地	阿久和地区	281	7.1	23.1	32.4	30.2	7.1	-0.60
	南瀬谷・宮沢地区	233	7.3	34.3	29.2	19.3	9.9	-0.21
	瀬谷第二地区	259	6.9	29.7	37.1	23.2	3.1	-0.41
	瀬谷第四・三ツ境地区	257	9.3	29.6	32.3	23.7	5.1	-0.33
	相沢・細谷戸地区	245	11.0	25.3	28.6	26.1	9.0	-0.37
	本郷・瀬谷第一地区	196	6.6	20.9	35.7	33.2	3.6	-0.70
	瀬谷北部地区	83	3.6	18.1	33.7	37.3	7.2	-0.90
	無回答	52	5.8	23.1	21.2	34.6	15.4	-0.66

問22 住まい周辺の生活環境の重要度

④道路や歩道、駐輪場などの整備

		全体	とても重要 (2)	やや重要 (1)	重要ではない (0)	無回答	加重平均
全 体		1,606	987	351	13	255	1.72
		100.0	61.5	21.9	0.8	15.9	
F 2 年齢	15～24歳	121	62.8	28.1	3.3	5.8	1.63
	25～34歳	195	73.3	21.5	1.0	4.1	1.75
	35～44歳	265	71.3	22.6	1.1	4.9	1.74
	45～54歳	210	64.8	24.3	0.5	10.5	1.72
	55～64歳	340	62.1	23.5	0.3	14.1	1.72
	65～74歳	284	55.3	17.3	0.7	26.8	1.75
	75歳以上	157	38.9	17.2	0.0	43.9	1.69
	無回答	34	41.2	23.5	0.0	35.3	1.64
F 3 居住地	阿久和地区	281	65.1	18.1	0.7	16.0	1.77
	南瀬谷・宮沢地区	233	52.8	23.2	1.7	22.3	1.66
	瀬谷第二地区	259	63.7	23.9	0.4	12.0	1.72
	瀬谷第四・三ツ境地区	257	62.3	21.4	1.2	15.2	1.72
	相沢・細谷戸地区	245	62.9	20.8	0.8	15.5	1.73
	本郷・瀬谷第一地区	196	61.2	25.0	0.5	13.3	1.70
	瀬谷北部地区	83	67.5	24.1	0.0	8.4	1.74
	無回答	52	50.0	17.3	0.0	32.7	1.74

- ・ **愛着度別**に満足度をみると、「とても愛着がある」は「やや満足」、「全く愛着がない」では「不満」が最も多く数値も高い。それ以外については「やや不満」が最も多くなっている。平均点を見ると、最も高い評価をしているのは「とても愛着がある」の-0.14、低いのは「全く愛着がない」の-1.24である。重要度についてはいずれも「とても重要」が最も多く、平均点が高いのは「全く愛着がない」の1.88、低いのは「あまり愛着がない」の1.68である。
- ・ **住みよさ別**に満足度を見ると、「とても住みよい」は「やや満足」が最も多く「満足」の数値も高くなっている。「住みよい」「よくわからない」は「やや不満」、「あまり住みよくない」「とても住みにくい」では「不満」が最も多い。平均点を見ると、最も高い評価をしているのは「とても住みよい」の0.15、低いのは「とても住みにくい」の-1.24である。重要度についてはいずれも「とても重要」が最も多く、平均点が高いのは「とても住みにくい」の1.79、低いのは「住みよい」の1.71である。
- ・ **居住意向別**の満足度は、「今住んでいるところに住み続けたい」「瀬谷区内のどこかに住み続けたい」で「やや不満」、「瀬谷区以外の横浜市に住みたい」「横浜市外に転居したい」は「不満」が最も多い。平均点を見ると、最も高い評価をしているのは「今住んでいるところに住み続けたい」の-0.36、低いのは「横浜市外に転居したい」の-0.77である。重要度についてはいずれも「とても重要」が最も多く、数値的にも大きな差はない。平均点が高いのは「瀬谷区以外の横浜市に住みたい」の1.74、低いのは「瀬谷区内のどこかに住み続けたい」の1.68である。

問22 住まい周辺の生活環境の満足度

④道路や歩道、駐輪場などの整備

		全体	満足 (2)	やや満足 (1)	やや不満 (-1)	不満 (-2)	無回答	加重平均
全 体		1,606	125	428	517	429	107	-0.46
		100.0	7.8	26.7	32.2	26.7	6.7	
問25 愛着度	とても愛着がある	278	14.7	28.4	27.3	21.6	7.9	-0.14
	愛着がある	869	6.9	28.5	33.8	25.2	5.5	-0.44
	あまり愛着がない	266	6.0	21.4	36.5	31.2	4.9	-0.69
	全く愛着がない	39	0.0	17.9	20.5	59.0	2.6	-1.24
	よくわからない	115	5.2	26.1	30.4	28.7	9.6	-0.57
無回答	39	5.1	17.9	17.9	28.2	30.8	-0.67	
問26 住みよさ	とても住みよい	139	23.0	28.1	23.0	18.7	7.2	0.15
	住みよい	1,056	7.6	29.7	33.2	23.6	5.9	-0.38
	あまり住みよくない	236	2.5	16.9	35.6	41.9	3.0	-1.00
	とても住みにくい	41	2.4	12.2	24.4	53.7	7.3	-1.24
	よくわからない	92	5.4	21.7	35.9	23.9	13.0	-0.59
無回答	42	2.4	23.8	16.7	26.2	31.0	-0.59	
問27 今後の意向	今住んでいるところに住み続けたい	940	8.9	28.5	31.9	24.1	6.5	-0.36
	瀬谷区内のどこかに住み続けたい	219	7.3	25.1	40.2	23.7	3.7	-0.50
	瀬谷区以外の横浜市に住みたい	225	6.7	21.3	32.4	34.2	5.3	-0.70
	横浜市外に転居したい	129	3.9	25.6	27.9	40.3	2.3	-0.77
無回答	93	5.4	25.8	21.5	22.6	24.7	-0.40	

問22 住まい周辺の生活環境の重要度

④道路や歩道、駐輪場などの整備

		全体	とても重要 (2)	やや重要 (1)	重要ではない (0)	無回答	加重平均
全 体		1,606	987	351	13	255	1.72
		100.0	61.5	21.9	0.8	15.9	
問25 愛着度	とても愛着がある	278	63.7	17.3	0.7	18.3	1.77
	愛着がある	869	61.9	22.6	0.8	14.7	1.72
	あまり愛着がない	266	63.2	27.4	0.8	8.6	1.68
	全く愛着がない	39	74.4	10.3	0.0	15.4	1.88
	よくわからない	115	53.9	20.0	1.7	24.3	1.69
無回答	39	33.3	17.9	0.0	48.7	1.65	
問26 住みよさ	とても住みよい	139	59.0	20.1	0.0	20.9	1.75
	住みよい	1,056	62.0	22.5	0.9	14.5	1.71
	あまり住みよくない	236	66.9	22.5	1.3	9.3	1.72
	とても住みにくい	41	65.9	17.1	0.0	17.1	1.79
	よくわからない	92	53.3	19.6	0.0	27.2	1.73
無回答	42	38.1	16.7	0.0	45.2	1.70	
問27 今後の意向	今住んでいるところに住み続けたい	940	60.6	21.0	0.7	17.7	1.73
	瀬谷区内のどこかに住み続けたい	219	61.6	26.9	0.9	10.5	1.68
	瀬谷区以外の横浜市に住みたい	225	68.0	21.3	0.9	9.8	1.74
	横浜市外に転居したい	129	69.0	23.3	1.6	6.2	1.72
無回答	93	43.0	18.3	0.0	38.7	1.70	

⑤ 公園などの整備

- ・ 年齢別に満足度をみると、いずれも「やや満足」が最も多くなっている。平均点を見ると、最も高い評価をしているのは「75歳以上」の0.66、低いのは「35～44歳」の0.05である。重要度については「25～34歳」「65～74歳」「75歳以上」では「とても重要」、「15～24歳」「35～44歳」「45～54歳」「55～64歳」では「やや重要」が最も多くなっている。平均点が高いのは「65～74歳」の1.54、低いのは「15～24歳」「45～54歳」の1.32である。
- ・ 地域別に満足度を見ると、いずれも「やや満足」が最も多くなっており、数値的にもさほど大きな地域差はみられなかった。平均点を見ると、最も高い評価をしているのは「南瀬谷・宮沢」の0.45、低いのは「瀬谷北部」の0.05である。重要度については「阿久和」「南瀬谷・宮沢」で「とても重要」、「瀬谷第二」「瀬谷第四・三ツ境」「相沢・細谷戸」「本郷・瀬谷第一」では「やや重要」が最も多く、「瀬谷北部」ではそれらが同率となっている。平均点が高いのは「南瀬谷・宮沢」の1.48、低いのは「瀬谷第二」の1.34である。

問22 住まい周辺の生活環境の満足度

⑤公園などの整備

		全体	満足 (2)	やや満足 (1)	やや不満 (-1)	不満 (-2)	無回答	加重平均
全 体		1,606 100.0	244 15.2	682 42.5	397 24.7	174 10.8	109 6.8	0.28
F 2 年齢	15～24歳	121	13.2	52.1	25.6	6.6	2.5	0.41
	25～34歳	195	19.5	37.9	28.2	11.8	2.6	0.26
	35～44歳	265	10.6	42.3	33.2	12.5	1.5	0.05
	45～54歳	210	11.0	42.9	29.0	13.3	3.8	0.09
	55～64歳	340	17.4	43.2	22.6	11.2	5.6	0.35
	65～74歳	284	17.6	43.3	19.7	10.2	9.2	0.42
	75歳以上	157	16.6	41.4	12.7	5.7	23.6	0.66
	無回答	34	11.8	23.5	26.5	17.6	20.6	-0.19
F 3 居住地	阿久和地区	281	15.7	42.7	24.2	10.0	7.5	0.32
	南瀬谷・宮沢地区	233	16.3	45.5	21.0	8.2	9.0	0.45
	瀬谷第二地区	259	11.6	42.9	30.9	9.7	5.0	0.17
	瀬谷第四・三ツ境地区	257	16.0	46.3	21.8	10.5	5.4	0.37
	相沢・細谷戸地区	245	15.5	38.8	23.7	13.5	8.6	0.21
	本郷・瀬谷第一地区	196	16.8	42.9	25.5	10.7	4.1	0.31
	瀬谷北部地区	83	15.7	34.9	27.7	16.9	4.8	0.05
	無回答	52	13.5	34.6	25.0	13.5	13.5	0.15

問22 住まい周辺の生活環境の重要度

⑤公園などの整備

		全体	とても重要 (2)	やや重要 (1)	重要ではない (0)	無回答	加重平均
全 体		1,606 100.0	628 39.1	643 40.0	64 4.0	271 16.9	1.42
F 2 年齢	15～24歳	121	37.2	50.4	6.6	5.8	1.32
	25～34歳	195	53.8	36.4	5.6	4.1	1.50
	35～44歳	265	42.3	48.7	4.5	4.5	1.40
	45～54歳	210	32.9	51.0	4.3	11.9	1.32
	55～64歳	340	37.6	44.4	3.2	14.7	1.40
	65～74歳	284	41.5	26.8	3.2	28.5	1.54
	75歳以上	157	25.5	22.9	2.5	49.0	1.45
	無回答	34	32.4	35.3	0.0	32.4	1.48
F 3 居住地	阿久和地区	281	41.6	36.7	3.9	17.8	1.46
	南瀬谷・宮沢地区	233	39.9	33.0	3.4	23.6	1.48
	瀬谷第二地区	259	35.1	43.2	6.2	15.4	1.34
	瀬谷第四・三ツ境地区	257	40.1	40.9	5.1	14.0	1.41
	相沢・細谷戸地区	245	40.0	40.4	2.4	17.1	1.45
	本郷・瀬谷第一地区	196	36.7	48.0	2.6	12.8	1.39
	瀬谷北部地区	83	43.4	43.4	4.8	8.4	1.42
	無回答	52	34.6	32.7	1.9	30.8	1.47

- ・ **愛着度別**に満足度をみると、いずれも「やや満足」が最も多い。平均点を見ると、最も高い評価をしているのは「とても愛着がある」の0.54、低いのは「全く愛着がない」の-0.34である。重要度については「とても愛着がある」「愛着がある」は「とても重要」、「あまり愛着がない」「よくわからない」は「やや重要」が最も多く、「全く愛着がない」では同率となっている。平均点が高いのは「とても愛着がある」の1.52、低いのは「よくわからない」の1.30である。
- ・ **住みよさ別**に満足度を見ると、「とても住みよい」は「満足」、「とても住みにくい」で「やや不満」が最も多い以外は「やや満足」が最も多い。平均点が高いのは「とても住みよい」の0.73、低いのは「とても住みにくい」の-0.37である。重要度については「とても住みよい」「住みよい」「とても住みにくい」では「とても重要」、「あまり住みよくない」「よくわからない」は「やや重要」が最も多い。平均点が高いのは「とても住みよい」の1.51、低いのは「よくわからない」の1.27である。
- ・ **居住意向別**の満足度は、いずれも「やや満足」が最も多い。平均点を見ると、最も高い評価をしているのは「今住んでいるところに住み続けたい」の0.39、低いのは「瀬谷区以外の横浜市に住みたい」の0.02である。重要度については「今住んでいるところに住み続けたい」で「とても重要」が最も多い以外は「やや重要」が最も多い。平均点が高いのは「今住んでいるところに住み続けたい」の1.46、低いのは「瀬谷区以外の横浜市に住みたい」の1.31である。

問22 住まい周辺の生活環境の満足度
⑤公園などの整備

		全体	満足 (2)	やや満足 (1)	やや不満 (-1)	不満 (-2)	無回答	加重平均
全 体		1,606 100.0	244 15.2	682 42.5	397 24.7	174 10.8	109 6.8	0.28
問25 愛着度	とても愛着がある	278	25.2	38.1	20.1	9.0	7.6	0.54
	愛着がある	869	14.5	46.3	24.2	10.0	5.1	0.33
	あまり愛着がない	266	11.3	36.1	31.2	13.9	7.5	0.00
	全く愛着がない	39	5.1	38.5	25.6	28.2	2.6	-0.34
	よくわからない	115	9.6	47.0	27.0	6.1	10.4	0.30
	無回答	39	12.8	23.1	17.9	17.9	28.2	-0.07
問26 住みよさ	とても住みよい	139	36.0	30.9	18.7	7.9	6.5	0.73
	住みよい	1,056	14.8	47.2	23.1	9.1	5.9	0.38
	あまり住みよくない	236	9.3	33.9	32.6	19.1	5.1	-0.19
	とても住みにくい	41	9.8	26.8	31.7	24.4	7.3	-0.37
	よくわからない	92	8.7	44.6	30.4	4.3	12.0	0.26
	無回答	42	9.5	21.4	21.4	19.0	28.6	-0.27
問27 今後の意向	今住んでいるところに住み続けたい	940	16.5	44.5	23.8	8.4	6.8	0.39
	瀬谷区内のどこかに住み続けたい	219	16.0	46.1	24.7	11.0	2.3	0.32
	瀬谷区以外の横浜市に住みたい	225	13.3	35.1	30.2	14.7	6.7	0.02
	横浜市外に転居したい	129	10.9	45.7	24.0	17.1	2.3	0.10
	無回答	93	10.8	26.9	21.5	17.2	23.7	-0.10

問22 住まい周辺の生活環境の重要度
⑤公園などの整備

		全体	とても重要 (2)	やや重要 (1)	重要ではない (0)	無回答	加重平均
全 体		1,606 100.0	628 39.1	643 40.0	64 4.0	271 16.9	1.42
問25 愛着度	とても愛着がある	278	45.7	32.4	3.6	18.3	1.52
	愛着がある	869	41.2	39.8	3.7	15.3	1.44
	あまり愛着がない	266	33.1	50.8	4.9	11.3	1.32
	全く愛着がない	39	38.5	38.5	7.7	15.4	1.36
	よくわからない	115	27.0	39.1	5.2	28.7	1.30
	無回答	39	23.1	30.8	0.0	46.2	1.43
問26 住みよさ	とても住みよい	139	43.9	31.7	3.6	20.9	1.51
	住みよい	1,056	40.3	40.2	4.1	15.4	1.43
	あまり住みよくない	236	36.4	47.9	3.8	11.9	1.37
	とても住みにくい	41	43.9	36.6	2.4	17.1	1.50
	よくわからない	92	26.1	39.1	6.5	28.3	1.27
	無回答	42	31.0	26.2	0.0	42.9	1.54
問27 今後の意向	今住んでいるところに住み続けたい	940	41.0	36.3	3.8	18.9	1.46
	瀬谷区内のどこかに住み続けたい	219	41.6	43.8	5.0	9.6	1.40
	瀬谷区以外の横浜市に住みたい	225	32.4	51.1	4.9	11.6	1.31
	横浜市外に転居したい	129	38.8	50.4	4.7	6.2	1.36
	無回答	93	31.2	28.0	0.0	40.9	1.53

⑥ 地域の魅力をアップさせるイベント

- ・ 年齢別に満足度をみると、「15～24歳」から「55～64歳」までは「やや不満」、「75歳以上」では「やや満足」が最も多く、「65～74歳」ではこれらが同率となっている。平均点を見ると、最も高い評価をしているのは「75歳以上」の0.03、低いのは「45～54歳」の-0.32である。重要度については、いずれも「やや重要」が最も多くなっている。平均点が高いのは「75歳以上」の1.12、低いのは「35～44歳」の0.85である。
- ・ 地域別に満足度を見ると、「阿久和」「本郷・瀬谷第一」で「やや満足」が最も多くなっている以外は「やや不満」が最も多くなっているほか、「瀬谷北部」では他に比べて「不満」の割合が高い。平均点を見ると、最も高い評価をしているのは「阿久和」の-0.07、低いのは「瀬谷北部」の-0.53である。重要度についてはいずれも「やや重要」が最も多くなっている。平均点が高いのは「瀬谷第四・三ツ境」の1.09、低いのは「瀬谷北部」の0.84である。

問22 住まい周辺の生活環境の満足度
⑥地域の魅力をアップさせるイベント

		全体	満足 (2)	やや満足 (1)	やや不満 (-1)	不満 (-2)	無回答	加重平均
全 体		1,606 100.0	81 5.0	508 31.6	593 36.9	195 12.1	229 14.3	-0.23
F 2 年齢	15～24歳	121	5.0	34.7	41.3	13.2	5.8	-0.25
	25～34歳	195	5.6	30.8	45.6	12.8	5.1	-0.31
	35～44歳	265	4.5	32.1	43.0	12.8	7.5	-0.30
	45～54歳	210	4.3	32.9	39.0	16.2	7.6	-0.32
	55～64歳	340	5.0	34.1	35.0	13.2	12.6	-0.20
	65～74歳	284	5.6	31.0	31.0	9.2	23.2	-0.09
	75歳以上	157	5.7	27.4	22.9	7.0	36.9	0.03
	無回答	34	2.9	14.7	44.1	11.8	26.5	-0.64
F 3 居住地	阿久和地区	281	6.0	34.2	33.8	9.3	16.7	-0.07
	南瀬谷・宮沢地区	233	3.9	27.5	38.2	9.4	21.0	-0.28
	瀬谷第二地区	259	5.8	27.8	44.0	13.5	8.9	-0.35
	瀬谷第四・三ツ境地区	257	3.9	33.9	39.3	10.9	12.1	-0.22
	相沢・細谷戸地区	245	6.1	33.9	34.3	11.0	14.7	-0.12
	本郷・瀬谷第一地区	196	4.6	37.2	32.1	16.3	9.7	-0.20
	瀬谷北部地区	83	4.8	25.3	33.7	24.1	12.0	-0.53
	無回答	52	3.8	23.1	36.5	9.6	26.9	-0.34

問22 住まい周辺の生活環境の重要度
⑥地域の魅力をアップさせるイベント

		全体	とても重要 (2)	やや重要 (1)	重要ではない (0)	無回答	加重平均
全 体		1,606 100.0	299 18.6	682 42.5	319 19.9	306 19.1	0.98
F 2 年齢	15～24歳	121	23.1	47.1	23.1	6.6	1.00
	25～34歳	195	22.1	43.6	29.7	4.6	0.92
	35～44歳	265	15.5	48.7	29.8	6.0	0.85
	45～54歳	210	18.1	45.7	21.9	14.3	0.96
	55～64歳	340	20.3	43.8	16.8	19.1	1.04
	65～74歳	284	18.0	38.0	12.3	31.7	1.08
	75歳以上	157	14.0	30.6	7.6	47.8	1.12
	無回答	34	20.6	29.4	11.8	38.2	1.14
F 3 居住地	阿久和地区	281	21.7	40.9	18.9	18.5	1.03
	南瀬谷・宮沢地区	233	18.0	36.9	18.5	26.6	0.99
	瀬谷第二地区	259	15.1	45.6	23.6	15.8	0.90
	瀬谷第四・三ツ境地区	257	23.0	45.5	15.2	16.3	1.09
	相沢・細谷戸地区	245	20.0	42.4	17.6	20.0	1.03
	本郷・瀬谷第一地区	196	15.3	43.9	25.5	15.3	0.88
	瀬谷北部地区	83	12.0	49.4	26.5	12.0	0.84
	無回答	52	17.3	28.8	15.4	38.5	1.03

- ・ **愛着度別**に満足度をみると、いずれも「やや不満」が最も多く、「とても愛着がある」では「やや満足」も同率である。平均点を見ると、最も高い評価をしているのは「とても愛着がある」の-0.02、低いのは「全く愛着がない」の-0.71 である。重要度については「全く愛着がない」で「重要ではない」が最も多く、それ以外は「やや重要」が多くなっている。平均点が高いのは「とても愛着がある」の 1.14、低いのは「全く愛着がない」の 0.80 である。
- ・ **住みよさ別**に満足度を見ると、「とても住みよい」で「やや満足」が最も多い以外は「やや不満」が最も多い。平均点を見ると、最も高い評価をしているのは「とても住みよい」の 0.28、低いのは「とても住みにくい」の-0.69 である。重要度については、いずれも「やや重要」が最も多い。平均点が高いのは「とても住みよい」の 1.12、低いのは「とても住みにくい」の 0.83 である。
- ・ **居住意向別**の満足度は、いずれも「やや不満」が最も多い。平均点を見ると、最も高い評価をしているのは「今住んでいるところに住み続けたい」「瀬谷区内のどこかに住み続けたい」の -0.16、低いのは「瀬谷区以外の横浜市に住みたい」の-0.50 である。重要度については、いずれも「やや重要」が最も多い。平均点が高いのは「今住んでいるところに住み続けたい」の 1.02、低いのは「横浜市外に転居したい」の 0.84 である。

問22 住まい周辺の生活環境の満足度
⑥地域の魅力をアップさせるイベント

		全体	満足 (2)	やや満足 (1)	やや不満 (-1)	不満 (-2)	無回答	加重平均
全 体		1,606	81	508	593	195	229	-0.23
		100.0	5.0	31.6	36.9	12.1	14.3	
問25 愛着度	とても愛着がある	278	10.1	32.4	32.4	10.8	14.4	-0.02
	愛着がある	869	4.0	35.4	37.2	10.6	12.8	-0.17
	あまり愛着がない	266	4.1	23.7	43.2	16.5	12.4	-0.51
	全く愛着がない	39	7.7	15.4	35.9	28.2	12.8	-0.71
	よくわからない	115	1.7	31.3	32.2	13.0	21.7	-0.30
	無回答	39	5.1	12.8	35.9	7.7	38.5	-0.46
問26 住みよさ	とても住みよい	139	14.4	36.7	22.3	10.1	16.5	0.28
	住みよい	1,056	4.5	34.8	37.3	10.7	12.7	-0.17
	あまり住みよくない	236	3.0	24.2	41.5	19.1	12.3	-0.57
	とても住みにくい	41	9.8	9.8	43.9	22.0	14.6	-0.69
	よくわからない	92	2.2	23.9	39.1	12.0	22.8	-0.45
	無回答	42	2.4	14.3	38.1	7.1	38.1	-0.54
問27 今後の意向	今住んでいるところに住み続けたい	940	5.0	33.6	36.3	10.5	14.6	-0.16
	瀬谷区内のどこかに住み続けたい	219	6.4	33.8	40.2	10.5	9.1	-0.16
	瀬谷区以外の横浜市に住みたい	225	4.0	25.3	40.9	18.2	11.6	-0.50
	横浜市外に転居したい	129	5.4	32.6	35.7	16.3	10.1	-0.28
	無回答	93	4.3	20.4	28.0	11.8	35.5	-0.35

問22 住まい周辺の生活環境の重要度
⑥地域の魅力をアップさせるイベント

		全体	とても重要 (2)	やや重要 (1)	重要ではない (0)	無回答	加重平均
全 体		1,606	299	682	319	306	0.98
		100.0	18.6	42.5	19.9	19.1	
問25 愛着度	とても愛着がある	278	25.5	39.9	14.4	20.1	1.14
	愛着がある	869	18.5	43.7	20.3	17.5	0.98
	あまり愛着がない	266	12.0	48.9	25.9	13.2	0.84
	全く愛着がない	39	17.9	25.6	33.3	23.1	0.80
	よくわからない	115	17.4	37.4	14.8	30.4	1.04
	無回答	39	20.5	20.5	10.3	48.7	1.20
問26 住みよさ	とても住みよい	139	24.5	37.4	15.1	23.0	1.12
	住みよい	1,056	18.9	43.5	20.6	17.0	0.98
	あまり住みよくない	236	14.8	47.9	21.6	15.7	0.92
	とても住みにくい	41	12.2	36.6	24.4	26.8	0.83
	よくわからない	92	16.3	37.0	16.3	30.4	1.00
	無回答	42	23.8	21.4	9.5	45.2	1.26
問27 今後の意向	今住んでいるところに住み続けたい	940	19.6	42.6	17.7	20.2	1.02
	瀬谷区内のどこかに住み続けたい	219	21.9	41.6	22.4	14.2	0.99
	瀬谷区以外の横浜市に住みたい	225	12.9	49.3	23.1	14.7	0.88
	横浜市外に転居したい	129	16.3	42.6	31.0	10.1	0.84
	無回答	93	18.3	26.9	12.9	41.9	1.09

⑦ 商店街の振興

- ・ 年齢別に満足度をみると、いずれも「やや不満」が最も多くなっている。平均点を見ると、最も高い評価をしているのは「25～34 歳」の-0.45、低いのは「75 歳以上」の-0.72 である。重要度については、「15～24 歳」から「55～64 歳」までは「やや重要」、「65～74 歳」「75 歳以上」では「とても重要」が最も多くなっている。平均点が高いのは「75 歳以上」の 1.51、低いのは「35～44 歳」の 1.05 である。
- ・ 地域別に満足度を見ると、「瀬谷北部」で「不満」が最も多くなっている以外は「やや不満」が最も多い。平均点を見ると、最も高い評価をしているのは「瀬谷第四・三ツ境」の-0.41、低いのは「瀬谷北部」の-0.88 である。重要度についてはいずれも「やや重要」が最も多くなっている。平均点が高いのは「瀬谷第四・三ツ境」の 1.34、低いのは「瀬谷第二」の 1.17 である。

問22 住まい周辺の生活環境の満足度

⑦商店街の振興

		全体	満足 (2)	やや満足 (1)	やや不満 (-1)	不満 (-2)	無回答	加重平均	
全 体		1,606	60	386	628	354	178	-0.58	
		100.0	3.7	24.0	39.1	22.0	11.1		
F 2	15～24歳	121	2.5	29.8	38.0	23.1	6.6	-0.53	
年齢	25～34歳	195	6.2	27.7	42.1	20.5	3.6	-0.45	
	35～44歳	265	2.6	22.6	47.5	23.8	3.4	-0.70	
	45～54歳	210	4.8	21.9	45.2	20.5	7.6	-0.59	
	55～64歳	340	3.2	26.8	36.2	24.1	9.7	-0.57	
	65～74歳	284	4.6	22.5	34.5	18.7	19.7	-0.50	
	75歳以上	157	2.5	18.5	28.7	24.2	26.1	-0.72	
	無回答	34	0.0	17.6	38.2	20.6	23.5	-0.81	
F 3	阿久和地区	281	2.5	27.4	37.4	19.2	13.5	-0.50	
居住地	南瀬谷・宮沢地区	233	1.7	19.7	41.6	22.7	14.2	-0.75	
	瀬谷第二地区	259	5.0	21.6	44.0	22.4	6.9	-0.61	
	瀬谷第四・三ツ境地区	257	5.1	28.8	37.4	19.5	9.3	-0.41	
	相沢・細谷戸地区	245	4.5	25.7	38.8	20.0	11.0	-0.50	
	本郷・瀬谷第一地区	196	5.6	21.4	38.3	26.5	8.2	-0.64	
	瀬谷北部地区	83	0.0	22.9	30.1	34.9	12.0	-0.88	
		無回答	52	1.9	17.3	40.4	17.3	23.1	-0.70

問22 住まい周辺の生活環境の重要度

⑦商店街の振興

		全体	とても重要 (2)	やや重要 (1)	重要ではない (0)	無回答	加重平均	
全 体		1,606	493	674	149	290	1.26	
		100.0	30.7	42.0	9.3	18.1		
F 2	15～24歳	121	29.8	54.5	9.1	6.6	1.22	
年齢	25～34歳	195	23.6	56.9	14.9	4.6	1.09	
	35～44歳	265	21.1	56.2	16.2	6.4	1.05	
	45～54歳	210	30.0	44.3	11.4	14.3	1.22	
	55～64歳	340	37.9	38.5	6.8	16.8	1.37	
	65～74歳	284	38.4	27.5	5.3	28.9	1.47	
	75歳以上	157	28.0	23.6	1.3	47.1	1.51	
	無回答	34	29.4	26.5	5.9	38.2	1.38	
F 3	阿久和地区	281	31.0	42.7	8.2	18.1	1.28	
居住地	南瀬谷・宮沢地区	233	28.3	37.8	9.0	24.9	1.26	
	瀬谷第二地区	259	28.6	42.9	14.3	14.3	1.17	
	瀬谷第四・三ツ境地区	257	34.2	43.6	5.8	16.3	1.34	
	相沢・細谷戸地区	245	33.1	40.8	7.3	18.8	1.32	
	本郷・瀬谷第一地区	196	30.6	42.3	12.2	14.8	1.22	
	瀬谷北部地区	83	30.1	50.6	8.4	10.8	1.24	
		無回答	52	23.1	34.6	7.7	34.6	1.24

- ・ 愛着度別に満足度をみると、「全く愛着がない」で「不満」が最も多い以外は「やや不満」が最も多い。平均点を見ると、最も高い評価をしているのは「とても愛着がある」の-0.37、低いのは「全く愛着がない」の-1.06 である。重要度についてはいずれも「やや重要」が最も多く、「とても愛着がある」では「とても重要」も同率となっている。平均点が高いのは「とても愛着がある」の 1.38、低いのは「あまり愛着がない」の 1.10 である。
- ・ 住みよさ別に満足度を見ると、「とても住みよい」で「やや満足」、「住みよい」「よくわからない」は「やや不満」、「あまり住みよくない」「とても住みにくい」は「不満」が最も多くなっている。平均点を見ると、最も高い評価をしているのは「とても住みよい」の-0.10、低いのは「とても住みにくい」の-1.03 である。重要度については「とても住みよい」「とても住みにくい」で「とても重要」、「住みよい」「あまり住みよくない」「よくわからない」では「やや重要」が最も多い。平均点が高いのは「とても住みよい」の 1.42、低いのは「よくわからない」の 1.18 である。
- ・ 居住意向別の満足度は、いずれも「やや不満」が最も多い。平均点を見ると、最も高い評価をしているのは「瀬谷区内のどこかに住み続けたい」の-0.46、低いのは「瀬谷区以外の横浜市に住みたい」の-0.86 である。重要度についてはいずれも「やや重要」が最も多い。平均点が高いのは「今住んでいるところに住み続けたい」の 1.30、低いのは「瀬谷区以外の横浜市に住みたい」の 1.14 である。

問22 住まい周辺の生活環境の満足度

⑦商店街の振興

		全体	満足 (2)	やや満足 (1)	やや不満 (-1)	不満 (-2)	無回答	加重平均
全 体		1,606	60	386	628	354	178	-0.58
		100.0	3.7	24.0	39.1	22.0	11.1	
問25 愛着度	とても愛着がある	278	7.2	27.7	31.7	21.6	11.9	-0.37
	愛着がある	869	3.0	25.3	42.1	20.1	9.4	-0.56
	あまり愛着がない	266	3.8	18.8	43.6	25.6	8.3	-0.75
	全く愛着がない	39	0.0	17.9	33.3	41.0	7.7	-1.06
	よくわからない	115	3.5	22.6	27.8	25.2	20.9	-0.62
	無回答	39	0.0	15.4	33.3	15.4	35.9	-0.76
問26 住みよさ	とても住みよい	139	10.1	33.8	27.3	18.0	10.8	-0.10
	住みよい	1,056	3.6	24.5	42.6	18.8	10.4	-0.54
	あまり住みよくない	236	1.7	19.9	36.0	36.4	5.9	-0.91
	とても住みにくい	41	4.9	9.8	34.1	36.6	14.6	-1.03
	よくわからない	92	2.2	21.7	31.5	25.0	19.6	-0.69
	無回答	42	0.0	21.4	28.6	14.3	35.7	-0.56
問27 今後の意向	今住んでいるところに住み続けたい	940	4.1	24.5	40.5	18.9	11.9	-0.52
	瀬谷区内のどこかに住み続けたい	219	2.7	31.5	39.3	20.5	5.9	-0.46
	瀬谷区以外の横浜市に住みたい	225	3.6	18.2	36.0	34.2	8.0	-0.86
	横浜市外に転居したい	129	3.9	22.5	39.5	28.7	5.4	-0.70
	無回答	93	2.2	18.3	31.2	18.3	30.1	-0.65

問22 住まい周辺の生活環境の重要度

⑦商店街の振興

		全体	とても重要 (2)	やや重要 (1)	重要ではない (0)	無回答	加重平均
全 体		1,606	493	674	149	290	1.26
		100.0	30.7	42.0	9.3	18.1	
問25 愛着度	とても愛着がある	278	36.7	36.7	6.5	20.1	1.38
	愛着がある	869	33.0	42.1	8.7	16.1	1.29
	あまり愛着がない	266	21.1	53.0	12.8	13.2	1.10
	全く愛着がない	39	25.6	41.0	12.8	20.5	1.16
	よくわからない	115	26.1	34.8	11.3	27.8	1.20
	無回答	39	20.5	23.1	7.7	48.7	1.25
問26 住みよさ	とても住みよい	139	38.8	32.4	6.5	22.3	1.42
	住みよい	1,056	29.1	45.4	9.1	16.5	1.24
	あまり住みよくない	236	34.7	40.7	11.4	13.1	1.27
	とても住みにくい	41	36.6	34.1	9.8	19.5	1.33
	よくわからない	92	25.0	33.7	12.0	29.3	1.18
	無回答	42	28.6	21.4	4.8	45.2	1.43
問27 今後の意向	今住んでいるところに住み続けたい	940	31.8	40.3	7.9	20.0	1.30
	瀬谷区内のどこかに住み続けたい	219	30.6	50.7	9.1	9.6	1.24
	瀬谷区以外の横浜市に住みたい	225	28.4	42.7	16.0	12.9	1.14
	横浜市外に転居したい	129	31.0	48.8	10.1	10.1	1.23
	無回答	93	24.7	26.9	6.5	41.9	1.31

⑧ 樹林地や水辺などの自然環境の保全

- ・ 年齢別に満足度をみると、「15～24 歳」では「やや不満」が最も多く、これ以上の世代では「やや満足」が最も多くなっている。平均点を見ると、最も高い評価をしているのは「75 歳以上」の 0.37、低いのは「15～24 歳」の -0.23 である。重要度については、いずれも「とても重要」が最も多く、「75 歳以上」以外の世代では5割前後を占めている。平均点が高いのは「65～74 歳」の 1.68、低いのは「25～34 歳」の 1.50 である。
- ・ 地域別に満足度を見ると、いずれも「やや満足」が最も多い。「瀬谷第二」で「やや不満」が他に比べてやや高くなっている。平均点を見ると、最も高い評価をしているのは「南瀬谷・宮沢」の 0.53、低いのは「瀬谷北部」の -0.04 である。重要度についてはいずれも「とても重要」が最も多くなっている。平均点が高いのは「南瀬谷・宮沢」「瀬谷第四・三ツ境」の 1.64、低いのは「瀬谷北部」の 1.49 である。

問22 住まい周辺の生活環境の満足度
⑧樹林地や水辺などの自然環境の保全

		全体	満足 (2)	やや満足 (1)	やや不満 (-1)	不満 (-2)	無回答	加重平均
全 体		1,606	185	698	427	143	153	0.24
		100.0	11.5	43.5	26.6	8.9	9.5	
F 2 年齢	15～24歳	121	7.4	33.1	40.5	14.9	4.1	-0.23
	25～34歳	195	9.7	50.8	29.7	6.7	3.1	0.28
	35～44歳	265	8.7	54.3	23.4	10.9	2.6	0.27
	45～54歳	210	11.9	45.7	26.2	9.0	7.1	0.27
	55～64歳	340	12.9	43.2	27.9	8.5	7.4	0.26
	65～74歳	284	14.4	37.7	24.3	7.4	16.2	0.33
	75歳以上	157	11.5	36.3	17.2	7.6	27.4	0.37
	無回答	34	17.6	23.5	35.3	5.9	17.6	0.14
F 3 居住地	阿久和地区	281	16.0	41.6	23.5	7.8	11.0	0.39
	南瀬谷・宮沢地区	233	14.2	50.2	16.3	7.7	11.6	0.53
	瀬谷第二地区	259	7.3	39.8	35.5	8.9	8.5	0.01
	瀬谷第四・三ツ境地区	257	15.2	45.1	24.9	8.2	6.6	0.37
	相沢・細谷戸地区	245	9.4	44.9	26.1	9.4	10.2	0.21
	本郷・瀬谷第一地区	196	6.1	42.3	32.7	11.2	7.7	-0.01
	瀬谷北部地区	83	7.2	39.8	28.9	14.5	9.6	-0.04
	無回答	52	15.4	36.5	28.8	3.8	15.4	0.36

問22 住まい周辺の生活環境の重要度
⑧樹林地や水辺などの自然環境の保全

		全体	とても重要 (2)	やや重要 (1)	重要ではない (0)	無回答	加重平均
全 体		1,606	797	508	29	272	1.58
		100.0	49.6	31.6	1.8	16.9	
F 2 年齢	15～24歳	121	56.2	37.2	1.7	5.0	1.57
	25～34歳	195	51.8	39.0	4.1	5.1	1.50
	35～44歳	265	52.5	38.5	2.6	6.4	1.53
	45～54歳	210	51.4	33.8	0.5	14.3	1.59
	55～64歳	340	51.8	32.1	1.8	14.4	1.58
	65～74歳	284	50.7	21.5	1.1	26.8	1.68
	75歳以上	157	31.8	22.3	0.6	45.2	1.57
	無回答	34	32.4	26.5	2.9	38.2	1.48
F 3 居住地	阿久和地区	281	53.7	27.8	2.5	16.0	1.61
	南瀬谷・宮沢地区	233	49.8	27.0	0.4	22.7	1.64
	瀬谷第二地区	259	47.1	35.9	1.9	15.1	1.53
	瀬谷第四・三ツ境地区	257	55.6	28.8	1.2	14.4	1.64
	相沢・細谷戸地区	245	46.9	31.8	1.6	19.6	1.56
	本郷・瀬谷第一地区	196	47.4	37.2	2.6	12.8	1.51
	瀬谷北部地区	83	47.0	41.0	2.4	9.6	1.49
	無回答	52	34.6	28.8	3.8	32.7	1.46

- ・ 愛着度別に満足度をみると、いずれも「やや満足」が最も多い。平均点を見ると、最も高い評価をしているのは「とても愛着がある」の0.56、低いのは「全く愛着がない」の-0.36である。重要度については「あまり愛着がない」で「やや重要」が最も多い以外は「とても重要」が最も多くなっている。平均点が高いのは「とても愛着がある」の1.68、低いのは「あまり愛着がない」の1.44である。
- ・ 住みよさ別に満足度を見ると、いずれも「やや満足」が最も多いが、「とても住みにくい」は「やや不満」も同率になっている。また「とても住みよい」では「満足」の数値が高くなっている。平均点を見ると、最も高い評価をしているのは「とても住みよい」の0.79、低いのは「とても住みにくい」の-0.33である。重要度についてはいずれも「とても重要」が最も多い。平均点が高いのは「とても住みよい」の1.72、低いのは「よくわからない」の1.47である。
- ・ 居住意向別の満足度は、いずれも「やや満足」が最も多い。平均点を見ると、最も高い評価をしているのは「今住んでいるところに住み続けたい」の0.35、低いのは「横浜市外に転居したい」の-0.10である。重要度についてはいずれも「とても重要」が最も多く、5割前後となっている。平均点が高いのは「今住んでいるところに住み続けたい」の1.62、低いのは「瀬谷区以外の横浜市に住みたい」の1.47である。

問22 住まい周辺の生活環境の満足度

⑧樹林地や水辺などの自然環境の保全

		全体	満足 (2)	やや満足 (1)	やや不満 (-1)	不満 (-2)	無回答	加重平均
全 体		1,606 100.0	185 11.5	698 43.5	427 26.6	143 8.9	153 9.5	0.24
問25 愛着度	とても愛着がある	278	21.2	43.2	19.4	7.6	8.6	0.56
	愛着がある	869	11.2	45.3	26.8	7.9	8.7	0.27
	あまり愛着がない	266	5.3	42.5	32.3	11.7	8.3	-0.03
	全く愛着がない	39	5.1	33.3	30.8	23.1	7.7	-0.36
	よくわからない	115	6.1	42.6	27.0	10.4	13.9	0.08
	無回答	39	15.4	23.1	28.2	2.6	30.8	0.30
問26 住みよさ	とても住みよい	139	27.3	41.7	16.5	4.3	10.1	0.79
	住みよい	1,056	12.1	46.4	25.9	7.2	8.4	0.33
	あまり住みよくない	236	2.5	39.0	34.3	17.4	6.8	-0.27
	とても住みにくい	41	4.9	31.7	31.7	19.5	12.2	-0.33
	よくわからない	92	6.5	37.0	27.2	12.0	17.4	-0.01
	無回答	42	11.9	26.2	28.6	2.4	31.0	0.24
問27 今後の意向	今住んでいるところに住み続けたい	940	13.6	44.0	24.5	7.7	10.2	0.35
	瀬谷区内のどこかに住み続けたい	219	9.1	49.3	27.9	7.3	6.4	0.27
	瀬谷区以外の横浜市に住みたい	225	6.7	43.1	31.6	12.0	6.7	0.01
	横浜市外に転居したい	129	8.5	40.3	31.8	17.8	1.6	-0.10
	無回答	93	11.8	29.0	25.8	5.4	28.0	0.22

問22 住まい周辺の生活環境の重要度

⑧樹林地や水辺などの自然環境の保全

		全体	とても重要 (2)	やや重要 (1)	重要ではない (0)	無回答	加重平均
全 体		1,606 100.0	797 49.6	508 31.6	29 1.8	272 16.9	1.58
問25 愛着度	とても愛着がある	278	57.9	23.0	1.8	17.3	1.68
	愛着がある	869	52.1	31.3	1.3	15.3	1.60
	あまり愛着がない	266	40.2	44.4	2.3	13.2	1.44
	全く愛着がない	39	53.8	17.9	7.7	20.5	1.58
	よくわからない	115	38.3	33.0	2.6	26.1	1.48
	無回答	39	28.2	23.1	2.6	46.2	1.48
問26 住みよさ	とても住みよい	139	56.8	20.1	0.7	22.3	1.72
	住みよい	1,056	51.2	32.3	1.5	15.0	1.58
	あまり住みよくない	236	46.6	36.9	3.0	13.6	1.50
	とても住みにくい	41	46.3	29.3	2.4	22.0	1.56
	よくわからない	92	38.0	32.6	3.3	26.1	1.47
	無回答	42	31.0	23.8	2.4	42.9	1.50
問27 今後の意向	今住んでいるところに住み続けたい	940	51.5	28.5	1.4	18.6	1.62
	瀬谷区内のどこかに住み続けたい	219	50.7	37.4	1.4	10.5	1.55
	瀬谷区以外の横浜市に住みたい	225	44.0	40.9	2.7	12.4	1.47
	横浜市外に転居したい	129	56.6	32.6	4.7	6.2	1.55
	無回答	93	32.3	25.8	1.1	40.9	1.53

⑨ 都市農業の振興や農にふれ合える環境づくり

- ・ 年齢別に満足度をみると、「15～24歳」と「65～74歳」では「やや不満」が最も多く、それ以外の世代では「やや満足」が最も多くなっている。平均点を見ると、最も高い評価をしているのは「25～34歳」の0.18、低いのは「65～74歳」の-0.18である。重要度については、いずれも「やや重要」が最も多くなっている。平均点が高いのは「65～74歳」の1.23、低いのは「25～34歳」の1.03である。
- ・ 地域別に満足度を見ると、「瀬谷第二」「瀬谷第四・三ツ境」で「やや不満」が最も多い以外は「やや満足」が最も多くなっている。平均点を見ると、最も高い評価をしているのは「瀬谷北部」の0.18、低いのは「瀬谷第二」の-0.13である。重要度についてはいずれも「やや重要」が最も多くなっている。平均点が高いのは「阿久和」の1.20、低いのは「瀬谷第二」の0.98である。

問22 住まい周辺の生活環境の満足度

⑨都市農業の振興や農にふれ合える環境づくり

		全体	満足 (2)	やや満足 (1)	やや不満 (-1)	不満 (-2)	無回答	加重平均
全 体		1,606	82	609	546	126	243	-0.02
		100.0	5.1	37.9	34.0	7.8	15.1	
F 2 年齢	15～24歳	121	6.6	37.2	43.8	9.1	3.3	-0.12
	25～34歳	195	5.6	50.8	33.3	5.6	4.6	0.18
	35～44歳	265	4.2	47.5	32.5	8.7	7.2	0.07
	45～54歳	210	6.2	41.0	36.2	5.2	11.4	0.08
	55～64歳	340	5.0	38.2	32.4	7.9	16.5	0.00
	65～74歳	284	5.6	27.8	37.0	8.1	21.5	-0.18
	75歳以上	157	3.8	25.5	22.9	8.9	38.9	-0.13
	無回答	34	0.0	11.8	44.1	17.6	26.5	-0.92
F 3 居住地	阿久和地区	281	3.2	40.6	31.3	8.2	16.7	-0.01
	南瀬谷・宮沢地区	233	3.0	39.9	27.9	7.7	21.5	0.03
	瀬谷第二地区	259	6.6	30.5	43.6	5.8	13.5	-0.13
	瀬谷第四・三ツ境地区	257	3.9	36.6	38.9	7.8	12.8	-0.12
	相沢・細谷戸地区	245	7.8	37.1	33.9	6.9	14.3	0.06
	本郷・瀬谷第一地区	196	6.6	46.4	27.0	11.2	8.7	0.11
	瀬谷北部地区	83	8.4	41.0	30.1	6.0	14.5	0.18
	無回答	52	0.0	25.0	36.5	11.5	26.9	-0.47

問22 住まい周辺の生活環境の重要度

⑨都市農業の振興や農にふれ合える環境づくり

		全体	とても重要 (2)	やや重要 (1)	重要ではない (0)	無回答	加重平均
全 体		1,606	364	716	212	314	1.12
		100.0	22.7	44.6	13.2	19.6	
F 2 年齢	15～24歳	121	28.1	46.3	20.7	5.0	1.08
	25～34歳	195	17.9	62.1	15.4	4.6	1.03
	35～44歳	265	23.4	49.8	18.9	7.9	1.05
	45～54歳	210	22.9	44.3	16.2	16.7	1.08
	55～64歳	340	24.1	46.5	10.3	19.1	1.17
	65～74歳	284	24.6	34.9	8.8	31.7	1.23
	75歳以上	157	15.9	29.3	7.0	47.8	1.17
	無回答	34	23.5	32.4	5.9	38.2	1.29
F 3 居住地	阿久和地区	281	26.0	45.2	9.6	19.2	1.20
	南瀬谷・宮沢地区	233	24.0	37.8	11.2	27.0	1.18
	瀬谷第二地区	259	16.2	50.2	17.8	15.8	0.98
	瀬谷第四・三ツ境地区	257	25.7	43.6	13.2	17.5	1.15
	相沢・細谷戸地区	245	20.8	43.3	15.1	20.8	1.07
	本郷・瀬谷第一地区	196	24.0	46.9	14.3	14.8	1.11
	瀬谷北部地区	83	20.5	54.2	13.3	12.0	1.08
	無回答	52	23.1	30.8	5.8	40.4	1.29

- ・ 愛着度別に満足度をみると、「あまり愛着がない」で「やや不満」が最も多い以外は「やや満足」が最も多い。平均点を見ると、最も高い評価をしているのは「とても愛着がある」の0.27、低いのは「全く愛着がない」の-0.23である。重要度についてはいずれも「やや重要」が最も多くなっている。平均点が高いのは「とても愛着がある」の1.27、低いのは「あまり愛着がない」の0.98である。
- ・ 住みよさ別に満足度を見ると、「とても住みよい」「住みよい」で「やや満足」が最も多い以外は「やや不満」が多くなっている。平均点を見ると、最も高い評価をしているのは「とても住みよい」の0.44、低いのは「とても住みにくい」の-0.40である。重要度についてはいずれも「やや重要」が最も多い。平均点が高いのは「とても住みよい」の1.28、低いのは「あまり住みよくない」「よくわからない」の1.00である。
- ・ 居住意向別の満足度は、「横浜市外に転居したい」で「やや不満」が最も多い以外は「やや満足」が最も多い。平均点を見ると、最も高い評価をしているのは「瀬谷区内のどこかに住み続けたい」の0.14、低いのは「瀬谷区以外の横浜市に住みたい」の-0.10である。重要度についてはいずれも「やや重要」が最も多くなっている。平均点が高いのは「今住んでいるところに住み続けたい」の1.16、低いのは「瀬谷区以外の横浜市に住みたい」の0.96である。

問22 住まい周辺の生活環境の満足度
⑨都市農業の振興や農にふれ合える環境づくり

		全体	満足 (2)	やや満足 (1)	やや不満 (-1)	不満 (-2)	無回答	加重平均
全 体		1,606	82	609	546	126	243	-0.02
		100.0	5.1	37.9	34.0	7.8	15.1	
問25 愛着度	とても愛着がある	278	10.4	41.7	24.1	7.9	15.8	0.27
	愛着がある	869	4.3	39.0	36.1	7.2	13.3	-0.04
	あまり愛着がない	266	3.4	36.5	39.5	8.3	12.4	-0.15
	全く愛着がない	39	2.6	38.5	33.3	15.4	10.3	-0.23
	よくわからない	115	4.3	31.3	29.6	7.0	27.8	-0.05
	無回答	39	2.6	15.4	33.3	12.8	35.9	-0.60
問26 住みよさ	とても住みよい	139	16.5	39.6	22.3	6.5	15.1	0.44
	住みよい	1,056	4.2	40.1	34.8	6.7	14.3	0.00
	あまり住みよくない	236	3.8	35.2	37.7	13.1	10.2	-0.24
	とても住みにくい	41	2.4	29.3	39.0	14.6	14.6	-0.40
	よくわからない	92	5.4	29.3	32.6	4.3	28.3	-0.02
	無回答	42	0.0	21.4	31.0	11.9	35.7	-0.52
問27 今後の意向	今住んでいるところに住み続けたい	940	5.6	37.0	33.5	8.0	15.9	-0.01
	瀬谷区内のどこかに住み続けたい	219	5.0	46.1	33.3	5.0	10.5	0.14
	瀬谷区以外の横浜市に住みたい	225	4.0	38.7	35.1	10.2	12.0	-0.10
	横浜市外に転居したい	129	4.7	38.8	41.1	7.8	7.8	-0.09
	無回答	93	3.2	24.7	28.0	7.5	36.6	-0.19

問22 住まい周辺の生活環境の重要度
⑨都市農業の振興や農にふれ合える環境づくり

		全体	とても重要 (2)	やや重要 (1)	重要ではない (0)	無回答	加重平均
全 体		1,606	364	716	212	314	1.12
		100.0	22.7	44.6	13.2	19.6	
問25 愛着度	とても愛着がある	278	29.9	41.7	8.3	20.1	1.27
	愛着がある	869	23.0	46.3	13.0	17.7	1.12
	あまり愛着がない	266	17.7	48.1	19.5	14.7	0.98
	全く愛着がない	39	25.6	28.2	20.5	25.6	1.07
	よくわからない	115	13.9	43.5	12.2	30.4	1.03
	無回答	39	20.5	23.1	5.1	51.3	1.32
問26 住みよさ	とても住みよい	139	30.2	38.8	8.6	22.3	1.28
	住みよい	1,056	22.8	46.7	12.7	17.8	1.12
	あまり住みよくない	236	18.6	46.6	18.6	16.1	1.00
	とても住みにくい	41	26.8	36.6	12.2	24.4	1.19
	よくわからない	92	16.3	38.0	16.3	29.3	1.00
	無回答	42	26.2	21.4	4.8	47.6	1.41
問27 今後の意向	今住んでいるところに住み続けたい	940	24.3	43.1	11.4	21.3	1.16
	瀬谷区内のどこかに住み続けたい	219	20.5	52.5	15.1	11.9	0.96
	瀬谷区以外の横浜市に住みたい	225	14.7	51.1	17.8	16.4	0.96
	横浜市外に転居したい	129	30.2	38.8	22.5	8.5	1.08
	無回答	93	20.4	33.3	3.2	43.0	1.30

⑩ 教育・文化・スポーツ活動のための施設・講座等の充実

- ・ 年齢別に満足度をみると、「15～24歳」「35～44歳」「45～54歳」では「やや不満」、それ以外の世代では「やや満足」が最も多くなっているが、各世代とも「やや満足」と「やや不満」の差は小さい。平均点を見ると、最も高い評価をしているのは「75歳以上」の 0.13、低いのは「15～24歳」「35～44歳」の-0.31 である。重要度については、「15～24歳」と「65～74歳」で「とても重要」が最も多く、それ以外の世代では「やや重要」が最も多くなっている。平均点が高いのは「65～74歳」の 1.48、低いのは「75歳以上」の 1.25 である。
- ・ 地域別に満足度を見ると、「南瀬谷・宮沢」「相沢・細谷戸」「本郷・瀬谷第一」「瀬谷北部」で「やや満足」、「阿久和」「瀬谷第二」「瀬谷第四・三ツ境」では「やや不満」が最も多い。ただし「瀬谷北部」では「不満」の数値が他に比べてやや高い。平均点を見ると、最も高い評価をしているのは「南瀬谷・宮沢」の 0.09、低いのは「瀬谷北部」の-0.50 である。重要度については、「阿久和」「南瀬谷・宮沢」では「とても重要」が最も多く、それ以外の地域では「やや重要」が最も多くなっている。平均点が高いのは「阿久和」「南瀬谷・宮沢」の 1.40、低いのは「瀬谷北部」の 1.29 である。

問22 住まい周辺の生活環境の満足度

⑩教育・文化・スポーツ活動のための施設・講座等の充実

		全体	満足 (2)	やや満足 (1)	やや不満 (-1)	不満 (-2)	無回答	加重平均
全 体		1,606	103	552	526	228	197	-0.16
		100.0	6.4	34.4	32.8	14.2	12.3	
F 2 年齢	15～24歳	121	5.8	33.9	34.7	19.8	5.8	-0.31
	25～34歳	195	6.7	38.5	34.9	15.9	4.1	-0.16
	35～44歳	265	3.0	37.0	39.2	16.6	4.2	-0.31
	45～54歳	210	6.2	34.3	34.8	15.2	9.5	-0.21
	55～64歳	340	7.4	34.7	33.8	13.2	10.9	-0.12
	65～74歳	284	8.8	32.0	29.2	10.9	19.0	-0.02
	75歳以上	157	7.0	31.2	19.1	8.9	33.8	0.13
	無回答	34	2.9	23.5	32.4	20.6	20.6	-0.56
F 3 居住地	阿久和地区	281	6.0	32.7	35.9	12.1	13.2	-0.18
	南瀬谷・宮沢地区	233	7.3	38.6	25.8	9.9	18.5	0.09
	瀬谷第二地区	259	7.3	33.6	39.4	11.2	8.5	-0.15
	瀬谷第四・三ツ境地区	257	8.6	30.7	36.2	15.2	9.3	-0.21
	相沢・細谷戸地区	245	4.1	36.7	27.8	17.1	14.3	-0.20
	本郷・瀬谷第一地区	196	8.7	37.2	31.1	16.3	6.6	-0.10
	瀬谷北部地区	83	0.0	33.7	28.9	24.1	13.3	-0.50
		無回答	52	1.9	25.0	32.7	17.3	23.1

問22 住まい周辺の生活環境の重要度

⑩教育・文化・スポーツ活動のための施設・講座等の充実

		全体	とても重要 (2)	やや重要 (1)	重要ではない (0)	無回答	加重平均
全 体		1,606	568	640	107	291	1.35
		100.0	35.4	39.9	6.7	18.1	
F 2 年齢	15～24歳	121	43.0	41.3	9.9	5.8	1.35
	25～34歳	195	35.9	50.8	8.2	5.1	1.29
	35～44歳	265	37.4	45.3	9.8	7.5	1.30
	45～54歳	210	36.7	43.3	6.7	13.3	1.35
	55～64歳	340	36.8	41.8	5.3	16.2	1.38
	65～74歳	284	37.3	29.2	3.9	29.6	1.48
	75歳以上	157	18.5	29.3	5.1	47.1	1.25
	無回答	34	29.4	26.5	5.9	38.2	1.38
F 3 居住地	阿久和地区	281	40.2	35.9	7.1	16.7	1.40
	南瀬谷・宮沢地区	233	36.1	33.5	6.0	24.5	1.40
	瀬谷第二地区	259	32.4	45.2	6.6	15.8	1.31
	瀬谷第四・三ツ境地区	257	35.4	44.0	6.2	14.4	1.34
	相沢・細谷戸地区	245	33.9	41.2	4.1	20.8	1.38
	本郷・瀬谷第一地区	196	35.7	41.3	9.2	13.8	1.31
	瀬谷北部地区	83	32.5	47.0	7.2	13.3	1.29
		無回答	52	30.8	19.2	11.5	38.5

- ・ **愛着度別**に満足度をみると、「とても愛着がある」「愛着がある」で「やや満足」、「あまり愛着がない」「よくわからない」で「やや不満」、「全く愛着がない」で「不満」が最も多い。平均点が高いのは「とても愛着がある」の 0.21、低いのは「全く愛着がない」の-0.89 である。重要度については「とても愛着がある」と「全く愛着がない」で「とても重要」が最も多い以外「やや重要」が最も多い。平均点が高いのは「とても愛着がある」の 1.44、低いのは「よくわからない」の 1.18 である。
- ・ **住みよさ別**に満足度を見ると、「とても住みよい」「住みよい」で「やや満足」、「あまり住みよくない」「よくわからない」で「やや不満」、「とても住みにくい」で「不満」が最も多い。平均点が高いのは「とても住みよい」の0.39、低いのは「とても住みにくい」の-0.74である。重要度については「とても住みよい」「とても住みにくい」で「とても重要」が多い以外は「やや重要」が最も多い。平均点が高いのは「とても住みにくい」の 1.45、低いのは「よくわからない」の 1.11 である。
- ・ **居住意向別**の満足度は、「今住んでいるところに住み続けたい」「瀬谷区内のどこかに住み続けたい」で「やや満足」、「瀬谷区以外の横浜市に住みたい」「横浜市外に転居したい」で「やや不満」が最も多い。平均点を見ると、最も高い評価をしているのは「今住んでいるところに住み続けたい」の-0.07、低いのは「瀬谷区以外の横浜市に住みたい」の-0.45 である。重要度についてはいずれも「やや重要」が最も多くなっている。平均点が高いのは「今住んでいるところに住み続けたい」の 1.37、低いのは「瀬谷区以外の横浜市に住みたい」の 1.30 である。

問22 住まい周辺の生活環境の満足度

⑩教育・文化・スポーツ活動のための施設・講座等の充実

		全体	満足 (2)	やや満足 (1)	やや不満 (-1)	不満 (-2)	無回答	加重平均
全 体		1,606	103	552	526	228	197	-0.16
		100.0	6.4	34.4	32.8	14.2	12.3	
問25 愛着度	とても愛着がある	278	14.4	37.8	23.4	12.2	12.2	-0.21
	愛着がある	869	5.5	37.4	34.2	12.3	10.6	-0.12
	あまり愛着がない	266	3.8	27.1	39.5	19.5	10.2	-0.49
	全く愛着がない	39	2.6	20.5	28.2	38.5	10.3	-0.89
	よくわからない	115	2.6	29.6	31.3	12.2	24.3	-0.28
	無回答	39	2.6	20.5	30.8	15.4	30.8	-0.52
問26 住みよさ	とても住みよい	139	18.7	37.4	19.4	10.8	13.7	0.39
	住みよい	1,056	5.8	38.4	33.0	12.0	10.9	-0.08
	あまり住みよくない	236	4.7	20.3	41.9	24.6	8.5	-0.67
	とても住みにくい	41	4.9	19.5	26.8	31.7	17.1	-0.74
	よくわからない	92	2.2	30.4	32.6	9.8	25.0	-0.23
	無回答	42	2.4	26.2	26.2	14.3	31.0	-0.34
問27 今後の意向	今住んでいるところに住み続けたい	940	7.2	35.6	30.9	12.7	13.6	-0.07
	瀬谷区内のどこかに住み続けたい	219	6.8	38.8	34.2	13.2	6.8	-0.09
	瀬谷区以外の横浜市に住みたい	225	4.9	27.1	39.1	19.1	9.8	-0.45
	横浜市外に転居したい	129	3.9	34.1	38.0	17.8	6.2	-0.34
	無回答	93	4.3	29.0	25.8	15.1	25.8	-0.25

問22 住まい周辺の生活環境の重要度

⑩教育・文化・スポーツ活動のための施設・講座等の充実

		全体	とても重要 (2)	やや重要 (1)	重要ではない (0)	無回答	加重平均
全 体		1,606	568	640	107	291	1.35
		100.0	35.4	39.9	6.7	18.1	
問25 愛着度	とても愛着がある	278	42.4	33.1	6.1	18.3	1.44
	愛着がある	869	36.2	41.3	6.1	16.3	1.36
	あまり愛着がない	266	33.5	43.6	8.6	14.3	1.29
	全く愛着がない	39	35.9	33.3	10.3	20.5	1.32
	よくわからない	115	20.0	45.2	7.0	27.8	1.18
	無回答	39	23.1	20.5	5.1	51.3	1.37
問26 住みよさ	とても住みよい	139	39.6	30.2	8.6	21.6	1.39
	住みよい	1,056	36.2	42.0	5.9	15.9	1.36
	あまり住みよくない	236	37.7	39.0	8.1	15.3	1.35
	とても住みにくい	41	39.0	31.7	4.9	24.4	1.45
	よくわからない	92	18.5	41.3	10.9	29.3	1.11
	無回答	42	21.4	26.2	4.8	47.6	1.32
問27 今後の意向	今住んでいるところに住み続けたい	940	36.3	37.6	6.5	19.7	1.37
	瀬谷区内のどこかに住み続けたい	219	35.6	46.6	5.9	11.9	1.34
	瀬谷区以外の横浜市に住みたい	225	32.9	46.2	7.1	13.8	1.30
	横浜市外に転居したい	129	39.5	42.6	9.3	8.5	1.33
	無回答	93	25.8	28.0	5.4	40.9	1.35

⑪ 市民活動を支援するための施設・サービスの充実

- ・ 年齢別に満足度をみると、「25～34歳」「35～44歳」「75歳以上」では「やや満足」、それ以外の世代では「やや不満」が最も多くなっている。平均点を見ると、最も高い評価をしているのは「75歳以上」の0.06、低いのは「65～74歳」の-0.21である。重要度については、「15～24歳」から「55～64歳」では「やや重要」が最も多く、それ以上の世代では「とても重要」が最も多くなっている。平均点が高いのは「65～74歳」の1.52、低いのは「25～34歳」の1.22である。
- ・ 地域別に満足度を見ると、「瀬谷第二」「瀬谷第四・三ツ境」「相沢・細谷戸」では「やや不満」が最も多い以外は「やや満足」が最も多くなっている。ただし「瀬谷北部」では「不満」の数値が他に比べて高い。平均点を見ると、最も高い評価をしているのは「南瀬谷・宮沢」の-0.03、低いのは「瀬谷北部」の-0.34である。重要度については、いずれも「やや重要」が最も多く、「阿久和」では「とても重要」も同率となっている。平均点が高いのは「瀬谷第四・三ツ境」の1.43、低いのは「本郷・瀬谷第一」の1.23である。

問22 住まい周辺の生活環境の満足度

⑪市民活動を支援するための施設・サービスの充実

		全体	満足 (2)	やや満足 (1)	やや不満 (-1)	不満 (-2)	無回答	加重平均
全 体		1,606 100.0	76 4.7	574 35.7	565 35.2	163 10.1	228 14.2	-0.12
F 2 年齢	15～24歳	121	5.8	37.2	42.1	7.4	7.4	-0.09
	25～34歳	195	4.1	43.1	39.5	8.7	4.6	-0.06
	35～44歳	265	3.8	38.9	36.6	14.3	6.4	-0.20
	45～54歳	210	5.7	37.6	38.1	7.6	11.0	-0.05
	55～64歳	340	5.6	33.2	36.5	8.8	15.9	-0.12
	65～74歳	284	3.5	32.4	33.1	11.6	19.4	-0.21
	75歳以上	157	6.4	31.2	18.5	10.8	33.1	0.06
	無回答	34	0.0	26.5	38.2	8.8	26.5	-0.40
F 3 居住地	阿久和地区	281	2.5	40.6	33.8	8.2	14.9	-0.05
	南瀬谷・宮沢地区	233	5.6	35.2	27.5	10.7	21.0	-0.03
	瀬谷第二地区	259	5.4	34.4	40.9	8.9	10.4	-0.15
	瀬谷第四・三ツ境地区	257	5.8	34.2	37.4	10.5	12.1	-0.14
	相沢・細谷戸地区	245	6.1	34.7	35.9	9.8	13.5	-0.10
	本郷・瀬谷第一地区	196	4.6	38.3	37.8	9.7	9.7	-0.11
	瀬谷北部地区	83	3.6	32.5	27.7	20.5	15.7	-0.34
	無回答	52	0.0	26.9	36.5	9.6	26.9	-0.39

問22 住まい周辺の生活環境の重要度

⑪市民活動を支援するための施設・サービスの充実

		全体	とても重要 (2)	やや重要 (1)	重要ではない (0)	無回答	加重平均
全 体		1,606 100.0	564 35.1	642 40.0	90 5.6	310 19.3	1.37
F 2 年齢	15～24歳	121	36.4	43.8	11.6	8.3	1.27
	25～34歳	195	28.7	58.5	8.2	4.6	1.22
	35～44歳	265	38.9	43.0	9.8	8.3	1.32
	45～54歳	210	36.2	44.3	3.8	15.7	1.38
	55～64歳	340	36.8	40.3	4.1	18.8	1.40
	65～74歳	284	38.7	28.9	2.5	29.9	1.52
	75歳以上	157	26.1	24.8	2.5	46.5	1.44
	無回答	34	26.5	29.4	2.9	41.2	1.40
F 3 居住地	阿久和地区	281	38.4	38.4	6.0	17.1	1.39
	南瀬谷・宮沢地区	233	33.9	35.2	3.9	27.0	1.41
	瀬谷第二地区	259	34.0	42.9	6.9	16.2	1.32
	瀬谷第四・三ツ境地区	257	39.3	40.9	3.5	16.3	1.43
	相沢・細谷戸地区	245	33.9	41.6	3.7	20.8	1.38
	本郷・瀬谷第一地区	196	30.1	44.4	10.2	15.3	1.23
	瀬谷北部地区	83	37.3	43.4	4.8	14.5	1.38
	無回答	52	28.8	21.2	7.7	42.3	1.37

- ・ **愛着度別に満足度をみると**、「とても愛着がある」「愛着がある」で「やや満足」、「あまり愛着がない」「よくわからない」で「やや不満」、「全く愛着がない」で「不満」が最も多い。平均点が高いのは「とても愛着がある」の 0.20、低いのは「全く愛着がない」の-0.85 である。重要度については「とても愛着がある」「全く愛着がない」で「とても重要」が最も多い以外「やや重要」が多い。平均点が高いのは「とても愛着がある」の 1.46、低いのは「あまり愛着がない」の 1.19 である。
- ・ **住みよさ別に満足度を見ると**、「とても住みよい」「住みよい」で「やや満足」、「あまり住みよくない」「よくわからない」で「やや不満」、「とても住みにくい」で「不満」が最も多い。平均点が高いのは「とても住みよい」の0.42、低いのは「とても住みにくい」の-0.70である。重要度については「とても住みよい」「とても住みにくい」で「とても重要」が最も多い以外は「やや重要」が最も多い。平均点が高いのは「とても住みよい」の 1.52、低いのは「よくわからない」の 1.24 である。
- ・ **居住意向別の満足度は**、「今住んでいるところに住み続けたい」「瀬谷区内のどこかに住み続けたい」で「やや満足」、「瀬谷区以外の横浜市に住みたい」「横浜市外に転居したい」で「やや不満」が最も多い。平均点を見ると、最も高い評価をしているのは「瀬谷区内のどこかに住み続けたい」の 0.02、低いのは「瀬谷区以外の横浜市に住みたい」の-0.36 である。重要度についてはいずれも「やや重要」が最も多い。平均点が高いのは「今住んでいるところに住み続けたい」の 1.40、低いのは「瀬谷区以外の横浜市に住みたい」の 1.26 である。

問22 住まい周辺の生活環境の満足度

①市民活動を支援するための施設・サービスの充実

		全体	満足 (2)	やや満足 (1)	やや不満 (-1)	不満 (-2)	無回答	加重平均
全 体		1,606	76	574	565	163	228	-0.12
		100.0	4.7	35.7	35.2	10.1	14.2	
問25 愛着度	とても愛着がある	278	10.8	39.6	26.6	8.6	14.4	0.20
	愛着がある	869	4.1	39.4	35.9	8.4	12.2	-0.06
	あまり愛着がない	266	2.3	26.7	44.4	14.3	12.4	-0.48
	全く愛着がない	39	0.0	23.1	30.8	33.3	12.8	-0.85
	よくわからない	115	2.6	28.7	31.3	10.4	27.0	-0.25
	無回答	39	2.6	23.1	33.3	7.7	33.3	-0.31
問26 住みよさ	とても住みよい	139	15.1	40.3	22.3	6.5	15.8	0.42
	住みよい	1,056	4.4	39.0	36.1	7.9	12.7	-0.05
	あまり住みよくない	236	2.5	27.1	40.7	19.9	9.7	-0.54
	とても住みにくい	41	4.9	19.5	26.8	29.3	19.5	-0.70
	よくわからない	92	1.1	25.0	34.8	9.8	29.3	-0.38
	無回答	42	0.0	26.2	33.3	7.1	33.3	-0.32
問27 今後の意向	今住んでいるところに住み続けたい	940	5.4	36.6	34.1	9.3	14.6	-0.06
	瀬谷区内のどこかに住み続けたい	219	6.8	39.7	34.7	8.7	10.0	0.02
	瀬谷区以外の横浜市に住みたい	225	2.7	30.7	40.4	13.3	12.9	-0.36
	横浜市外に転居したい	129	3.1	34.9	39.5	12.4	10.1	-0.26
	無回答	93	0.0	31.2	28.0	11.8	29.0	-0.29

問22 住まい周辺の生活環境の重要度

①市民活動を支援するための施設・サービスの充実

		全体	とても重要 (2)	やや重要 (1)	重要ではない (0)	無回答	加重平均
全 体		1,606	564	642	90	310	1.37
		100.0	35.1	40.0	5.6	19.3	
問25 愛着度	とても愛着がある	278	41.7	33.8	4.7	19.8	1.46
	愛着がある	869	36.5	41.1	5.1	17.4	1.38
	あまり愛着がない	266	30.5	48.1	7.1	14.3	1.27
	全く愛着がない	39	33.3	28.2	17.9	20.5	1.19
	よくわからない	115	26.1	36.5	5.2	32.2	1.31
	無回答	39	17.9	25.6	2.6	53.8	1.33
問26 住みよさ	とても住みよい	139	43.2	31.7	2.9	22.3	1.52
	住みよい	1,056	35.1	42.1	5.5	17.2	1.36
	あまり住みよくない	236	34.7	43.6	5.9	15.7	1.34
	とても住みにくい	41	43.9	22.0	9.8	24.4	1.45
	よくわからない	92	26.1	32.6	9.8	31.5	1.24
	無回答	42	21.4	26.2	2.4	50.0	1.38
問27 今後の意向	今住んでいるところに住み続けたい	940	36.3	38.5	4.6	20.6	1.40
	瀬谷区内のどこかに住み続けたい	219	36.1	44.7	7.3	11.9	1.33
	瀬谷区以外の横浜市に住みたい	225	29.8	46.7	7.6	16.0	1.26
	横浜市外に転居したい	129	38.0	43.4	9.3	9.3	1.32
	無回答	93	30.1	22.6	2.2	45.2	1.51

⑫ 子育て支援のための施設・サービスの充実

- ・ 年齢別に満足度をみると、「15～24 歳」で「やや満足」が多くなっているが、それ以外の世代では「やや不満」が最も多くなっている。平均点を見ると、最も高い評価をしているのは「15～24 歳」と「55～64 歳」の-0.12、低いのは「75 歳以上」の-0.45 である。重要度については、いずれも「とても重要」が最も多くなっている。平均点が高いのは「25～34 歳」と「65～74 歳」の 1.68、低いのは「45～54 歳」の 1.58 である。
- ・ 地域別に満足度を見ると、いずれも「やや不満」が最も多くなっている。平均点を見ると、最も高い評価をしているのは「相沢・細谷戸」の-0.14、低いのは「瀬谷北部」の-0.58 である。重要度については、いずれも「とても重要」が最も多くなっている。平均点が高いのは「瀬谷第四・三ツ境」の 1.70、低いのは「本郷・瀬谷第一」の 1.53 である。

問22 住まい周辺の生活環境の満足度

⑫子育て支援のための施設・サービスの充実

		全体	満足 (2)	やや満足 (1)	やや不満 (-1)	不満 (-2)	無回答	加重平均
全 体		1,606	60	472	571	178	325	-0.26
		100.0	3.7	29.4	35.6	11.1	20.2	
F 2 年齢	15～24歳	121	5.0	39.7	30.6	14.9	9.9	-0.12
	25～34歳	195	3.6	34.9	40.0	15.4	6.2	-0.31
	35～44歳	265	4.9	34.3	36.2	16.6	7.9	-0.27
	45～54歳	210	4.3	30.5	38.6	9.5	17.1	-0.22
	55～64歳	340	4.7	31.2	34.4	7.6	22.1	-0.12
	65～74歳	284	2.5	20.8	36.6	8.1	32.0	-0.40
	75歳以上	157	1.3	17.8	29.3	8.3	43.3	-0.45
	無回答	34	0.0	23.5	35.3	11.8	29.4	-0.50
F 3 居住地	阿久和地区	281	2.8	28.5	38.8	10.3	19.6	-0.31
	南瀬谷・宮沢地区	233	2.6	26.2	32.2	10.7	28.3	-0.31
	瀬谷第二地区	259	5.4	27.8	39.8	10.8	16.2	-0.27
	瀬谷第四・三ツ境地区	257	5.8	31.1	35.4	10.1	17.5	-0.16
	相沢・細谷戸地区	245	4.1	32.7	33.5	9.4	20.4	-0.14
	本郷・瀬谷第一地区	196	3.1	33.7	35.7	11.7	15.8	-0.23
	瀬谷北部地区	83	1.2	25.3	28.9	21.7	22.9	-0.58
	無回答	52	0.0	23.1	32.7	11.5	32.7	-0.49

問22 住まい周辺の生活環境の重要度

⑫子育て支援のための施設・サービスの充実

		全体	とても重要 (2)	やや重要 (1)	重要ではない (0)	無回答	加重平均
全 体		1,606	859	369	48	330	1.64
		100.0	53.5	23.0	3.0	20.5	
F 2 年齢	15～24歳	121	62.8	27.3	5.0	5.0	1.61
	25～34歳	195	68.2	22.6	3.6	5.6	1.68
	35～44歳	265	63.0	21.9	6.0	9.1	1.63
	45～54歳	210	51.0	31.0	2.4	15.7	1.58
	55～64歳	340	51.5	26.5	1.8	20.3	1.62
	65～74歳	284	46.1	16.2	2.1	35.6	1.68
	75歳以上	157	35.7	16.6	1.3	46.5	1.64
	無回答	34	41.2	20.6	0.0	38.2	1.67
F 3 居住地	阿久和地区	281	58.4	19.9	2.5	19.2	1.69
	南瀬谷・宮沢地区	233	50.6	19.7	1.7	27.9	1.68
	瀬谷第二地区	259	52.1	25.1	5.8	17.0	1.56
	瀬谷第四・三ツ境地区	257	60.3	24.1	0.8	14.8	1.70
	相沢・細谷戸地区	245	49.8	25.3	2.4	22.4	1.61
	本郷・瀬谷第一地区	196	47.4	28.1	5.1	19.4	1.53
	瀬谷北部地区	83	60.2	18.1	3.6	18.1	1.69
	無回答	52	42.3	15.4	1.9	40.4	1.68

- ・ **愛着度別**に満足度をみると、「とても愛着がある」で「やや満足」、「全く愛着がない」で「不満」が最も多い以外は「やや不満」が最も多くなっている。平均点を見ると、最も高い評価をしているのは「とても愛着がある」の-0.05、低いのは「全く愛着がない」の-0.68 である。重要度についてはいずれも「とても重要」が最も多くなっている。平均点が高いのは「とても愛着がある」の 1.71、低いのは「あまり愛着がない」「よくわからない」の 1.58 である。
- ・ **住みよさ別**に満足度を見ると、「とても住みよい」で「やや満足」、「とても住みにくい」で「不満」が最も多い以外は「やや不満」が多くなっている。平均点を見ると、最も高い評価をしているのは「とても住みよい」の 0.28、低いのは「とても住みにくい」の-1.03 である。重要度についてはいずれも「とても重要」が最も多い。平均点が高いのは「とても住みにくい」の 1.77、低いのは「よくわからない」の 1.43 である。
- ・ **居住意向別**の満足度は、「瀬谷区内のどこかに住み続けたい」で「やや満足」、それ以外は「やや不満」が最も多い。平均点を見ると、最も高い評価をしているのは「瀬谷区内のどこかに住み続けたい」の-0.13、低いのは「瀬谷区以外の横浜市に住みたい」の-0.53 である。重要度についてはいずれも「とても重要」が最も多くなっている。平均点が高いのは「瀬谷区以外の横浜市に住みたい」の 1.67、低いのは「瀬谷区内のどこかに住み続けたい」の 1.59 である。

問22 住まい周辺の生活環境の満足度

②子育て支援のための施設・サービスの充実

		全体	満足 (2)	やや満足 (1)	やや不満 (-1)	不満 (-2)	無回答	加重平均
全 体		1,606	60	472	571	178	325	-0.26
		100.0	3.7	29.4	35.6	11.1	20.2	
問25 愛着度	とても愛着がある	278	6.8	33.8	28.8	11.5	19.1	-0.05
	愛着がある	869	3.3	31.6	36.1	9.4	19.4	-0.21
	あまり愛着がない	266	3.8	20.7	44.0	13.2	18.4	-0.52
	全く愛着がない	39	5.1	23.1	25.6	33.3	12.8	-0.68
	よくわからない	115	0.0	25.2	33.0	11.3	30.4	-0.44
	無回答	39	0.0	25.6	30.8	7.7	35.9	-0.32
問26 住みよさ	とても住みよい	139	11.5	37.4	22.3	7.9	20.9	0.28
	住みよい	1,056	3.3	31.7	37.1	8.8	19.0	-0.20
	あまり住みよくない	236	3.0	19.5	41.1	19.5	16.9	-0.66
	とても住みにくい	41	0.0	17.1	29.3	36.6	17.1	-1.03
	よくわからない	92	2.2	22.8	28.3	10.9	35.9	-0.36
	無回答	42	0.0	26.2	31.0	7.1	35.7	-0.30
問27 今後の意向	今住んでいるところに住み続けたい	940	3.5	29.8	35.2	8.9	22.6	-0.21
	瀬谷区内のどこかに住み続けたい	219	4.6	37.0	35.2	11.0	12.3	-0.13
	瀬谷区以外の横浜市に住みたい	225	5.3	20.9	40.0	18.2	15.6	-0.53
	横浜市外に転居したい	129	3.9	32.6	36.4	14.7	12.4	-0.29
	無回答	93	0.0	23.7	28.0	10.8	37.6	-0.41

問22 住まい周辺の生活環境の重要度

②子育て支援のための施設・サービスの充実

		全体	とても重要 (2)	やや重要 (1)	重要ではない (0)	無回答	加重平均
全 体		1,606	859	369	48	330	1.64
		100.0	53.5	23.0	3.0	20.5	
問25 愛着度	とても愛着がある	278	58.6	18.3	2.2	20.9	1.71
	愛着がある	869	54.3	24.4	2.8	18.5	1.63
	あまり愛着がない	266	51.9	27.4	3.8	16.9	1.58
	全く愛着がない	39	61.5	10.3	7.7	20.5	1.68
	よくわからない	115	43.5	19.1	4.3	33.0	1.58
	無回答	39	30.8	17.9	0.0	51.3	1.63
問26 住みよさ	とても住みよい	139	56.1	18.7	2.2	23.0	1.70
	住みよい	1,056	55.1	24.1	2.7	18.1	1.64
	あまり住みよくない	236	53.8	22.0	4.2	19.9	1.62
	とても住みにくい	41	58.5	12.2	2.4	26.8	1.77
	よくわからない	92	35.9	26.1	6.5	31.5	1.43
	無回答	42	35.7	16.7	0.0	47.6	1.68
問27 今後の意向	今住んでいるところに住み続けたい	940	51.5	24.0	2.3	22.1	1.63
	瀬谷区内のどこかに住み続けたい	219	53.9	27.4	3.7	15.1	1.59
	瀬谷区以外の横浜市に住みたい	225	60.9	17.8	4.9	16.4	1.67
	横浜市外に転居したい	129	60.5	25.6	4.7	9.3	1.62
	無回答	93	45.2	10.8	1.1	43.0	1.77

⑬ 高齢者支援のための施設・サービスの充実

- ・ 年齢別に満足度をみると、「15～24 歳」から「35～44 歳」までの若い世代では「やや満足」、それより上の世代では「やや不満」が最も多くなっている。平均点を見ると、最も高い評価をしているのは「15～24 歳」の 0.05、低いのは「65～74 歳」の-0.37 である。重要度については、いずれも「とても重要」が最も多くなっている。平均点が高いのは「65～74 歳」の 1.80、低いのは「25～34 歳」と「35～44 歳」の 1.61 である。
- ・ 地域別に満足度を見ると、「瀬谷第二」「相沢・細谷戸」では「やや不満」が、それ以外の地域では「やや満足」が最も多くなっている。平均点を見ると、最も高い評価をしているのは「瀬谷第四・三ツ境」の-0.07、低いのは「瀬谷北部」の-0.30 である。重要度については、いずれも「とても重要」が6割前後を占め最も多くなっている。平均点が高いのは「南瀬谷・宮沢」「瀬谷第四・三ツ境」の 1.74、低いのは「本郷・瀬谷第一」の 1.61 である。

問22 住まい周辺の生活環境の満足度

⑬高齢者支援のための施設・サービスの充実

		全体	満足 (2)	やや満足 (1)	やや不満 (-1)	不満 (-2)	無回答	加重平均
全 体		1,606	84	538	531	210	243	-0.18
		100.0	5.2	33.5	33.1	13.1	15.1	
F 2 年齢	15～24歳	121	6.6	43.0	32.2	9.9	8.3	0.05
	25～34歳	195	3.6	46.2	32.3	9.7	8.2	0.02
	35～44歳	265	5.7	38.9	31.7	12.8	10.9	-0.08
	45～54歳	210	3.8	33.8	36.2	12.9	13.3	-0.24
	55～64歳	340	6.2	28.2	34.7	12.1	18.8	-0.22
	65～74歳	284	5.3	28.2	33.1	18.3	15.1	-0.37
	75歳以上	157	6.4	26.8	27.4	12.1	27.4	-0.17
	無回答	34	0.0	11.8	41.2	17.6	29.4	-0.92
F 3 居住地	阿久和地区	281	4.3	33.1	31.7	15.7	15.3	-0.25
	南瀬谷・宮沢地区	233	6.0	32.2	29.6	12.0	20.2	-0.12
	瀬谷第二地区	259	6.9	32.0	37.8	11.2	12.0	-0.16
	瀬谷第四・三ツ境地区	257	5.8	37.0	32.3	11.3	13.6	-0.07
	相沢・細谷戸地区	245	4.1	33.5	34.7	13.5	14.3	-0.23
	本郷・瀬谷第一地区	196	6.1	37.2	31.1	14.8	10.7	-0.13
	瀬谷北部地区	83	1.2	33.7	31.3	14.5	19.3	-0.30
		無回答	52	3.8	17.3	38.5	11.5	28.8

問22 住まい周辺の生活環境の重要度

⑬高齢者支援のための施設・サービスの充実

		全体	とても重要 (2)	やや重要 (1)	重要ではない (0)	無回答	加重平均
全 体		1,606	957	312	48	289	1.69
		100.0	59.6	19.4	3.0	18.0	
F 2 年齢	15～24歳	121	64.5	25.6	5.0	5.0	1.63
	25～34歳	195	63.6	24.1	6.2	6.2	1.61
	35～44歳	265	61.5	21.9	6.8	9.8	1.61
	45～54歳	210	62.4	21.4	1.0	15.2	1.72
	55～64歳	340	60.3	21.5	1.2	17.1	1.71
	65～74歳	284	58.5	12.7	1.1	27.8	1.80
	75歳以上	157	46.5	12.1	1.9	39.5	1.74
	無回答	34	50.0	8.8	0.0	41.2	1.85
F 3 居住地	阿久和地区	281	62.3	19.2	2.5	16.0	1.71
	南瀬谷・宮沢地区	233	58.8	15.5	2.1	23.6	1.74
	瀬谷第二地区	259	59.5	22.0	3.9	14.7	1.65
	瀬谷第四・三ツ境地区	257	65.0	19.8	1.2	14.0	1.74
	相沢・細谷戸地区	245	55.9	18.4	4.5	21.2	1.65
	本郷・瀬谷第一地区	196	56.6	24.0	4.6	14.8	1.61
	瀬谷北部地区	83	61.4	21.7	2.4	14.5	1.69
		無回答	52	48.1	7.7	1.9	42.3

- ・ **愛着度別**に満足度をみると、「とても愛着がある」「愛着がある」で「やや満足」、「あまり愛着がない」「よくわからない」で「やや不満」、「全く愛着がない」で「不満」が最も多い。平均点を見ると、最も高い評価をしているのは「とても愛着がある」の 0.14、低いのは「全く愛着がない」の -0.68 である。重要度についてはいずれも「とても重要」が最も多い。平均点が高いのは「とても愛着がある」の 1.75、低いのは「全く愛着がない」の 1.52 である。
- ・ **住みよさ別**に満足度を見ると、「とても住みよい」「住みよい」で「やや満足」、「あまり住みよくない」「よくわからない」で「やや不満」、「とても住みにくい」では「不満」が最も多く数値も高い。平均点を見ると、最も高い評価をしているのは「とても住みよい」の 0.25、低いのは「とても住みにくい」の -1.09 である。重要度についてはいずれも「とても重要」が最も多い。平均点が高いのは「とても住みにくい」の 1.84、低いのは「よくわからない」の 1.53 である。
- ・ **居住意向別**の満足度は、「今住んでいるところに住み続けたい」「瀬谷区内のどこかに住み続けたい」で「やや満足」、「瀬谷区以外の横浜市に住みたい」「横浜市外に転居したい」で「やや不満」が最も多い。平均点を見ると、最も高い評価をしているのは「今住んでいるところに住み続けたい」の -0.08、低いのは「瀬谷区以外の横浜市に住みたい」の -0.44 である。重要度についてはいずれも「とても重要」が最も多くなっている。平均点が高いのは上段の2項目で共に 1.70、低いのは下段の2項目で共に 1.65 である。

問22 住まい周辺の生活環境の満足度
③高齢者支援のための施設・サービスの充実

		全体	満足 (2)	やや満足 (1)	やや不満 (-1)	不満 (-2)	無回答	加重平均
全 体		1,606	84	538	531	210	243	-0.18
		100.0	5.2	33.5	33.1	13.1	15.1	
問25 愛着度	とても愛着がある	278	12.6	36.3	24.8	12.2	14.0	0.14
	愛着がある	869	3.9	36.0	35.3	11.0	13.7	-0.16
	あまり愛着がない	266	2.6	28.6	35.3	18.8	14.7	-0.46
	全く愛着がない	39	10.3	15.4	28.2	33.3	12.8	-0.68
	よくわからない	115	3.5	31.3	32.2	10.4	22.6	-0.19
	無回答	39	0.0	15.4	33.3	12.8	38.5	-0.71
問26 住みよさ	とても住みよい	139	15.8	35.3	20.1	12.9	15.8	0.25
	住みよい	1,056	4.2	37.8	34.5	9.8	13.8	-0.09
	あまり住みよくない	236	5.1	23.7	35.6	24.2	11.4	-0.56
	とても住みにくい	41	4.9	12.2	22.0	46.3	14.6	-1.09
	よくわからない	92	4.3	23.9	34.8	8.7	28.3	-0.27
	無回答	42	0.0	16.7	33.3	11.9	38.1	-0.65
問27 今後の意向	今住んでいるところに住み続けたい	940	5.1	36.8	31.3	11.2	15.6	-0.08
	瀬谷区内のどこかに住み続けたい	219	6.8	35.2	34.7	12.8	10.5	-0.13
	瀬谷区以外の横浜市に住みたい	225	4.0	27.1	38.7	17.3	12.9	-0.44
	横浜市外に転居したい	129	7.0	28.7	36.4	17.1	10.9	-0.31
	無回答	93	3.2	18.3	29.0	17.2	32.3	-0.57

問22 住まい周辺の生活環境の重要度
③高齢者支援のための施設・サービスの充実

		全体	とても重要 (2)	やや重要 (1)	重要ではない (0)	無回答	加重平均
全 体		1,606	957	312	48	289	1.69
		100.0	59.6	19.4	3.0	18.0	
問25 愛着度	とても愛着がある	278	64.7	15.5	2.5	17.3	1.75
	愛着がある	869	60.6	20.5	2.4	16.5	1.70
	あまり愛着がない	266	60.5	21.4	4.1	13.9	1.66
	全く愛着がない	39	56.4	7.7	15.4	20.5	1.52
	よくわからない	115	46.1	23.5	2.6	27.8	1.60
	無回答	39	35.9	10.3	0.0	53.8	1.78
問26 住みよさ	とても住みよい	139	61.9	14.4	2.2	21.6	1.76
	住みよい	1,056	60.9	20.5	3.0	15.5	1.68
	あまり住みよくない	236	60.6	19.5	3.4	16.5	1.69
	とても住みにくい	41	68.3	7.3	2.4	22.0	1.84
	よくわからない	92	42.4	25.0	4.3	28.3	1.53
	無回答	42	42.9	7.1	0.0	50.0	1.86
問27 今後の意向	今住んでいるところに住み続けたい	940	59.4	19.3	2.8	18.6	1.70
	瀬谷区内のどこかに住み続けたい	219	63.5	22.4	1.8	12.3	1.70
	瀬谷区以外の横浜市に住みたい	225	58.7	20.9	4.4	16.0	1.65
	横浜市外に転居したい	129	65.1	19.4	6.2	9.3	1.65
	無回答	93	47.3	10.8	0.0	41.9	1.81

⑭ 障害者支援のための施設・サービスの充実

- ・ 年齢別に満足度をみると、「15～24歳」から「35～44歳」までの世代では「やや満足」、それより上の世代では「やや不満」が最も多くなっている。平均点を見ると、最も高い評価をしているのは「15～24歳」「25～34歳」の-0.05、低いのは「45～54歳」の-0.35である。重要度については、いずれも「とても重要」が最も多くなっている。平均点が高いのは「65～74歳」の1.75、低いのは「25～34歳」の1.58である。
- ・ 地域別に満足度を見ると、「瀬谷第四・三ツ境」「相沢・細谷戸」「本郷・瀬谷第一」で「やや満足」が、それ以外の地域では「やや不満」が最も多くなっている。平均点を見ると、最も高い評価をしているのは「瀬谷第四・三ツ境」の-0.08、低いのは「瀬谷北部」の-0.31である。重要度については、いずれも「とても重要」が最も多くなっている。平均点が高いのは「南瀬谷・宮沢」の1.76、低いのは「本郷・瀬谷第一」の1.56である。

問22 住まい周辺の生活環境の満足度

⑭障害者支援のための施設・サービスの充実

		全体	満足 (2)	やや満足 (1)	やや不満 (-1)	不満 (-2)	無回答	加重平均
全 体		1,606	77	493	529	201	306	-0.22
		100.0	4.8	30.7	32.9	12.5	19.1	
F 2 年齢	15～24歳	121	5.8	41.3	32.2	12.4	8.3	-0.05
	25～34歳	195	3.6	42.6	37.9	8.2	7.7	-0.05
	35～44歳	265	3.4	35.5	31.7	17.4	12.1	-0.27
	45～54歳	210	4.8	27.6	37.1	14.8	15.7	-0.35
	55～64歳	340	6.8	29.1	32.9	10.9	20.3	-0.15
	65～74歳	284	4.6	23.6	31.7	13.0	27.1	-0.34
	75歳以上	157	5.1	22.9	24.8	8.3	38.9	-0.14
	無回答	34	0.0	17.6	38.2	17.6	26.5	-0.76
F 3 居住地	阿久和地区	281	4.3	29.2	33.8	13.2	19.6	-0.28
	南瀬谷・宮沢地区	233	6.0	25.3	30.0	12.9	25.8	-0.25
	瀬谷第二地区	259	5.4	29.3	38.6	12.4	14.3	-0.27
	瀬谷第四・三ツ境地区	257	4.3	37.4	28.4	12.1	17.9	-0.08
	相沢・細谷戸地区	245	4.5	33.5	33.1	9.8	19.2	-0.13
	本郷・瀬谷第一地区	196	5.6	33.7	33.2	14.3	13.3	-0.19
	瀬谷北部地区	83	4.8	26.5	31.3	14.5	22.9	-0.31
		無回答	52	0.0	19.2	36.5	13.5	30.8

問22 住まい周辺の生活環境の重要度

⑭障害者支援のための施設・サービスの充実

		全体	とても重要 (2)	やや重要 (1)	重要ではない (0)	無回答	加重平均
全 体		1,606	904	344	45	313	1.66
		100.0	56.3	21.4	2.8	19.5	
F 2 年齢	15～24歳	121	66.9	24.0	4.1	5.0	1.66
	25～34歳	195	61.5	25.6	6.7	6.2	1.58
	35～44歳	265	60.4	23.0	6.4	10.2	1.60
	45～54歳	210	56.2	27.6	1.0	15.2	1.65
	55～64歳	340	60.3	22.4	0.6	16.8	1.72
	65～74歳	284	51.8	14.4	1.1	32.7	1.75
	75歳以上	157	35.0	16.6	1.3	47.1	1.64
	無回答	34	52.9	8.8	2.9	35.3	1.77
F 3 居住地	阿久和地区	281	58.4	21.7	1.8	18.1	1.69
	南瀬谷・宮沢地区	233	57.5	13.3	2.1	27.0	1.76
	瀬谷第二地区	259	55.6	25.1	3.9	15.4	1.61
	瀬谷第四・三ツ境地区	257	61.1	21.8	0.8	16.3	1.72
	相沢・細谷戸地区	245	54.7	21.2	4.1	20.0	1.63
	本郷・瀬谷第一地区	196	50.0	28.1	4.1	17.9	1.56
	瀬谷北部地区	83	56.6	24.1	3.6	15.7	1.63
		無回答	52	50.0	7.7	3.8	38.5

- ・ **愛着度別**に満足度をみると、「とても愛着がある」で「やや満足」が最も多い以外は「やや不満」が最も多い。平均点を見ると、最も高い評価をしているのは「とても愛着がある」の0.05、低いのは「全く愛着がない」の-0.62である。重要度についてはいずれも「とても重要」が最も多くなっている。平均点が高いのは「とても愛着がある」の1.74、低いのは「全く愛着がない」の1.55である。
- ・ **住みよさ別**に満足度を見ると、「とても住みよい」で「やや満足」、「とても住みにくい」では「不満」が最も多い以外は「やや不満」が最も多くなっている。平均点を見ると、最も高い評価をしているのは「とても住みよい」の0.23、低いのは「とても住みにくい」の-0.79である。重要度についてはいずれも「とても重要」が最も多い。平均点が高いのは「とても住みにくい」の1.90、低いのは「よくわからない」の1.51である。
- ・ **居住意向別**の満足度は、「今住んでいるところに住み続けたい」で「やや満足」が最も多い以外は「やや不満」が最も多い。平均点を見ると、最も高い評価をしているのは「瀬谷区内のどこかに住み続けたい」の-0.10、低いのは「瀬谷区以外の横浜市に住みたい」の-0.49である。重要度についてはいずれも「とても重要」が最も多くなっている。平均点が高いのは「今住んでいるところに住み続けたい」「横浜市外に転居したい」で共に1.67、低いのは「瀬谷区内のどこかに住み続けたい」「瀬谷区以外の横浜市に住みたい」で共に1.65である。

問22 住まい周辺の生活環境の満足度

④障害者支援のための施設・サービスの充実

		全体	満足 (2)	やや満足 (1)	やや不満 (-1)	不満 (-2)	無回答	加重平均
全 体		1,606	77	493	529	201	306	-0.22
		100.0	4.8	30.7	32.9	12.5	19.1	
問25 愛着度	とても愛着がある	278	7.9	37.1	25.2	11.9	18.0	0.05
	愛着がある	869	4.7	32.0	34.2	10.7	18.4	-0.17
	あまり愛着がない	266	2.3	26.7	35.0	18.0	18.0	-0.49
	全く愛着がない	39	7.7	17.9	35.9	25.6	12.8	-0.62
	よくわからない	115	3.5	23.5	36.5	10.4	26.1	-0.36
	無回答	39	2.6	17.9	33.3	12.8	33.3	-0.54
問26 住みよさ	とても住みよい	139	12.9	35.3	18.7	12.2	20.9	0.23
	住みよい	1,056	3.7	34.2	34.5	9.2	18.5	-0.14
	あまり住みよくない	236	4.7	22.0	35.6	23.7	14.0	-0.60
	とても住みにくい	41	9.8	12.2	24.4	36.6	17.1	-0.79
	よくわからない	92	4.3	18.5	34.8	12.0	30.4	-0.45
	無回答	42	2.4	21.4	31.0	11.9	33.3	-0.43
問27 今後の意向	今住んでいるところに住み続けたい	940	4.6	32.7	30.6	11.2	21.0	-0.14
	瀬谷区内のどこかに住み続けたい	219	6.4	35.6	36.5	10.5	11.0	-0.10
	瀬谷区以外の横浜市に住みたい	225	3.1	25.8	37.8	17.8	15.6	-0.49
	横浜市外に転居したい	129	8.5	25.6	38.0	15.5	12.4	-0.30
	無回答	93	2.2	18.3	29.0	14.0	36.6	-0.54

問22 住まい周辺の生活環境の重要度

④障害者支援のための施設・サービスの充実

		全体	とても重要 (2)	やや重要 (1)	重要ではない (0)	無回答	加重平均
全 体		1,606	904	344	45	313	1.66
		100.0	56.3	21.4	2.8	19.5	
問25 愛着度	とても愛着がある	278	62.6	15.8	2.5	19.1	1.74
	愛着がある	869	57.1	22.7	2.2	18.1	1.67
	あまり愛着がない	266	54.5	25.6	4.1	15.8	1.60
	全く愛着がない	39	56.4	10.3	12.8	20.5	1.55
	よくわからない	115	45.2	23.5	1.7	29.6	1.62
	無回答	39	38.5	10.3	2.6	48.7	1.70
問26 住みよさ	とても住みよい	139	56.1	18.0	2.2	23.7	1.71
	住みよい	1,056	57.4	22.5	2.7	17.4	1.66
	あまり住みよくない	236	57.2	22.5	3.4	16.9	1.65
	とても住みにくい	41	68.3	7.3	0.0	24.4	1.90
	よくわからない	92	41.3	23.9	5.4	29.3	1.51
	無回答	42	45.2	7.1	2.4	45.2	1.78
問27 今後の意向	今住んでいるところに住み続けたい	940	55.4	21.0	2.8	20.9	1.67
	瀬谷区内のどこかに住み続けたい	219	59.4	25.6	2.3	12.8	1.65
	瀬谷区以外の横浜市に住みたい	225	57.8	22.7	3.1	16.4	1.65
	横浜市外に転居したい	129	64.3	22.5	3.9	9.3	1.67
	無回答	93	43.0	11.8	2.2	43.0	1.72

⑮ 病院・救急医療などの地域医療

- ・ 年齢別に満足度をみると、「15～24歳」「25～34歳」の若年層と「65～74歳」「75歳以上」の高齢者層では「やや満足」、それ以外の世代では「やや不満」が最も多くなっている。平均点を見ると、最も高い評価をしているのは「75歳以上」の0.23、低いのは「45～54歳」の-0.36である。重要度については、いずれも「とても重要」が最も多く、特に「15～24歳」から「35～44歳」の比較的若い世代では8割を超える。平均点が高いのは「65～74歳」の1.91、低いのは「15～24歳」「45～54歳」の1.85である。
- ・ 地域別に満足度を見ると、「阿久和」「瀬谷第四・三ツ境」「相沢・細谷戸」で「やや満足」が、それ以外の地域では「やや不満」が最も多くなっている。また「瀬谷北部」で「不満」の割合が他に比べて高い。平均点を見ると、最も高い評価をしているのは「相沢・細谷戸」の0.00、低いのは「瀬谷北部」の-0.76である。重要度については、いずれも「とても重要」が7～8割前後の高い数値で最も多くなっている。平均点が高いのは「瀬谷第四・三ツ境」「瀬谷北部」の1.92、低いのは「本郷・瀬谷第一」の1.83である。

問22 住まい周辺の生活環境の満足度

⑮病院・救急医療などの地域医療

		全体	満足 (2)	やや満足 (1)	やや不満 (-1)	不満 (-2)	無回答	加重平均
全 体		1,606 100.0	111 6.9	547 34.1	551 34.3	239 14.9	158 9.8	-0.18
F 2 年齢	15～24歳	121	10.7	38.8	31.4	14.0	5.0	0.01
	25～34歳	195	6.2	39.0	34.9	15.9	4.1	-0.16
	35～44歳	265	6.8	34.7	38.1	18.5	1.9	-0.27
	45～54歳	210	4.8	29.5	43.8	14.3	7.6	-0.36
	55～64歳	340	6.2	33.8	34.1	15.9	10.0	-0.22
	65～74歳	284	6.3	34.2	31.7	13.7	14.1	-0.14
	75歳以上	157	11.5	31.8	22.3	7.6	26.8	0.23
	無回答	34	2.9	23.5	32.4	20.6	20.6	-0.56
F 3 居住地	阿久和地区	281	5.0	35.6	33.5	16.0	10.0	-0.22
	南瀬谷・宮沢地区	233	7.3	30.5	35.2	13.7	13.3	-0.20
	瀬谷第二地区	259	7.7	34.0	37.8	13.5	6.9	-0.17
	瀬谷第四・三ツ境地区	257	9.7	35.8	33.9	12.8	7.8	-0.05
	相沢・細谷戸地区	245	6.1	41.2	29.4	11.8	11.4	0.00
	本郷・瀬谷第一地区	196	7.7	33.2	37.2	16.3	5.6	-0.23
	瀬谷北部地区	83	1.2	22.9	33.7	28.9	13.3	-0.76
		無回答	52	7.7	21.2	32.7	17.3	21.2

問22 住まい周辺の生活環境の重要度

⑮病院・救急医療などの地域医療

		全体	とても重要 (2)	やや重要 (1)	重要ではない (0)	無回答	加重平均
全 体		1,606 100.0	1,184 73.7	157 9.8	7 0.4	258 16.1	1.87
F 2 年齢	15～24歳	121	81.8	12.4	0.8	5.0	1.85
	25～34歳	195	85.1	8.7	0.5	5.6	1.90
	35～44歳	265	82.6	12.1	0.4	4.9	1.87
	45～54歳	210	73.8	13.3	0.0	12.9	1.85
	55～64歳	340	75.9	11.2	0.0	12.9	1.87
	65～74歳	284	66.5	5.3	0.7	27.5	1.91
	75歳以上	157	51.0	5.7	0.6	42.7	1.88
	無回答	34	52.9	8.8	2.9	35.3	1.77
F 3 居住地	阿久和地区	281	73.7	10.7	0.4	15.3	1.87
	南瀬谷・宮沢地区	233	67.4	10.7	0.0	21.9	1.86
	瀬谷第二地区	259	75.3	10.8	0.8	13.1	1.86
	瀬谷第四・三ツ境地区	257	80.9	7.0	0.0	12.1	1.92
	相沢・細谷戸地区	245	72.7	7.8	0.8	18.8	1.88
	本郷・瀬谷第一地区	196	73.0	13.8	0.5	12.8	1.83
	瀬谷北部地区	83	81.9	7.2	0.0	10.8	1.92
		無回答	52	53.8	7.7	1.9	36.5

- ・ **愛着度別**に満足度をみると、「とても愛着がある」「愛着がある」で「やや満足」、「あまり愛着がない」「よくわからない」で「やや不満」、「全く愛着がない」で「不満」が最も多い。平均点を見ると、最も高い評価をしているのは「とても愛着がある」の 0.20、低いのは「全く愛着がない」の -0.71 である。重要度についてはいずれも「とても重要」が最も多くなっている。平均点が高いのは「とても愛着がある」の 1.93、低いのは「よくわからない」の 1.84 である。
- ・ **住みよさ別**に満足度を見ると、「とても住みよい」「住みよい」で「やや満足」、「あまり住みよくない」「よくわからない」で「やや不満」、「とても住みにくい」では「不満」が最も多く、数値も高い。平均点を見ると、最も高い評価をしているのは「とても住みよい」の 0.50、低いのは「とても住みにくい」の -1.23 である。重要度についてはいずれも「とても重要」が最も多い。平均点が高いのは「とても住みにくい」の 1.94、低いのは「よくわからない」の 1.83 である。
- ・ **居住意向別**の満足度は、「今住んでいるところに住み続けたい」「瀬谷区内のどこかに住み続けたい」で「やや満足」、「瀬谷区以外の横浜市に住みたい」「横浜市外に転居したい」では「やや不満」が最も多い。平均点を見ると、最も高い評価をしているのは「今住んでいるところに住み続けたい」「瀬谷区内のどこかに住み続けたい」の -0.09、低いのは「瀬谷区以外の横浜市に住みたい」の -0.45 である。重要度についてはいずれも「とても重要」が最も多くなっている。平均点は、「横浜市外に転居したい」で 1.87、それ以外は 1.88 である。

問22 住まい周辺の生活環境の満足度

⑨病院・救急医療などの地域医療

		全体	満足 (2)	やや満足 (1)	やや不満 (-1)	不満 (-2)	無回答	加重平均
全 体		1,606	111	547	551	239	158	-0.18
		100.0	6.9	34.1	34.3	14.9	9.8	
問25 愛着度	とても愛着がある	278	14.0	37.8	28.4	9.7	10.1	0.20
	愛着がある	869	6.3	35.6	34.9	14.6	8.6	-0.17
	あまり愛着がない	266	2.6	30.5	39.8	19.5	7.5	-0.47
	全く愛着がない	39	5.1	23.1	23.1	35.9	12.8	-0.71
	よくわからない	115	6.1	28.7	38.3	10.4	16.5	-0.22
	無回答	39	2.6	25.6	25.6	17.9	28.2	-0.43
問26 住みよさ	とても住みよい	139	20.9	38.8	18.0	9.4	12.9	0.50
	住みよい	1,056	6.8	37.4	36.0	11.6	8.1	-0.09
	あまり住みよくない	236	1.7	22.9	39.8	28.4	7.2	-0.76
	とても住みにくい	41	2.4	12.2	19.5	51.2	14.6	-1.23
	よくわからない	92	4.3	30.4	35.9	8.7	20.7	-0.18
	無回答	42	2.4	26.2	26.2	16.7	28.6	-0.40
問27 今後の意向	今住んでいるところに住み続けたい	940	8.0	35.9	31.9	13.9	10.3	-0.09
	瀬谷区内のどこかに住み続けたい	219	5.9	39.7	35.6	12.3	6.4	-0.09
	瀬谷区以外の横浜市に住みたい	225	5.8	26.7	39.1	20.0	8.4	-0.45
	横浜市外に転居したい	129	2.3	34.1	41.1	17.1	5.4	-0.39
	無回答	93	7.5	20.4	34.4	15.1	22.6	-0.38

問22 住まい周辺の生活環境の重要度

⑨病院・救急医療などの地域医療

		全体	とても重要 (2)	やや重要 (1)	重要ではない (0)	無回答	加重平均
全 体		1,606	1,184	157	7	258	1.87
		100.0	73.7	9.8	0.4	16.1	
問25 愛着度	とても愛着がある	278	77.0	5.4	0.4	17.3	1.93
	愛着がある	869	75.1	10.4	0.5	14.0	1.87
	あまり愛着がない	266	77.1	12.0	0.4	10.5	1.86
	全く愛着がない	39	71.8	7.7	0.0	20.5	1.90
	よくわからない	115	60.0	11.3	0.0	28.7	1.84
	無回答	39	38.5	10.3	2.6	48.7	1.70
問26 住みよさ	とても住みよい	139	73.4	5.8	0.0	20.9	1.93
	住みよい	1,056	75.8	10.2	0.4	13.6	1.87
	あまり住みよくない	236	76.3	10.6	0.8	12.3	1.86
	とても住みにくい	41	70.7	4.9	0.0	24.4	1.94
	よくわからない	92	58.7	12.0	0.0	29.3	1.83
	無回答	42	45.2	7.1	2.4	45.2	1.78
問27 今後の意向	今住んでいるところに住み続けたい	940	72.8	9.6	0.3	17.3	1.88
	瀬谷区内のどこかに住み続けたい	219	79.9	10.0	0.5	9.6	1.88
	瀬谷区以外の横浜市に住みたい	225	76.4	8.9	0.9	13.8	1.87
	横浜市外に転居したい	129	82.9	12.4	0.0	4.7	1.87
	無回答	93	49.5	9.7	1.1	39.8	1.80

⑬ 地域の防犯体制の整備

- 年齢別に満足度をみると、「75歳以上」では「やや満足」が最も多くなっているが、それ以外の世代では「やや不満」が最も多くなっている。平均点を見ると、最も高い評価をしているのは「75歳以上」の-0.07、低いのは「25～34歳」の-0.46である。重要度については、いずれも「とても重要」が最も多くなっている。平均点が高いのは「65～74歳」の1.87、低いのは「15～24歳」の1.81である。
- 地域別に満足度を見ると、「相沢・細谷戸」で「やや満足」が最も多くなっているが、それ以外の地域では「やや不満」が最も多くなっている。平均点を見ると、最も高い評価をしているのは「相沢・細谷戸」の-0.25、低いのは「瀬谷北部」の-0.44である。重要度については、いずれも「とても重要」が最も多くなっている。平均点が高いのは「瀬谷第四・三ツ境」の1.90、低いのは「瀬谷第二」の1.79である。

問22 住まい周辺の生活環境の満足度

⑬地域の防犯体制の整備

		全体	満足 (2)	やや満足 (1)	やや不満 (-1)	不満 (-2)	無回答	加重平均
全 体		1,606 100.0	72 4.5	489 30.4	589 36.7	259 16.1	197 12.3	-0.34
F 2 年齢	15～24歳	121	5.0	35.5	38.8	15.7	5.0	-0.26
	25～34歳	195	4.1	28.7	42.6	19.0	5.6	-0.46
	35～44歳	265	4.5	30.9	43.0	18.1	3.4	-0.41
	45～54歳	210	3.3	29.5	41.0	17.1	9.0	-0.43
	55～64歳	340	4.7	31.8	33.2	16.5	13.8	-0.29
	65～74歳	284	3.5	30.3	33.8	13.4	19.0	-0.29
	75歳以上	157	7.0	28.7	24.8	11.5	28.0	-0.07
	無回答	34	5.9	20.6	32.4	20.6	20.6	-0.52
F 3 居住地	阿久和地区	281	4.6	27.8	35.9	19.2	12.5	-0.43
	南瀬谷・宮沢地区	233	4.3	28.3	34.3	15.9	17.2	-0.35
	瀬谷第二地区	259	5.8	31.7	38.6	14.7	9.3	-0.27
	瀬谷第四・三ツ境地区	257	5.4	30.7	40.5	13.6	9.7	-0.29
	相沢・細谷戸地区	245	2.0	36.3	33.9	13.9	13.9	-0.25
	本郷・瀬谷第一地区	196	4.1	31.6	37.2	18.9	8.2	-0.38
	瀬谷北部地区	83	4.8	26.5	32.5	20.5	15.7	-0.44
	無回答	52	5.8	21.2	40.4	13.5	19.2	-0.43

問22 住まい周辺の生活環境の重要度

⑬地域の防犯体制の整備

		全体	とても重要 (2)	やや重要 (1)	重要ではない (0)	無回答	加重平均
全 体		1,606 100.0	1,122 69.9	205 12.8	8 0.5	271 16.9	1.83
F 2 年齢	15～24歳	121	76.9	18.2	0.0	5.0	1.81
	25～34歳	195	81.5	11.3	1.0	6.2	1.86
	35～44歳	265	77.7	15.5	0.4	6.4	1.83
	45～54歳	210	71.0	14.8	0.0	14.3	1.83
	55～64歳	340	71.5	13.8	0.6	14.1	1.83
	65～74歳	284	64.8	9.2	0.4	25.7	1.87
	75歳以上	157	45.9	7.6	0.6	45.9	1.84
	無回答	34	47.1	11.8	2.9	38.2	1.71
F 3 居住地	阿久和地区	281	71.9	10.7	0.7	16.7	1.85
	南瀬谷・宮沢地区	233	63.5	13.7	0.4	22.3	1.81
	瀬谷第二地区	259	68.0	17.0	0.4	14.7	1.79
	瀬谷第四・三ツ境地区	257	79.4	8.6	0.0	12.1	1.90
	相沢・細谷戸地区	245	66.1	15.1	0.4	18.4	1.81
	本郷・瀬谷第一地区	196	73.5	11.7	1.0	13.8	1.84
	瀬谷北部地区	83	71.1	14.5	0.0	14.5	1.83
	無回答	52	51.9	9.6	1.9	36.5	1.79

- ・ **愛着度別**に満足度をみると、「とても愛着がある」で「やや満足」、「全く愛着がない」では比較的高い数値で「不満」が最も多くなっており、これ以外は「やや不満」が最も多い。平均点を見ると、最も高い評価をしているのは「とても愛着がある」の 0.00、低いのは「全く愛着がない」の -1.09 である。重要度についてはいずれも「とても重要」が最も多くなっている。平均点が高いのは「とても愛着がある」の 1.91、低いのは「あまり愛着がない」の 1.78 である。
- ・ **住みよさ別**に満足度を見ると、「とても住みよい」では「やや満足」が最も多い。「とても住みにくい」では「不満」が最も多く数値も高い。それ以外は「やや不満」が最も多くなっている。平均点を見ると、最も高い評価をしているのは「とても住みよい」の 0.18、低いのは「とても住みにくい」の -1.18 である。重要度についてはいずれも「とても重要」が最も多い。平均点が高いのは「とても住みよい」の 1.88、低いのは「よくわからない」の 1.75 である。
- ・ **居住意向別**の満足度は、いずれも「やや不満」が最も多い。平均点を見ると、最も高い評価をしているのは「瀬谷区内のどこかに住み続けたい」の -0.18、低いのは「瀬谷区以外の横浜市に住みたい」の -0.65 である。重要度についてはいずれも「とても重要」が最も多くなっている。平均点が高いのは「今住んでいるところに住み続けたい」の 1.86、低いのは「瀬谷区内のどこかに住み続けたい」の 1.78 である。

問22 住まい周辺の生活環境の満足度

⑩地域の防犯体制の整備

		全体	満足 (2)	やや満足 (1)	やや不満 (-1)	不満 (-2)	無回答	加重平均
全 体		1,606	72	489	589	259	197	-0.34
		100.0	4.5	30.4	36.7	16.1	12.3	
問25 愛着度	とても愛着がある	278	9.0	36.7	30.2	12.2	11.9	0.00
	愛着がある	869	3.9	31.1	39.4	14.7	10.9	-0.34
	あまり愛着がない	266	3.0	26.3	39.5	20.7	10.5	-0.54
	全く愛着がない	39	2.6	12.8	30.8	41.0	12.8	-1.09
	よくわからない	115	1.7	28.7	31.3	16.5	21.7	-0.41
	無回答	39	5.1	23.1	25.6	17.9	28.2	-0.39
問26 住みよさ	とても住みよい	139	11.5	37.4	23.7	10.8	16.5	0.18
	住みよい	1,056	3.9	33.7	39.1	12.8	10.5	-0.26
	あまり住みよくない	236	4.2	18.2	38.1	30.1	9.3	-0.79
	とても住みにくい	41	2.4	12.2	22.0	46.3	17.1	-1.18
	よくわからない	92	2.2	26.1	34.8	13.0	23.9	-0.40
	無回答	42	4.8	21.4	28.6	16.7	28.6	-0.43
問27 今後の意向	今住んでいるところに住み続けたい	940	5.1	32.6	34.8	14.5	13.1	-0.24
	瀬谷区内のどこかに住み続けたい	219	5.5	35.6	38.4	12.3	8.2	-0.18
	瀬谷区以外の横浜市に住みたい	225	2.2	23.6	40.4	22.7	11.1	-0.65
	横浜市外に転居したい	129	3.1	26.4	42.6	22.5	5.4	-0.58
	無回答	93	3.2	19.4	34.4	17.2	25.8	-0.58

問22 住まい周辺の生活環境の重要度

⑩地域の防犯体制の整備

		全体	とても重要 (2)	やや重要 (1)	重要ではない (0)	無回答	加重平均
全 体		1,606	1,122	205	8	271	1.83
		100.0	69.9	12.8	0.5	16.9	
問25 愛着度	とても愛着がある	278	76.3	7.6	0.0	16.2	1.91
	愛着がある	869	71.5	13.2	0.2	15.1	1.84
	あまり愛着がない	266	68.8	17.3	1.1	12.8	1.78
	全く愛着がない	39	66.7	10.3	2.6	20.5	1.81
	よくわからない	115	58.3	12.2	0.9	28.7	1.80
	無回答	39	33.3	12.8	2.6	51.3	1.63
問26 住みよさ	とても住みよい	139	70.5	9.4	0.0	20.1	1.88
	住みよい	1,056	71.9	13.2	0.3	14.7	1.84
	あまり住みよくない	236	74.6	11.0	1.7	12.7	1.83
	とても住みにくい	41	61.0	17.1	0.0	22.0	1.78
	よくわからない	92	51.1	17.4	0.0	31.5	1.75
	無回答	42	40.5	9.5	2.4	47.6	1.73
問27 今後の意向	今住んでいるところに住み続けたい	940	70.9	11.1	0.2	17.9	1.86
	瀬谷区内のどこかに住み続けたい	219	70.3	19.2	0.5	10.0	1.78
	瀬谷区以外の横浜市に住みたい	225	71.1	12.9	0.9	15.1	1.83
	横浜市外に転居したい	129	76.7	14.7	1.6	7.0	1.81
	無回答	93	46.2	11.8	1.1	40.9	1.76

⑰ 地域の防災体制の整備

- ・ 年齢別に満足度をみると、「55～64 歳」「75 歳以上」では「やや満足」、「25～34 歳」「35～44 歳」「45～54 歳」「65～74 歳」では「やや不満」が最も多く、「15～24 歳」ではこれらが同率となっている。平均点を見ると、最も高い評価をしているのは「75 歳以上」の 0.06、低いのは「45～54 歳」の-0.33 である。重要度については、いずれも「とても重要」が最も多くなっている。平均点が高いのは「25～34 歳」「65～74 歳」の 1.85、低いのは「15～24 歳」の 1.78 である。
- ・ 地域別に満足度をみると、「南瀬谷・宮沢」「瀬谷第四・三ツ境」で「やや満足」が最も多くなっているが、それ以外の地域では「やや不満」が最も多く、「本郷・瀬谷第一」ではこれらが同率となっている。平均点を見ると、最も高い評価をしているのは「瀬谷第四・三ツ境」の-0.05、低いのは「瀬谷北部」の-0.39 である。重要度については、いずれも「とても重要」が最も多くなっている。平均点が高いのは「瀬谷第四・三ツ境」の 1.87、低いのは「瀬谷第二」「本郷・瀬谷第一」の 1.78 である。

問22 住まい周辺の生活環境の満足度

⑰地域の防災体制の整備

		全体	満足 (2)	やや満足 (1)	やや不満 (-1)	不満 (-2)	無回答	加重平均
全 体		1,606 100.0	76 4.7	553 34.4	576 35.9	191 11.9	210 13.1	-0.18
F 2 年齢	15～24歳	121	6.6	39.7	39.7	7.4	6.6	-0.02
	25～34歳	195	3.1	39.5	40.0	11.3	6.2	-0.18
	35～44歳	265	3.0	35.5	44.2	14.0	3.4	-0.32
	45～54歳	210	2.9	31.9	42.4	12.4	10.5	-0.33
	55～64歳	340	5.6	36.2	31.2	13.2	13.8	-0.12
	65～74歳	284	5.3	31.7	32.4	10.6	20.1	-0.14
	75歳以上	157	8.3	29.3	21.7	10.2	30.6	0.06
	無回答	34	2.9	23.5	35.3	17.6	20.6	-0.52
F 3 居住地	阿久和地区	281	5.7	31.7	34.5	12.5	15.7	-0.19
	南瀬谷・宮沢地区	233	4.7	33.9	30.9	12.4	18.0	-0.15
	瀬谷第二地区	259	5.8	34.0	40.9	10.4	8.9	-0.18
	瀬谷第四・三ツ境地区	257	5.1	39.3	34.2	9.7	11.7	-0.05
	相沢・細谷戸地区	245	2.4	35.9	37.1	11.4	13.1	-0.22
	本郷・瀬谷第一地区	196	5.1	36.7	36.7	13.3	8.2	-0.18
	瀬谷北部地区	83	3.6	28.9	34.9	16.9	15.7	-0.39
	無回答	52	3.8	23.1	40.4	13.5	19.2	-0.45

問22 住まい周辺の生活環境の重要度

⑰地域の防災体制の整備

		全体	とても重要 (2)	やや重要 (1)	重要ではない (0)	無回答	加重平均
全 体		1,606 100.0	1,089 67.8	229 14.3	13 0.8	275 17.1	1.81
F 2 年齢	15～24歳	121	75.2	20.7	0.0	4.1	1.78
	25～34歳	195	81.0	11.8	1.0	6.2	1.85
	35～44歳	265	75.1	18.1	0.8	6.0	1.79
	45～54歳	210	68.6	17.6	0.5	13.3	1.79
	55～64歳	340	68.2	16.5	0.6	14.7	1.79
	65～74歳	284	61.6	9.2	0.7	28.5	1.85
	75歳以上	157	46.5	7.6	0.6	45.2	1.84
	無回答	34	50.0	5.9	8.8	35.3	1.64
F 3 居住地	阿久和地区	281	68.3	14.6	1.1	16.0	1.80
	南瀬谷・宮沢地区	233	62.2	13.7	0.9	23.2	1.80
	瀬谷第二地区	259	67.6	17.4	0.8	14.3	1.78
	瀬谷第四・三ツ境地区	257	76.3	10.1	0.4	13.2	1.87
	相沢・細谷戸地区	245	64.9	15.1	0.0	20.0	1.81
	本郷・瀬谷第一地区	196	69.4	16.8	1.0	12.8	1.78
	瀬谷北部地区	83	71.1	14.5	0.0	14.5	1.83
	無回答	52	51.9	5.8	5.8	36.5	1.73

- ・ **愛着度別**に満足度をみると、「とても愛着がある」「よくわからない」で「やや満足」が最も多い以外は、「やや不満」が最も多くなっている。「全く愛着がない」は「不満」の数値も他に比べて高い。平均点を見ると、最も高い評価をしているのは「とても愛着がある」の 0.12、低いのは「全く愛着がない」の-0.76 である。重要度についてはいずれも「とても重要」が最も多くなっている。平均点が高いのは「とても愛着がある」の 1.89、低いのは「あまり愛着がない」の 1.73 である。
- ・ **住みよさ別**に満足度をみると、「とても住みよい」「住みよい」で「やや満足」、「あまり住みよくない」「よくわからない」では「やや不満」、「とても住みにくい」では「不満」が最も多くなっている。平均点を見ると、最も高い評価をしているのは「とても住みよい」の 0.38、低いのは「とても住みにくい」の-0.97 である。重要度についてはいずれも「とても重要」が最も多い。平均点が高いのは「とても住みよい」の 1.85、低いのは「あまり住みよくない」の 1.75 である。
- ・ **居住意向別**の満足度は、「今住んでいるところに住み続けたい」で「やや満足」が最も多い意外は「やや不満」が最も多い。平均点を見ると、最も高い評価をしているのは、「今住んでいるところに住み続けたい」の-0.08、低いのは「瀬谷区以外の横浜市に住みたい」の-0.41 である。重要度についてはいずれも「とても重要」が最も多くなっている。平均点が高いのは「今住んでいるところに住み続けたい」の 1.83、低いのは「瀬谷区以外の横浜市に住みたい」「横浜市外に転居したい」の 1.76 である。

問22 住まい周辺の生活環境の満足度

⑦地域の防災体制の整備

		全体	満足 (2)	やや満足 (1)	やや不満 (-1)	不満 (-2)	無回答	加重平均
全 体		1,606	76	553	576	191	210	-0.18
		100.0	4.7	34.4	35.9	11.9	13.1	
問25 愛着度	とても愛着がある	278	8.6	40.3	27.7	9.7	13.7	0.12
	愛着がある	869	4.7	35.4	37.7	10.7	11.4	-0.16
	あまり愛着がない	266	1.9	30.8	41.0	13.9	12.4	-0.39
	全く愛着がない	39	5.1	15.4	41.0	25.6	12.8	-0.76
	よくわからない	115	2.6	31.3	29.6	15.7	20.9	-0.31
	無回答	39	2.6	23.1	30.8	15.4	28.2	-0.46
問26 住みよさ	とても住みよい	139	15.1	38.8	23.7	6.5	15.8	0.38
	住みよい	1,056	3.8	38.4	36.6	9.8	11.5	-0.12
	あまり住みよくない	236	4.2	21.2	43.2	20.8	10.6	-0.62
	とても住みにくい	41	2.4	17.1	24.4	39.0	17.1	-0.97
	よくわからない	92	3.3	29.3	33.7	8.7	25.0	-0.20
	無回答	42	2.4	23.8	31.0	14.3	28.6	-0.43
問27 今後の意向	今住んでいるところに住み続けたい	940	5.7	36.5	32.9	11.1	13.8	-0.08
	瀬谷区内のどこかに住み続けたい	219	4.6	36.5	41.6	9.1	8.2	-0.15
	瀬谷区以外の横浜市に住みたい	225	1.8	31.1	40.4	15.1	11.6	-0.41
	横浜市外に転居したい	129	3.9	29.5	44.2	14.0	8.5	-0.38
	無回答	93	3.2	23.7	30.1	16.1	26.9	-0.44

問22 住まい周辺の生活環境の重要度

⑦地域の防災体制の整備

		全体	とても重要 (2)	やや重要 (1)	重要ではない (0)	無回答	加重平均
全 体		1,606	1,089	229	13	275	1.81
		100.0	67.8	14.3	0.8	17.1	
問25 愛着度	とても愛着がある	278	74.8	8.3	0.4	16.5	1.89
	愛着がある	869	69.0	15.2	0.3	15.4	1.81
	あまり愛着がない	266	65.0	20.7	1.5	12.8	1.73
	全く愛着がない	39	61.5	10.3	2.6	25.6	1.79
	よくわからない	115	60.9	10.4	0.9	27.8	1.83
	無回答	39	35.9	7.7	7.7	48.7	1.55
問26 住みよさ	とても住みよい	139	68.3	10.8	0.7	20.1	1.85
	住みよい	1,056	70.5	14.5	0.3	14.8	1.82
	あまり住みよくない	236	66.5	16.9	2.1	14.4	1.75
	とても住みにくい	41	58.5	14.6	0.0	26.8	1.80
	よくわからない	92	55.4	14.1	1.1	29.3	1.77
	無回答	42	42.9	4.8	7.1	45.2	1.65
問27 今後の意向	今住んでいるところに住み続けたい	940	68.8	12.6	0.5	18.1	1.83
	瀬谷区内のどこかに住み続けたい	219	71.7	17.8	0.0	10.5	1.80
	瀬谷区以外の横浜市に住みたい	225	65.8	17.3	1.3	15.6	1.76
	横浜市外に転居したい	129	71.3	18.6	1.6	8.5	1.76
	無回答	93	48.4	9.7	3.2	38.7	1.74

⑩ ごみの分別・リサイクルなど美化活動

- ・ 年齢別に満足度をみると、いずれの世代でも「やや満足」が最も多くなっている。平均点を見ると、最も高い評価をしているのは「75歳以上」の0.79、低いのは「45～54歳」の0.12である。重要度については、いずれも「とても重要」が最も多くなっている。平均点が高いのは「15～24歳」の1.75、低いのは「45～54歳」「55～64歳」の1.66である。
- ・ 地域別に満足度を見ると、いずれの地域でも「やや満足」が最も多くなっている。平均点を見ると、最も高い評価をしているのは「南瀬谷・宮沢地区」の0.53、低いのは「瀬谷北部」の0.19である。重要度については、いずれも「とても重要」が最も多くなっている。平均点が高いのは「南瀬谷・宮沢」「瀬谷第四・三ツ境」の1.72、低いのは「本郷・瀬谷第一」の1.62である。

問22 住まい周辺の生活環境の満足度

⑩ごみの分別・リサイクルなど美化活動

		全体	満足 (2)	やや満足 (1)	やや不満 (-1)	不満 (-2)	無回答	加重平均
全 体		1,606 100.0	238 14.8	731 45.5	374 23.3	131 8.2	132 8.2	0.39
F 2 年齢	15～24歳	121	11.6	46.3	27.3	11.6	3.3	0.20
	25～34歳	195	14.9	48.7	27.2	6.7	2.6	0.39
	35～44歳	265	10.9	50.9	26.4	10.2	1.5	0.26
	45～54歳	210	9.0	44.8	29.0	11.4	5.7	0.12
	55～64歳	340	16.8	44.7	21.5	7.1	10.0	0.47
	65～74歳	284	18.3	44.4	21.1	5.6	10.6	0.54
	75歳以上	157	21.7	39.5	10.2	5.7	22.9	0.79
	無回答	34	11.8	32.4	23.5	11.8	20.6	0.11
F 3 居住地	阿久和地区	281	13.9	45.6	24.6	7.5	8.5	0.37
	南瀬谷・宮沢地区	233	15.5	47.2	18.0	6.9	12.4	0.53
	瀬谷第二地区	259	16.2	39.8	31.3	7.3	5.4	0.28
	瀬谷第四・三ツ境地区	257	16.0	47.5	21.4	8.9	6.2	0.43
	相沢・細谷戸地区	245	15.9	48.2	18.0	8.2	9.8	0.51
	本郷・瀬谷第一地区	196	11.7	50.0	25.0	7.7	5.6	0.35
	瀬谷北部地区	83	15.7	38.6	25.3	13.3	7.2	0.19
		無回答	52	9.6	38.5	25.0	11.5	15.4

問22 住まい周辺の生活環境の重要度

⑩ごみの分別・リサイクルなど美化活動

		全体	とても重要 (2)	やや重要 (1)	重要ではない (0)	無回答	加重平均
全 体		1,606 100.0	945 58.8	381 23.7	22 1.4	258 16.1	1.68
F 2 年齢	15～24歳	121	73.6	20.7	1.7	4.1	1.75
	25～34歳	195	68.2	23.6	2.6	5.6	1.70
	35～44歳	265	63.8	30.9	0.4	4.9	1.67
	45～54歳	210	57.6	26.7	1.4	14.3	1.66
	55～64歳	340	58.5	26.5	1.5	13.5	1.66
	65～74歳	284	56.0	18.0	0.7	25.4	1.74
	75歳以上	157	38.9	17.2	0.6	43.3	1.67
	無回答	34	41.2	11.8	8.8	38.2	1.52
F 3 居住地	阿久和地区	281	61.9	23.1	1.1	13.9	1.71
	南瀬谷・宮沢地区	233	58.4	20.6	0.9	20.2	1.72
	瀬谷第二地区	259	58.7	25.1	1.9	14.3	1.66
	瀬谷第四・三ツ境地区	257	62.3	24.5	0.0	13.2	1.72
	相沢・細谷戸地区	245	58.0	22.9	1.2	18.0	1.69
	本郷・瀬谷第一地区	196	54.1	28.1	2.0	15.8	1.62
	瀬谷北部地区	83	61.4	27.7	2.4	8.4	1.64
		無回答	52	46.2	11.5	5.8	36.5

- ・ **愛着度別**に満足度をみると、「全く愛着がない」で「不満」が最も多くなっているが、それ以外は「やや満足」が最も多い。平均点を見ると、最も高い評価をしているのは「とても愛着がある」の0.70、低いのは「全く愛着がない」の-0.78である。重要度についてはいずれも「とても重要」が最も多くなっている。平均点が高いのは「とても愛着がある」の1.76、低いのは「全く愛着がない」の1.58である。
- ・ **住みよさ別**に満足度を見ると、「とても住みよい」で「満足」、「とても住みにくい」では「不満」が最も多く、それ以外は「やや満足」が最も多い。平均点を見ると、最も高い評価をしているのは「とても住みよい」の0.87、低いのは「とても住みにくい」の-0.67である。重要度についてはいずれも「とても重要」が最も多い。平均点が高いのは「とても住みよい」の1.81、低いのは「とても住みにくい」の1.52である。
- ・ **居住意向別**の満足度は、いずれも「やや満足」が最も多い。平均点を見ると、最も高い評価をしているのは、「今住んでいるところに住み続けたい」の0.47、低いのは「瀬谷区以外の横浜市に住みたい」の0.14である。重要度についてはいずれも「とても重要」が最も多くなっている。平均点が高いのは「瀬谷区内のどこかに住み続けたい」の1.70、低いのは「瀬谷区以外の横浜市に住みたい」の1.65である。

問22 住まい周辺の生活環境の満足度

⑧ごみの分別・リサイクルなど美化活動

		全体	満足 (2)	やや満足 (1)	やや不満 (-1)	不満 (-2)	無回答	加重平均
全 体		1,606	238	731	374	131	132	0.39
		100.0	14.8	45.5	23.3	8.2	8.2	
問25 愛着度	とても愛着がある	278	28.1	38.5	18.0	6.5	9.0	0.70
	愛着がある	869	13.5	48.2	24.5	6.4	7.4	0.41
	あまり愛着がない	266	9.8	47.7	25.2	11.3	6.0	0.21
	全く愛着がない	39	0.0	28.2	28.2	35.9	7.7	-0.78
	よくわからない	115	12.2	45.2	23.5	7.8	11.3	0.34
無回答	39	7.7	38.5	15.4	10.3	28.2	0.25	
問26 住みよさ	とても住みよい	139	35.3	33.8	15.8	5.0	10.1	0.87
	住みよい	1,056	14.5	48.8	23.6	6.0	7.2	0.46
	あまり住みよくない	236	8.5	44.5	28.0	13.1	5.9	0.08
	とても住みにくい	41	7.3	22.0	22.0	36.6	12.2	-0.67
	よくわからない	92	10.9	42.4	22.8	12.0	12.0	0.20
無回答	42	7.1	38.1	16.7	9.5	28.6	0.23	
問27 今後の意向	今住んでいるところに住み続けたい	940	16.9	45.5	22.7	6.6	8.3	0.47
	瀬谷区内のどこかに住み続けたい	219	15.1	49.8	21.9	7.3	5.9	0.46
	瀬谷区以外の横浜市に住みたい	225	9.8	44.9	27.1	12.0	6.2	0.14
	横浜市外に転居したい	129	8.5	49.6	25.6	12.4	3.9	0.17
	無回答	93	14.0	31.2	20.4	10.8	23.7	0.23

問22 住まい周辺の生活環境の重要度

⑧ごみの分別・リサイクルなど美化活動

		全体	とても重要 (2)	やや重要 (1)	重要ではない (0)	無回答	加重平均
全 体		1,606	945	381	22	258	1.68
		100.0	58.8	23.7	1.4	16.1	
問25 愛着度	とても愛着がある	278	65.5	17.6	1.1	15.8	1.76
	愛着がある	869	59.6	24.5	0.8	15.1	1.69
	あまり愛着がない	266	56.0	31.2	2.6	10.2	1.59
	全く愛着がない	39	51.3	23.1	5.1	20.5	1.58
	よくわからない	115	55.7	19.1	0.0	25.2	1.74
無回答	39	30.8	12.8	7.7	48.7	1.45	
問26 住みよさ	とても住みよい	139	65.5	13.7	0.7	20.1	1.81
	住みよい	1,056	60.9	24.1	0.9	14.2	1.70
	あまり住みよくない	236	53.0	33.1	2.5	11.4	1.57
	とても住みにくい	41	48.8	24.4	7.3	19.5	1.52
	よくわからない	92	54.3	17.4	0.0	28.3	1.76
無回答	42	38.1	9.5	7.1	45.2	1.57	
問27 今後の意向	今住んでいるところに住み続けたい	940	58.9	23.1	1.2	16.8	1.69
	瀬谷区内のどこかに住み続けたい	219	61.6	26.9	0.0	11.4	1.70
	瀬谷区以外の横浜市に住みたい	225	59.1	25.8	2.2	12.9	1.65
	横浜市外に転居したい	129	63.6	27.1	2.3	7.0	1.66
	無回答	93	44.1	12.9	3.2	39.8	1.68

⑱ 身近な区役所窓口のサービス

- ・ 年齢別に満足度をみると、いずれの世代でも「やや満足」が最も多くなっている。また、「65～74歳」「75歳以上」の高齢者では、他に比べて「満足」の割合が高くなっている。平均点を見ると、最も高い評価をしているのは「75歳以上」の0.96、低いのは「25～34歳」の0.03である。重要度については、いずれも「とても重要」が最も多くなっている。平均点が高いのは「75歳以上」の1.71、低いのは「45～54歳」の1.49である。
- ・ 地域別に満足度を見ると、いずれの地域でも「やや満足」が最も多くなっている。平均点を見ると、最も高い評価をしているのは「本郷・瀬谷第一」の0.48、低いのは「瀬谷北部」の0.12である。重要度については、いずれも「とても重要」が最も多くなっている。平均点が高いのは「南瀬谷・宮沢」の1.65、低いのは「瀬谷第二」「瀬谷北部」の1.51である。

問22 住まい周辺の生活環境の満足度

⑱身近な区役所窓口のサービス

		全体	満足 (2)	やや満足 (1)	やや不満 (-1)	不満 (-2)	無回答	加重平均
全 体		1,606	219	743	358	136	150	0.38
		100.0	13.6	46.3	22.3	8.5	9.3	
F 2 年齢	15～24歳	121	5.0	54.5	28.9	5.8	5.8	0.25
	25～34歳	195	7.7	44.6	31.3	12.8	3.6	0.03
	35～44歳	265	9.4	46.8	29.8	9.8	4.2	0.17
	45～54歳	210	9.0	47.1	27.1	9.5	7.1	0.21
	55～64歳	340	14.7	49.7	17.9	8.5	9.1	0.49
	65～74歳	284	21.1	43.7	17.3	5.6	12.3	0.65
	75歳以上	157	25.5	39.5	5.7	5.7	23.6	0.96
	無回答	34	11.8	35.3	20.6	11.8	20.6	0.19
F 3 居住地	阿久和地区	281	11.7	44.5	24.9	8.2	10.7	0.30
	南瀬谷・宮沢地区	233	14.6	42.9	21.9	7.7	12.9	0.40
	瀬谷第二地区	259	13.5	48.6	26.3	6.2	5.4	0.39
	瀬谷第四・三ツ境地区	257	13.6	49.4	18.7	10.1	8.2	0.41
	相沢・細谷戸地区	245	15.5	46.5	20.0	7.8	10.2	0.47
	本郷・瀬谷第一地区	196	16.3	50.5	18.9	9.2	5.1	0.48
	瀬谷北部地区	83	8.4	43.4	25.3	12.0	10.8	0.12
	無回答	52	9.6	30.8	26.9	11.5	21.2	0.00

問22 住まい周辺の生活環境の重要度

⑱身近な区役所窓口のサービス

		全体	とても重要 (2)	やや重要 (1)	重要ではない (0)	無回答	加重平均
全 体		1,606	828	453	43	282	1.59
		100.0	51.6	28.2	2.7	17.6	
F 2 年齢	15～24歳	121	52.9	38.0	3.3	5.8	1.53
	25～34歳	195	59.0	29.7	3.6	7.7	1.60
	35～44歳	265	53.6	37.0	2.3	7.2	1.55
	45～54歳	210	46.7	33.8	4.8	14.8	1.49
	55～64歳	340	53.5	29.1	2.6	14.7	1.60
	65～74歳	284	53.2	18.7	1.8	26.4	1.70
	75歳以上	157	38.9	14.0	0.6	46.5	1.71
	無回答	34	44.1	17.6	2.9	35.3	1.64
F 3 居住地	阿久和地区	281	56.9	23.1	3.9	16.0	1.63
	南瀬谷・宮沢地区	233	51.9	23.2	1.7	23.2	1.65
	瀬谷第二地区	259	46.3	33.6	3.9	16.2	1.51
	瀬谷第四・三ツ境地区	257	54.5	28.8	1.9	14.8	1.62
	相沢・細谷戸地区	245	53.9	25.7	1.6	18.8	1.64
	本郷・瀬谷第一地区	196	48.5	33.7	3.1	14.8	1.53
	瀬谷北部地区	83	48.2	38.6	2.4	10.8	1.51
	無回答	52	38.5	23.1	1.9	36.5	1.58

- ・ **愛着度別**に満足度をみると、「全く愛着がない」で「やや不満」が最も多くなっている以外は「やや満足」が最も多い。平均点を見ると、最も高い評価をしているのは「とても愛着がある」の 0.66、低いのは「全く愛着がない」の-0.37 である。重要度についてはいずれも「とても重要」が最も多くなっている。平均点が高いのは「とても愛着がある」の 1.72、低いのは「全く愛着がない」の 1.37 である。
- ・ **住みよさ別**に満足度を見ると、「とても住みにくい」で「やや不満」が最も多くなっている以外は「やや満足」が最も多い。また「とても住みよい」での「満足」の数値が高くなっている。平均点を見ると、最も高い評価をしているのは「とても住みよい」の 0.93、低いのは「とても住みにくい」の -0.58 である。重要度についてはいずれも「とても重要」が最も多い。平均点が高いのは「とても住みよい」の 1.70、低いのは「あまり住みよくない」の 1.50 である。
- ・ **居住意向別**の満足度は、いずれも「やや満足」が最も多い。平均点を見ると、最も高い評価をしているのは、「今住んでいるところに住み続けたい」の 0.51、低いのは「瀬谷区以外の横浜市に住みたい」の 0.00 である。重要度についてはいずれも「とても重要」が最も多くなっている。平均点が高いのは「瀬谷区内のどこかに住み続けたい」の 1.62、低いのは「横浜市外に転居したい」の 1.51 である。

問22 住まい周辺の生活環境の満足度
⑨身近な区役所窓口のサービス

		全体	満足 (2)	やや満足 (1)	やや不満 (-1)	不満 (-2)	無回答	加重平均
全 体		1,606	219	743	358	136	150	0.38
		100.0	13.6	46.3	22.3	8.5	9.3	
問25 愛着度	とても愛着がある	278	24.8	41.0	15.1	8.3	10.8	0.66
	愛着がある	869	12.8	52.2	21.5	6.2	7.2	0.47
	あまり愛着がない	266	7.9	41.7	28.9	13.2	8.3	0.02
	全く愛着がない	39	5.1	30.8	33.3	20.5	10.3	-0.37
	よくわからない	115	11.3	33.0	29.6	10.4	15.7	0.06
無回答	39	7.7	35.9	12.8	10.3	33.3	0.27	
問26 住みよさ	とても住みよい	139	33.1	37.4	8.6	7.2	13.7	0.93
	住みよい	1,056	13.0	51.6	21.8	6.4	7.2	0.46
	あまり住みよくない	236	8.5	39.4	31.8	13.1	7.2	-0.02
	とても住みにくい	41	4.9	24.4	31.7	26.8	12.2	-0.58
	よくわからない	92	13.0	29.3	23.9	13.0	20.7	0.07
無回答	42	4.8	38.1	14.3	9.5	33.3	0.21	
問27 今後の意向	今住んでいるところに住み続けたい	940	15.6	48.7	20.0	6.7	8.9	0.51
	瀬谷区内のどこかに住み続けたい	219	14.2	53.4	19.2	8.2	5.0	0.49
	瀬谷区以外の横浜市に住みたい	225	11.6	36.4	28.4	15.6	8.0	0.00
	横浜市外に転居したい	129	6.2	44.2	35.7	8.5	5.4	0.04
	無回答	93	7.5	31.2	19.4	9.7	32.3	0.11

問22 住まい周辺の生活環境の重要度
⑨身近な区役所窓口のサービス

		全体	とても重要 (2)	やや重要 (1)	重要ではない (0)	無回答	加重平均
全 体		1,606	828	453	43	282	1.59
		100.0	51.6	28.2	2.7	17.6	
問25 愛着度	とても愛着がある	278	61.2	17.6	2.5	18.7	1.72
	愛着がある	869	52.5	29.9	1.8	15.8	1.60
	あまり愛着がない	266	46.6	37.2	4.1	12.0	1.48
	全く愛着がない	39	38.5	28.2	10.3	23.1	1.37
	よくわからない	115	43.5	24.3	2.6	29.6	1.58
無回答	39	33.3	15.4	5.1	46.2	1.52	
問26 住みよさ	とても住みよい	139	56.1	17.3	2.9	23.7	1.70
	住みよい	1,056	53.0	29.9	2.0	15.1	1.60
	あまり住みよくない	236	47.9	33.9	4.7	13.6	1.50
	とても住みにくい	41	53.7	19.5	4.9	22.0	1.63
	よくわからない	92	42.4	19.6	4.3	33.7	1.57
無回答	42	38.1	16.7	2.4	42.9	1.63	
問27 今後の意向	今住んでいるところに住み続けたい	940	51.6	27.7	2.1	18.6	1.61
	瀬谷区内のどこかに住み続けたい	219	55.7	31.5	0.9	11.9	1.62
	瀬谷区以外の横浜市に住みたい	225	51.1	29.3	5.3	14.2	1.53
	横浜市外に転居したい	129	52.7	31.8	6.2	9.3	1.51
	無回答	93	40.9	18.3	1.1	39.8	1.66

⑳ お住まいの周辺の総合的な環境(満足度のみ)

- ・ 年齢別に満足度をみると、いずれの世代でも「やや満足」が最も多くなっている。平均点を見ると、最も高い評価をしているのは「75歳以上」の0.61、低いのは「35～44歳」の0.27である。
- ・ 地域別に満足度を見ると、いずれの地域でも「やや満足」が最も多くなっている。又「瀬谷北部」で他に比べて「やや不満」「不満」の数値が高い。平均点を見ると、最も高い評価をしているのは「瀬谷第四・三ツ境」の0.68、低いのは「瀬谷北部」の-0.25である。
- ・ 愛着度別に満足度をみると、「全く愛着がない」で「不満」が最も多く、それ以外は「やや満足」が最も多い。平均点を見ると、最も高い評価をしているのは「とても愛着がある」の0.86、低いのは「全く愛着がない」の-0.94である。
- ・ 住みよさ別に満足度を見ると、「あまり住みよくない」で「やや不満」、「とても住みにくい」で「不満」が最も多くなっている以外は「やや満足」が最も多い。また「とても住みよい」では「満足」の数値が比較的高くなっている。平均点を見ると、最も高い評価をしているのは「とても住みよい」の1.19、低いのは「とても住みにくい」の-1.29である。
- ・ 居住意向別の満足度は、いずれも「やや満足」が最も多い。平均点を見ると、最も高い評価をしているのは、「今住んでいるところに住み続けたい」の0.67、低いのは「瀬谷区以外の横浜市に住みたい」の-0.11である。

問22 住まい周辺の生活環境の満足度

◎お住まいの周辺の総合的な環境

		全体	満足 (2)	やや満足 (1)	やや不満 (-1)	不満 (-2)	無回答	加重平均
全 体		1,606	169	846	352	97	142	0.44
		100.0	10.5	52.7	21.9	6.0	8.8	
F 2 年齢	15～24歳	121	9.1	57.0	23.1	5.0	5.8	0.45
	25～34歳	195	10.3	59.0	22.6	4.1	4.1	0.51
	35～44歳	265	6.8	54.0	27.9	6.8	4.5	0.27
	45～54歳	210	8.6	51.4	25.7	6.7	7.6	0.32
	55～64歳	340	10.9	53.8	19.4	6.2	9.7	0.49
	65～74歳	284	14.1	48.6	18.3	7.0	12.0	0.50
	75歳以上	157	15.3	47.1	16.6	5.1	15.9	0.61
	無回答	34	2.9	47.1	23.5	5.9	20.6	0.22
F 3 居住地	阿久和地区	281	10.0	46.3	26.0	7.8	10.0	0.27
	南瀬谷・宮沢地区	233	10.7	54.1	18.0	4.7	12.4	0.55
	瀬谷第二地区	259	8.1	54.8	23.6	5.8	7.7	0.39
	瀬谷第四・三ツ境地区	257	15.2	58.0	16.3	4.3	6.2	0.68
	相沢・細谷戸地区	245	12.2	51.8	21.6	5.7	8.6	0.47
	本郷・瀬谷第一地区	196	10.7	58.7	20.4	4.6	5.6	0.54
	瀬谷北部地区	83	3.6	37.3	36.1	15.7	7.2	-0.25
	無回答	52	3.8	50.0	21.2	3.8	21.2	0.37

問22 住まい周辺の生活環境の満足度

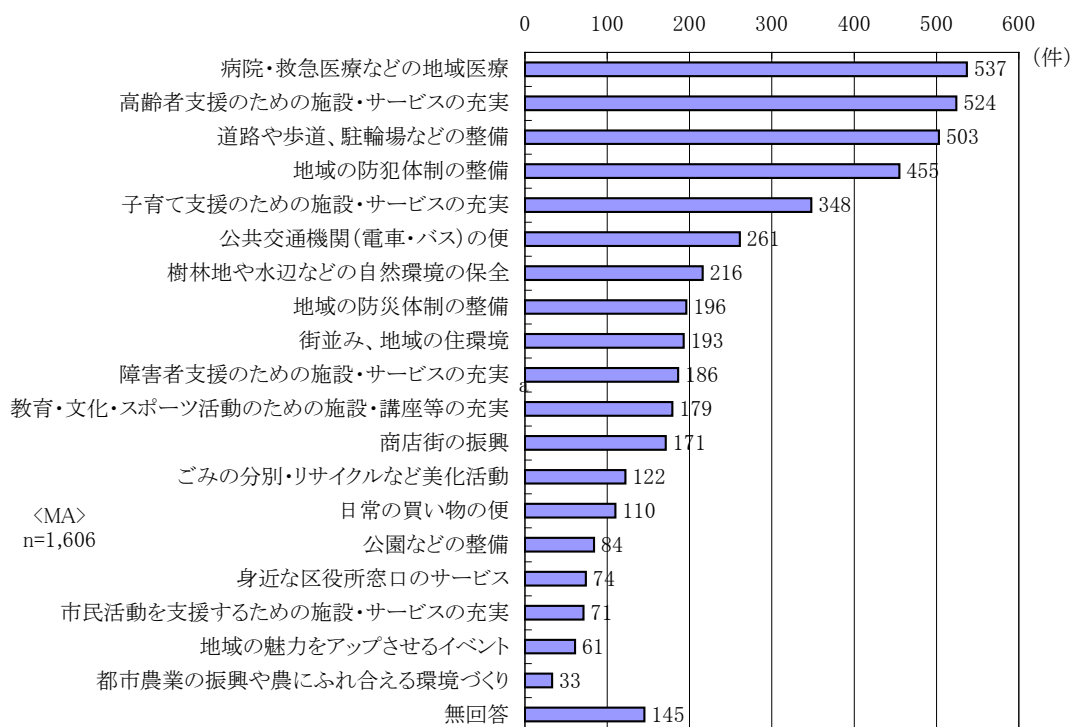
◎お住まいの周辺の総合的な環境

		全体	満足 (2)	やや満足 (1)	やや不満 (-1)	不満 (-2)	無回答	加重平均
全 体		1,606	169	846	352	97	142	0.44
		100.0	10.5	52.7	21.9	6.0	8.8	
問25 愛着度	とても愛着がある	278	20.9	55.0	13.7	2.2	8.3	0.86
	愛着がある	869	10.9	57.1	20.4	4.1	7.5	0.54
	あまり愛着がない	266	4.1	44.4	31.6	10.9	9.0	-0.01
	全く愛着がない	39	0.0	20.5	33.3	35.9	10.3	-0.94
	よくわからない	115	2.6	47.0	27.8	9.6	13.0	0.06
	無回答	39	5.1	43.6	20.5	2.6	28.2	0.39
問26 住みよさ	とても住みよい	139	37.4	46.0	7.9	1.4	7.2	1.19
	住みよい	1,056	10.1	61.8	17.5	2.7	7.8	0.64
	あまり住みよくない	236	3.4	26.3	44.5	16.9	8.9	-0.50
	とても住みにくい	41	0.0	9.8	31.7	43.9	14.6	-1.29
	よくわからない	92	1.1	46.7	31.5	7.6	13.0	0.03
	無回答	42	2.4	47.6	21.4	2.4	26.2	0.35
問27 今後の意向	今住んでいるところに住み続けたい	940	14.3	56.6	17.3	3.4	8.4	0.67
	瀬谷区内のどこかに住み続けたい	219	6.8	58.4	21.0	7.8	5.9	0.38
	瀬谷区以外の横浜市に住みたい	225	5.3	40.0	32.4	14.2	8.0	-0.11
	横浜市外に転居したい	129	2.3	45.7	33.3	10.1	8.5	-0.03
	無回答	93	5.4	39.8	29.0	3.2	22.6	0.19

問23 上記①～⑱の質問項目のうち、瀬谷区が取り組むべき課題として、重要度が高いとお考えの項目を3つまでお知らせください。(複数回答)

- ・「病院・救急医療などの地域医療」が 537 件で最も多かった。次いで「高齢者支援のための施設・サービスの充実」(524 件)、「道路や歩道、駐輪場などの整備」(503 件)、「地域の防犯体制の整備」(455 件)、「子育て支援のための施設・サービスの充実」(348 件)、「公共交通機関(電車・バス)の便」(261 件)、「樹林地や水辺などの自然環境の保全」(216 件)、「地域の防災体制の整備」(196 件)、「街並み、地域の住環境」(193 件)、「障害者支援のための施設・サービスの充実」(186 件)が上位 10 件となっている。

図 瀬谷区が取り組むべき課題



■ 年齢・地域別 瀬谷区が取り組むべき課題(問23×F2, F3)

- 「15～24 歳」では、「病院・救急医療などの地域医療」が最も多く、次いで「公共交通機関(電車・バス)の便」「道路や歩道、駐輪場などの整備」となっている。
- 「25～34 歳」では「子育て支援のための施設・サービスの充実」と「地域の防犯体制の整備」が同率で最も多く、次いで「道路や歩道、駐輪場などの整備」となっている。
- 「35～44 歳」では「病院・救急医療などの地域医療」が最も多く、次いで「道路や歩道、駐輪場などの整備」「地域の防犯体制の整備」の順となっている。
- 「45～54 歳」では「道路や歩道、駐輪場などの整備」が最も多く、次いで「高齢者支援のための施設・サービスの充実」「地域の防犯体制の整備」の順となっている。
- 「55～64 歳」では「高齢者支援のための施設・サービスの充実」が最も多く、次いで「病院・救急医療などの地域医療」「道路や歩道、駐輪場などの整備」の順となっている。
- 「65～74 歳」では、「高齢者支援のための施設・サービスの充実」が最も多く、次いで「病院・救急医療などの地域医療」「道路や歩道、駐輪場などの整備」の順となっている。
- 「75歳以上」では「高齢者支援のための施設・サービスの充実」が最も多く、次いで「病院・救急医療などの地域医療」「子育て支援のための施設・サービスの充実」の順となっている
- 子育て世代の「25～34 歳」で「子育て支援のための施設・サービスの充実」が最も多く、「高齢者支援のための施設・サービスの充実」は「55～64 歳」より上の世代で最も多くなっているなど、自分自身の直面している課題に対する意識が高いほか、「道路や歩道、駐輪場などの整備」については全ての年齢層で数値が高く、世代を問わず切実な問題として捉えられていることが分かる。また、「15～24 歳」で「樹林地や水辺などの自然環境の保全」の数値が他の世代に比べて高くなっている。

図 年齢別 瀬谷区が取り組むべき課題

問23 瀬谷区が取り組むべき課題として、重要度が高い項目(複数回答)

		全体	公共交通機関 (電車・バス)の便	日常の買い物 の便	街並み、地域 の住環境	道路や歩道、 駐輪場などの 整備	公園などの整 備	地域の魅力を アップさせる イベント	商店街の振興	樹林地や水辺 などの自然環 境の保全	都市農業の振 興や農にふれ 合える環境づ くり	教育・文化・ スポーツ活動 のための施 設・講座等の 充実
全 体		1,606	261	110	193	503	84	61	171	216	33	179
		—	16.3	6.8	12.0	31.3	5.2	3.8	10.6	13.4	2.1	11.1
F 2 年齢	15～24歳	121	27.3	13.2	15.7	25.6	3.3	5.0	11.6	23.1	0.8	13.2
	25～34歳	195	19.0	9.7	15.9	36.9	8.2	5.6	8.7	10.3	1.5	10.3
	35～44歳	265	19.6	3.8	12.1	38.5	5.7	3.4	6.0	12.8	0.8	11.3
	45～54歳	210	14.3	2.9	13.3	37.1	3.8	4.8	13.8	14.8	1.0	13.3
	55～64歳	340	13.2	7.1	12.6	32.4	4.4	3.2	11.2	13.5	3.5	12.4
	65～74歳	284	13.0	6.7	9.9	27.1	6.3	3.5	10.6	15.1	3.9	9.9
	75歳以上	157	15.3	9.6	6.4	15.9	3.8	1.9	15.9	7.6	0.6	7.6
	無回答	34	8.8	2.9	5.9	23.5	5.9	2.9	5.9	5.9	2.9	8.8
全 体		1,606	71	348	524	186	537	455	196	122	74	145
		—	4.4	21.7	32.6	11.6	33.4	28.3	12.2	7.6	4.6	9.0
F 2 年齢	15～24歳	121	5.0	19.0	19.0	14.0	36.4	21.5	7.4	13.2	2.5	6.6
	25～34歳	195	2.1	37.4	19.0	11.3	29.2	37.4	13.3	7.2	6.2	2.6
	35～44歳	265	3.8	32.5	21.5	11.7	40.4	33.6	14.3	8.3	4.9	3.8
	45～54歳	210	5.2	18.6	35.7	13.8	28.1	31.4	13.3	7.6	5.2	6.2
	55～64歳	340	3.8	16.8	44.7	11.8	34.7	27.6	12.4	8.2	5.0	5.6
	65～74歳	284	4.9	13.7	38.4	8.8	34.9	26.1	9.9	6.3	4.2	14.1
	75歳以上	157	7.0	17.8	39.5	10.8	26.1	15.3	12.1	4.5	2.5	26.1
	無回答	34	5.9	8.8	26.5	14.7	35.3	26.5	17.6	2.9	5.9	26.5

- ・「阿久和地区」では、「高齢者支援のための施設・サービスの充実」が最も多く、次いで「道路や歩道、駐輪場などの整備」、これに「病院・救急医療などの地域医療」「地域の防犯体制の整備」が同率で続いている。
- ・「南瀬谷・宮沢地区」では、「病院・救急医療などの地域医療」が最も多く、次いで「高齢者支援のための施設・サービスの充実」、これに「道路や歩道、駐輪場などの整備」「子育て支援のための施設・サービスの充実」が同率で続いている。
- ・「瀬谷第二地区」では、「病院・救急医療などの地域医療」が最も多く、次いで「高齢者支援のための施設・サービスの充実」「道路や歩道、駐輪場などの整備」の順となっている。
- ・「瀬谷第四・三ツ境地区」では、「地域の防犯体制の整備」が最も多く、次いで「高齢者支援のための施設・サービスの充実」「病院・救急医療などの地域医療」の順となっている。
- ・「相沢・細谷戸地区」では、「病院・救急医療などの地域医療」が最も多く、次いで「道路や歩道、駐輪場などの整備」「高齢者支援のための施設・サービスの充実」の順となっている。
- ・「本郷・瀬谷第一地区」では、「道路や歩道、駐輪場などの整備」が最も多く、次いで「病院・救急医療などの地域医療」「地域の防犯体制の整備」の順となっている。
- ・「瀬谷北部地区」では、「公共交通機関(電車・バス)の便」が最も多く、次いで「道路や歩道、駐輪場などの整備」「病院・救急医療などの地域医療」の順となっている。
- ・順位の上下はあるものの、全ての地域で「病院・救急医療などの地域医療」が挙がっているほか、「道路や歩道、駐輪場などの整備」も多く挙げられた。また「瀬谷北部地区」では「公共交通機関(電車・バス)の便」の数値が突出して高く、また「日常の買い物の便」の数値も他より高いなど、道路・交通などのインフラ整備に対する課題が特に大きく捉えられている。

図 地域別 瀬谷区が取り組むべき課題

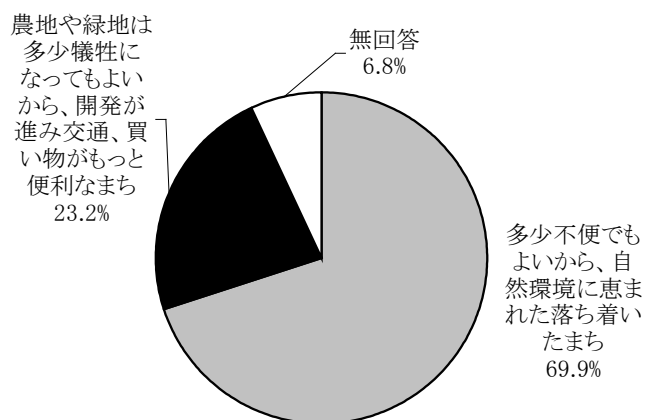
問23 瀬谷区が取り組むべき課題として、重要度が高い項目(複数回答)

		全体	公共交通機関 (電車・バス) の便	日常の買い物の 便	街並み、地域 の住環境	道路や歩道、 駐輪場などの 整備	公園などの整 備	地域の魅力を アップさせる イベント	商店街の振興	緑地や水辺 などの自然環 境の保全	都市農業の振 興や農にふれ 合える環境づ くり	教育・文化・ スポーツ活動 のための施 設・講座等の 充実
全体		1,606	261	110	193	503	84	61	171	216	33	179
		—	16.3	6.8	12.0	31.3	5.2	3.8	10.6	13.4	2.1	11.1
F3	阿久和地区	281	19.2	3.2	11.4	33.5	3.6	2.1	9.3	11.7	1.8	6.8
居住地	南瀬谷・宮沢地区	233	18.5	9.4	12.0	23.6	5.2	4.3	10.7	13.7	2.1	12.0
	瀬谷第二地区	259	19.7	8.5	11.6	27.8	6.6	3.1	14.3	15.1	1.9	8.9
	瀬谷第四・三ツ境地区	257	9.3	3.5	12.5	28.0	4.7	5.1	9.7	14.0	2.7	12.8
	相沢・細谷戸地区	245	11.0	5.3	16.3	33.5	4.1	3.7	10.6	14.3	1.6	13.9
	本郷・瀬谷第一地区	196	9.7	8.7	9.2	44.9	7.7	4.1	12.2	12.8	1.5	14.8
	瀬谷北部地区	83	44.6	20.5	12.0	31.3	4.8	7.2	8.4	15.7	3.6	9.6
	無回答	52	11.5	1.9	5.8	26.9	7.7	1.9	1.9	5.8	1.9	9.6
	全体		1,606	71	348	524	186	537	455	196	122	74
		—	4.4	21.7	32.6	11.6	33.4	28.3	12.2	7.6	4.6	9.0
F3	阿久和地区	281	3.6	22.1	37.7	15.3	30.2	30.2	12.8	5.0	6.4	10.0
居住地	南瀬谷・宮沢地区	233	4.7	23.6	31.3	10.3	33.0	22.3	10.3	8.2	4.3	12.0
	瀬谷第二地区	259	3.5	21.2	34.0	11.2	38.6	27.4	12.7	10.4	5.8	5.4
	瀬谷第四・三ツ境地区	257	6.6	26.1	35.4	14.8	31.1	35.8	13.2	9.7	3.1	6.6
	相沢・細谷戸地区	245	6.5	18.8	30.6	9.0	34.7	24.5	11.8	8.6	3.7	10.6
	本郷・瀬谷第一地区	196	1.5	18.4	30.6	9.2	34.7	32.1	14.3	5.6	4.6	6.1
	瀬谷北部地区	83	3.6	22.9	22.9	4.8	30.1	24.1	6.0	3.6	2.4	6.0
	無回答	52	3.8	15.4	23.1	15.4	32.7	23.1	13.5	3.8	5.8	28.8

問24 瀬谷区は将来はどのようなところになってほしいと思いますか。どちらか近い方の考えに○をつけてください。

- ・ 「多少不便でもよいから、自然環境に恵まれた落ち着いたまち」が 69.9%と全体の7割を占め、「農地や緑地は多少犠牲になってもよいから、開発が進み交通、買い物をもっと便利なまち」(23.2%)を 46.7 ポイント上回った。

図 将来の瀬谷区の望ましい姿



n=1,606

■ 年齢・地域・愛着度・住み良さ・居住意向別 将来の瀬谷区の望ましい姿(問24×F2, F3, 問25, 問26, 問27)

- ・ 年齢別では、いずれの世代でも「多少不便でもよいから、自然環境に恵まれた落ち着いたまち」が6～7割を占めて最も多く、「35～44歳」から「55～64歳」の世代では7割を超える。
- ・ 地域別では、いずれの地域も「多少不便でもよいから、自然環境に恵まれた落ち着いたまち」が最も多いが、「瀬谷北部地区」では他の地域に比べて「農地や緑地は多少犠牲になってもよいから、開発が進み交通、買い物をもっと便利なまち」の数値が高い。

図 年齢・地域別 将来の瀬谷区の望ましい姿

問24 将来の瀬谷区の望ましい姿

		全体	多少不便でもよいから、自然環境に恵まれた落ち着いたまち	農地や緑地は多少犠牲になってもよいから、開発が進み交通、買い物をもっと便利なまち	無回答
全 体		1,606 100.0	1,123 69.9	373 23.2	110 6.8
F 2 年齢	15～24歳	121	67.8	28.9	3.3
	25～34歳	195	67.7	28.7	3.6
	35～44歳	265	71.7	23.8	4.5
	45～54歳	210	74.8	16.7	8.6
	55～64歳	340	73.8	22.1	4.1
	65～74歳	284	69.0	22.5	8.5
	75歳以上	157	61.1	23.6	15.3
	無回答	34	55.9	23.5	20.6
F 3 居住地	阿久和地区	281	65.5	28.1	6.4
	南瀬谷・宮沢地区	233	70.0	22.3	7.7
	瀬谷第二地区	259	73.7	21.6	4.6
	瀬谷第四・三ツ境地区	257	77.4	17.9	4.7
	相沢・細谷戸地区	245	70.6	20.8	8.6
	本郷・瀬谷第一地区	196	67.9	26.0	6.1
	瀬谷北部地区	83	60.2	34.9	4.8
	無回答	52	57.7	17.3	25.0

- ・ 愛着度別では、いずれも「多少不便でもよいから、自然環境に恵まれた落ち着いたまち」が最も多い。ただし「あまり愛着がない」「全く愛着がない」と愛着度が低いほど「農地や緑地は多少犠牲になってもよいから、開発が進み交通、買い物がもっと便利なまち」の数値が高くなっている。
- ・ 住み良さ別では、「とても住みにくい」を除いた全てにおいて「多少不便でもよいから、自然環境に恵まれた落ち着いたまち」が最も多くなっている。「とても住みにくい」では「農地や緑地は多少犠牲になってもよいから、開発が進み交通、買い物がもっと便利なまち」の方が多く、また「あまり住みよくない」でも数値がやや高くなっていることから、住み良さを感じている層は「自然環境に恵まれた落ち着いたまち」を望み、住み良さが感じられない層は「もっと便利なまち」を望んでいる傾向が伺われる。
- ・ 居住意向別では、いずれも「多少不便でもよいから、自然環境に恵まれた落ち着いたまち」が最も多い。「瀬谷区以外の横浜市に住みたい」で「農地や緑地は多少犠牲になってもよいから、開発が進み交通、買い物がもっと便利なまち」の数値が他に比べて高くなっている。

図 愛着度・住み良さ・居住意向別 将来の瀬谷区の望ましい姿

問24 将来の瀬谷区の望ましい姿

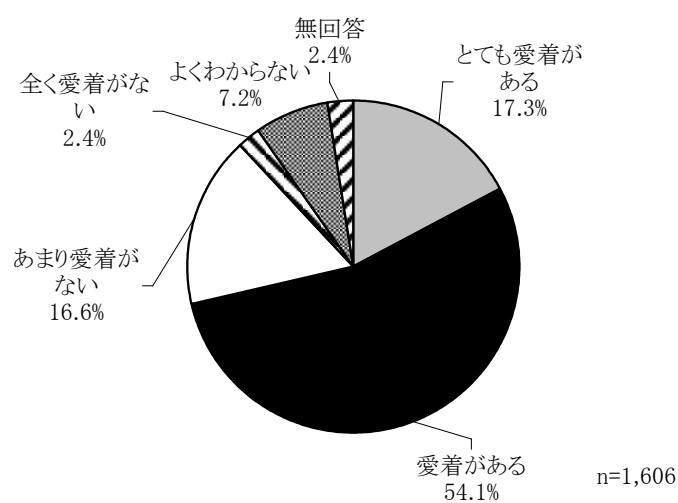
		全体	多少不便でも よいから、自 然環境に恵ま れた落ち着いた まち	農地や緑地は 多少犠牲に なってもよい から、開発が 進み交通、買 い物がもっと 便利なまち	無回答
全 体		1,606 100.0	1,123 69.9	373 23.2	110 6.8
問25 愛着度	とても愛着がある	278	75.2	17.6	7.2
	愛着がある	869	73.6	20.7	5.6
	あまり愛着がない	266	60.2	32.3	7.5
	全く愛着がない	39	51.3	43.6	5.1
	よくわからない	115	60.9	30.4	8.7
	無回答	39	61.5	15.4	23.1
問26 住みよさ	とても住みよい	139	75.5	16.5	7.9
	住みよい	1,056	75.6	19.0	5.4
	あまり住みよくない	236	53.0	40.3	6.8
	とても住みにくい	41	41.5	46.3	12.2
	よくわからない	92	56.5	29.3	14.1
	無回答	42	61.9	19.0	19.0
問27 今後の意向	今住んでいるところに住み続けたい	940	74.0	19.1	6.8
	瀬谷区内のどこかに住み続けたい	219	68.9	26.5	4.6
	瀬谷区以外の横浜市に住みたい	225	59.6	34.2	6.2
	横浜市外に転居したい	129	69.8	27.1	3.1
	無回答	93	55.9	24.7	19.4

4. 瀬谷区のイメージと定住意向について

問25 あなたは瀬谷区に愛着をもっていますか。

- 最も多いのは「愛着がある」(54.1%)、次いで「とても愛着がある」(17.3%)となっており、瀬谷区に愛着を持っているとする割合は全体の7割に上る。次いで「あまり愛着がない」(16.6%)、「よくわからない」(7.2%)、「全く愛着がない」(2.4%)の順となっている。

図 瀬谷区への愛着度



■ 年齢・地域別 瀬谷区への愛着度(問25×F2, F3)

- ・ 年齢別では、いずれの世代も「愛着がある」が最も多く、また年齢層が高いほどその傾向が大きい。平均値を見ると、最も数値が高いのは「75歳以上」の0.99、低いのは「35～44歳」の0.52である。
- ・ 地域別では、いずれの地域も「愛着がある」が最も多いが、「瀬谷北部地区」では「あまり愛着がない」の数値が他の地域に比べて高い。平均値を見ると、最も数値が高いのは「相沢・細谷戸地区」の0.92、低いのは「瀬谷北部地区」の0.16である。

図 年齢・地域別 瀬谷区への愛着度

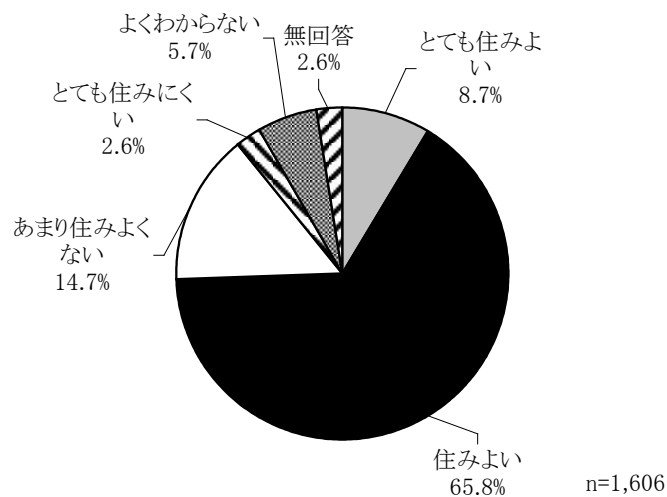
問25 瀬谷区に対する愛着

		全体	とても愛着がある	愛着がある	あまり愛着がない	全く愛着がない	よくわからない	無回答	加重平均
全 体		1,606	278	869	266	39	115	39	0.74
		100.0	17.3	54.1	16.6	2.4	7.2	2.4	
F 2 年齢	15～24歳	121	24.0	44.6	10.7	7.4	13.2	0.0	0.77
	25～34歳	195	16.9	48.7	22.6	3.1	8.2	0.5	0.59
	35～44歳	265	14.0	51.7	24.5	3.4	6.0	0.4	0.52
	45～54歳	210	14.8	51.0	26.2	1.0	6.7	0.5	0.56
	55～64歳	340	18.8	58.8	13.2	1.8	6.8	0.6	0.86
	65～74歳	284	19.0	61.6	9.5	2.5	6.0	1.4	0.92
	75歳以上	157	18.5	62.4	9.6	0.0	8.3	1.3	0.99
	無回答	34	2.9	8.8	5.9	0.0	0.0	82.4	0.50
F 3 居住地	阿久和地区	281	12.8	54.1	18.1	1.4	12.1	1.4	0.68
	南瀬谷・宮沢地区	233	20.6	53.2	12.9	3.0	8.6	1.7	0.84
	瀬谷第二地区	259	15.1	57.9	17.8	4.2	5.0	0.0	0.65
	瀬谷第四・三ツ境地区	257	18.3	55.6	17.5	1.6	6.2	0.8	0.77
	相沢・細谷戸地区	245	20.8	60.0	12.2	1.2	5.3	0.4	0.92
	本郷・瀬谷第一地区	196	24.5	54.1	15.3	2.0	4.1	0.0	0.87
	瀬谷北部地区	83	8.4	42.2	32.5	6.0	10.8	0.0	0.16
	無回答	52	3.8	23.1	13.5	1.9	3.8	53.8	0.32

問26 あなたにとって瀬谷区はどの程度住みよいですか。

- 最も多いのは「住みよい」の 65.8%である。続いて「あまり住みよくない」(14.7%)、「とても住みよい」(8.7%)、「よくわからない」(5.7%)、「とても住みにくい」(2.6%)の順となっている。

図 瀬谷区の住みよさ



■ 年齢・地域別 瀬谷区の住みよさ(問26×F2, F3)

- ・ 年齢別では、いずれの世代も「住みよい」が最も多く、大きな世代間の格差は見られなかった。平均値を見ると、最も数値が高いのは「25～34歳」「75歳以上」の0.76、低いのは「35～44歳」の0.59である。
- ・ 地域別では、いずれの地域も「住みよい」が最も多いが、「瀬谷北部地区」では数値が低く、「あまり住みよくない」の数値が他の地域に比べて高くなっている。平均値を見ると、最も数値が高いのは「瀬谷第四・三ツ境地区」の0.87、低いのは「瀬谷北部地区」の0.07である。

図 年齢・地域別 瀬谷区の住みよさ

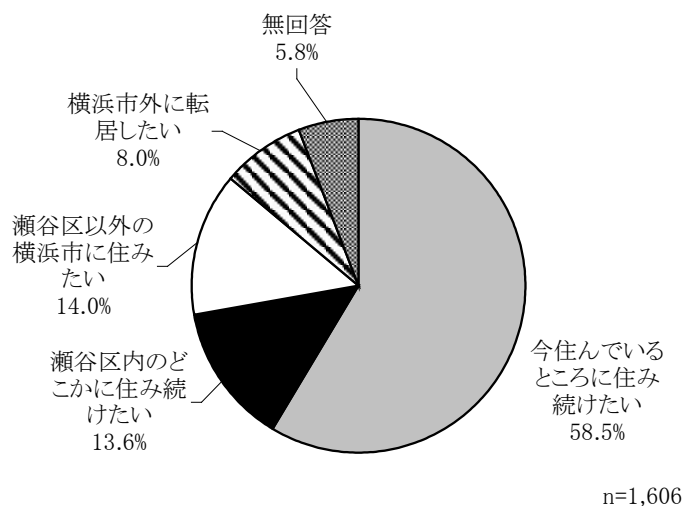
問26 瀬谷区の住みよさの程度

		全体	とても住みよい (2)	住みよい (1)	あまり住みよくない (-1)	とても住みにくい (-2)	よくわからない	無回答	加重平均
全 体		1,606 100.0	139 8.7	1,056 65.8	236 14.7	41 2.6	92 5.7	42 2.6	0.69
F 2 年齢	15～24歳	121	10.7	66.1	13.2	4.1	5.8	0.0	0.70
	25～34歳	195	9.2	70.3	12.3	2.6	5.1	0.5	0.76
	35～44歳	265	7.2	67.5	18.5	3.4	3.4	0.0	0.59
	45～54歳	210	10.0	63.8	16.7	3.3	5.2	1.0	0.64
	55～64歳	340	8.5	67.4	13.5	1.5	8.5	0.6	0.75
	65～74歳	284	9.2	65.1	15.8	2.8	4.9	2.1	0.67
	75歳以上	157	7.6	68.8	12.7	1.3	7.6	1.9	0.76
	無回答	34	2.9	11.8	2.9	0.0	0.0	82.4	0.83
F 3 居住地	阿久和地区	281	5.7	61.9	20.3	2.1	8.2	1.8	0.54
	南瀬谷・宮沢地区	233	8.2	63.9	15.0	3.0	8.2	1.7	0.66
	瀬谷第二地区	259	7.7	69.5	14.7	2.7	5.4	0.0	0.69
	瀬谷第四・三ツ境地区	257	11.7	72.8	10.1	1.2	3.5	0.8	0.87
	相沢・細谷戸地区	245	10.6	71.8	12.2	2.0	2.9	0.4	0.79
	本郷・瀬谷第一地区	196	12.8	70.4	10.7	2.0	3.6	0.5	0.85
	瀬谷北部地区	83	3.6	45.8	27.7	9.6	13.3	0.0	0.07
	無回答	52	0.0	26.9	11.5	1.9	3.8	55.8	0.29

問27 あなたは現在の瀬谷区に住み続けたいと思いますか。

- 最も多いのは「今住んでいるところに住み続けたい」の58.5%である。続いて「瀬谷区以外の横浜市に住みたい」(14.0%)、「瀬谷区内のどこかに住み続けたい」(13.6%)、「横浜市外に転居したい」(8.0%)の順となっている。

図 瀬谷区への居留意向



■ 年齢・地域別 瀬谷区への居住意向(問27×F2, F3)

- ・ 年齢別では、いずれの世代も「今住んでいるところに住み続けたい」が最も多く、年齢層が高いほど数値も高くなっている。また「15～24 歳」では「横浜市外に転居したい」が特に高い割合を示しているほか、「15～24 歳」「25～34 歳」では「瀬谷区以外の横浜市に住みたい」の割合も他に比べてやや高くなっている。
- ・ 地域別では、いずれの地域も「今住んでいるところに住み続けたい」が最も多いが、「瀬谷北部地区」では数値が低く、「瀬谷区以外の横浜市に住みたい」の数値が他の地域に比べてやや高くなっている。

図 年齢・地域別 瀬谷区への居住意向

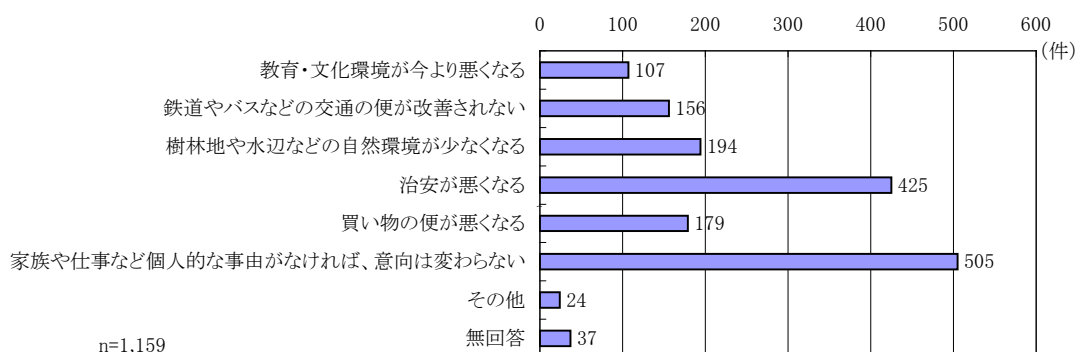
問27 瀬谷区に住み続ける意向

		全体	今住んでいるところに住み続けたい	瀬谷区内のどこかに住み続けたい	瀬谷区以外の横浜市に住みたい	横浜市外に転居したい	無回答
全 体		1,606 100.0	940 58.5	219 13.6	225 14.0	129 8.0	93 5.8
F 2 年齢	15～24歳	121	40.5	9.9	22.3	23.1	4.1
	25～34歳	195	43.1	20.5	22.6	10.8	3.1
	35～44歳	265	49.8	19.2	18.5	7.9	4.5
	45～54歳	210	59.0	12.4	16.7	10.0	1.9
	55～64歳	340	66.5	14.1	10.0	6.5	2.9
	65～74歳	284	70.1	10.6	8.5	4.2	6.7
	75歳以上	157	77.7	7.0	7.6	2.5	5.1
	無回答	34	11.8	2.9	0.0	0.0	85.3
F 3 居住地	阿久和地区	281	55.2	12.5	16.4	11.4	4.6
	南瀬谷・宮沢地区	233	63.1	11.6	13.7	6.0	5.6
	瀬谷第二地区	259	52.1	19.3	17.4	8.1	3.1
	瀬谷第四・三ツ境地区	257	66.1	11.7	11.3	8.2	2.7
	相沢・細谷戸地区	245	68.2	11.8	9.0	7.3	3.7
	本郷・瀬谷第一地区	196	60.7	17.3	12.8	6.1	3.1
	瀬谷北部地区	83	45.8	14.5	20.5	12.0	7.2
	無回答	52	17.3	3.8	17.3	1.9	59.6

問28 瀬谷区に住み続けたいというあなたの意向が変わるとしたら、どのようなことがきっかけになると思いますか。(複数回答、問 27 で 1・2 と答えた人のみ)

- 最も多いのは「家族や仕事など個人的な事由がなければ、意向は変わらない」の 505 件である。次に「治安が悪くなる」(425 件)が多く、以下「樹林地や水辺などの自然環境が少なくなる」(194 件)、「買い物の便が悪くなる」(179 件)、「鉄道やバスなどの交通の便が改善されない」(156 件)、「教育・文化環境が今より悪くなる」(107 件)、「その他」(24 件)の順となっている。

図 瀬谷区に住み続けたい意向が変わるとしたら、そのきっかけ



■ 年齢・地域別 瀬谷区に住み続けたい意向が変わるとしたら、そのきっかけ(問28×F2, F3)

- 年齢別では、「15～24歳」と「75歳以上」では「治安が悪くなる」が最も多く、それ以外の世代では「家族や仕事など個人的な事由がなければ、意向は変わらない」が最も多くなっている。また「75歳以上」では「鉄道やバスなどの交通の便が改善されない」「買い物の便が悪くなる」も、他の世代に比べて数値が高くなっている。
- 地域別では、「南瀬谷・宮沢地区」のみ「治安が悪くなる」が最も多くなっているが、それ以外の地域では「家族や仕事など個人的な事由がなければ、意向は変わらない」が最も多かった。また「瀬谷北部地区」では「鉄道やバスなどの交通の便が改善されない」の数値が他の地域に比べて高くなっている。

図 年齢・地域別 瀬谷区に住み続けたい意向が変わるとしたら、そのきっかけ

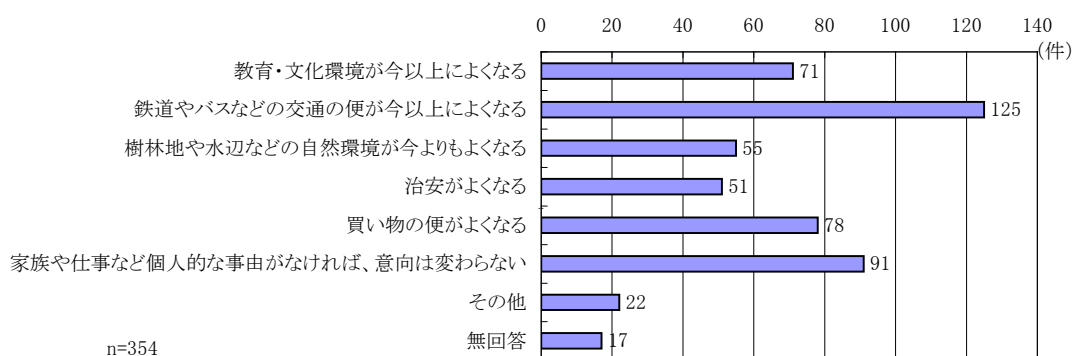
【問27で「今住んでいるところに住み続けたい」または「瀬谷区内のどこかに住み続けたい」と回答した人のみ】
問28 瀬谷区に住み続けたいという意向が変わる場合の、きっかけになるもの（複数回答）

		全体	教育・文化環境が今より悪くなる	鉄道やバスなどの交通の便が改善されない	樹林地や水辺などの自然環境が少なくなる	治安が悪くなる	買い物の便が悪くなる	家族や仕事など個人的な事由がなければ、意向は変わらない	その他	無回答
全 体		1,159	107	156	194	425	179	505	24	37
		—	9.2	13.5	16.7	36.7	15.4	43.6	2.1	3.2
F 2 年齢	15～24歳	61	9.8	11.5	19.7	42.6	19.7	41.0	0.0	0.0
	25～34歳	124	12.9	12.9	10.5	33.1	12.1	53.2	1.6	0.8
	35～44歳	183	14.2	10.9	12.0	37.7	8.7	50.3	3.8	0.5
	45～54歳	150	5.3	8.7	16.0	30.7	8.7	60.0	0.7	0.7
	55～64歳	274	7.7	12.8	19.0	40.9	16.1	41.6	2.2	1.5
	65～74歳	229	7.9	14.8	22.7	34.5	19.7	37.1	2.2	6.1
	75歳以上	133	8.3	23.3	14.3	38.3	24.8	24.1	2.3	10.5
無回答	5	20.0	0.0	0.0	20.0	20.0	20.0	0.0	40.0	
F 3 居住地	阿久和地区	190	8.9	16.8	14.7	33.7	18.4	44.7	1.6	3.2
	南瀬谷・宮沢地区	174	9.2	19.0	21.3	43.1	14.4	32.8	2.3	4.6
	瀬谷第二地区	185	8.6	10.8	12.4	30.8	16.8	51.4	1.6	2.7
	瀬谷第四・三ツ境地区	200	9.0	12.0	15.0	39.5	13.5	44.0	1.5	3.0
	相沢・細谷戸地区	196	7.7	12.2	18.4	35.7	15.8	39.8	4.1	5.1
	本郷・瀬谷第一地区	153	12.4	7.2	19.6	36.6	14.4	49.0	2.0	0.7
	瀬谷北部地区	50	6.0	24.0	16.0	36.0	12.0	46.0	0.0	2.0
	無回答	11	27.3	0.0	18.2	54.5	18.2	36.4	0.0	0.0

問29 瀬谷区以外に移りたいというあなたの意向が変わるとしたら、どのようなことがきっかけになると思いますか。(複数回答、問 27 で 3・4 と答えた人のみ)

- ・ 「鉄道やバスなどの交通の便が今以上によくなる」の 125 件が最も多く、続いて「家族や仕事など個人的な事由がなければ、意向は変わらない」(91 件)、「買い物の便がよくなる」(78 件)、「教育・文化環境が今以上によくなる」(71 件)、「樹林地や水辺などの自然環境が今よりもよくなる」(55 件)、「治安がよくなる」(51 件)、「その他」(22 件)の順となっている。

図 瀬谷区以外へ移りたい意向が変わるとしたら、そのきっかけ



■ 年齢・地域別 瀬谷区以外へ移りたい意向が変わるとしたら、そのきっかけ(問29×F2, F3)

- ・ 年齢別では、「45～54 歳」で「教育・文化環境が今以上によくなる」が、「75 歳以上」で「買い物の便がよくなる」が最も多くなっている以外は、「鉄道やバスなどの交通の便が今以上によくなる」が最も多くなっている。また「45～54 歳」と「75 歳以上」で「樹林地や水辺などの自然環境が今よりもよくなる」が、「25～34 歳」では「家族や仕事など個人的な理由がなければ、意向は変わらない」が、他の世代に比べて高い数値となっている。
- ・ 地域別では、「阿久和地区」「南瀬谷・宮沢地区」「相沢・細谷戸地区」「瀬谷北部地区」で「鉄道やバスなどの交通の便が今以上によくなる」が、「瀬谷第二地区」「瀬谷第四・三ツ境地区」「本郷・瀬谷第一地区」では「家族や仕事など個人的な理由がなければ、意向は変わらない」が最も多くなっている。また「瀬谷北部地区」では「買い物の便がよくなる」の数値が他の地域に比べて高くなっている。

図 年齢・地域別 瀬谷区以外へ移りたい意向が変わるとしたら、そのきっかけ

【問27で「瀬谷区以外の横浜市に住みたい」または「横浜市外に転居したい」と回答した人のみ】

問29 瀬谷区以外に移りたいという意向が変わる場合の、きっかけになるもの（複数回答）

		全体	教育・文化環境が今以上によくなる	鉄道やバスなどの交通の便が今以上によくなる	樹林地や水辺などの自然環境が今よりもよくなる	治安がよくなる	買い物の便がよくなる	家族や仕事など個人的な理由がなければ、意向は変わらない	その他	無回答
全 体		354	71	125	55	51	78	91	22	17
		—	20.1	35.3	15.5	14.4	22.0	25.7	6.2	4.8
F 2 年齢	15～24歳	55	20.0	36.4	18.2	12.7	25.5	30.9	5.5	1.8
	25～34歳	65	10.8	41.5	6.2	13.8	15.4	38.5	6.2	7.7
	35～44歳	70	27.1	38.6	12.9	15.7	20.0	20.0	8.6	5.7
	45～54歳	56	28.6	26.8	25.0	12.5	19.6	25.0	3.6	5.4
	55～64歳	56	21.4	23.2	16.1	17.9	21.4	21.4	10.7	3.6
	65～74歳	36	13.9	44.4	13.9	13.9	25.0	25.0	2.8	2.8
	75歳以上	16	6.3	43.8	25.0	12.5	50.0	0.0	0.0	6.3
	無回答	0	0.0	0.0	0.0	0.0	0.0	0.0	0.0	0.0
F 3 居住地	阿久和地区	78	19.2	47.4	15.4	20.5	26.9	14.1	5.1	6.4
	南瀬谷・宮沢地区	46	21.7	43.5	8.7	6.5	23.9	26.1	4.3	4.3
	瀬谷第二地区	66	21.2	22.7	16.7	12.1	13.6	36.4	7.6	3.0
	瀬谷第四・三ツ境地区	50	24.0	30.0	16.0	14.0	16.0	32.0	4.0	8.0
	相沢・細谷戸地区	40	25.0	32.5	17.5	15.0	27.5	25.0	0.0	5.0
	本郷・瀬谷第一地区	37	13.5	16.2	21.6	21.6	21.6	24.3	13.5	2.7
	瀬谷北部地区	27	18.5	55.6	14.8	7.4	33.3	22.2	7.4	0.0
		無回答	10	0.0	40.0	10.0	10.0	10.0	30.0	20.0

問30 瀬谷の好きなところは何ですか。自由にお書きください

- ・ 具体的に記述があったのは 1,016 件で、計 1,445 件の意見が挙げられた。「環境」に関する意見が圧倒的に多く 1,156 件、次いで「道路・交通」132 件、「コミュニティ」51 件、「安全安心」33 件、「福祉・保健医療」24 件、「まちづくり」21 件、「教育・文化」20 件、「行政」8 件の順である。
- ・ 最も多かった「環境」に関する意見のうち、「自然環境」についての意見が 635 件、「生活環境」についての意見が 521 件挙げられた。「自然環境」についての意見の中でも「自然・緑・川・森が豊富」が 528 件で大半を占め、これは環境分野だけでなく全体を通して最も件数が多く挙げられた意見である。「生活環境」としては「静かで落ち着きのあるまち」という評価が 162 件で最も多かった。
- ・ 2番目に多かった「道路・交通」のうち、86 件が「交通の便」がよいという指摘で、「交通が便利」55 件、「横浜や都心に出やすい」31 件となっている。その他「鉄道」「道路」「歩道」についても便利であるという評価が挙げられている。
- ・ 以下、3番目に多かった「コミュニティ」では、「コミュニティ」が 34 件、「人柄」に関する意見が 17 件挙げられた。4番目に多かった「安全安心」では「防犯・防災」についての意見が挙げられ、最も多かったのは「治安がよい」の 22 件であった。5番目に多かった「福祉・保健医療」では、「高齢者」と「子育て」に関する意見が挙げられ、このうち最も多かったのは「子育てしやすい」(14 件)という評価である。6番目に多かった「まちづくり」では、「まちの発展」「横浜市」に関する意見が挙げられ、最も多かったのは「横浜市であること」の 16 件であった。7番目に多かった「教育・文化」については「学校」「文化」に関する意見が挙げられ、「教育施設が身近にある」「スポーツや文化イベントが盛ん」(各7件)などの評価が得られた。「行政」については「役所」に関する意見が挙げられた。

図 瀬谷の好きなところ

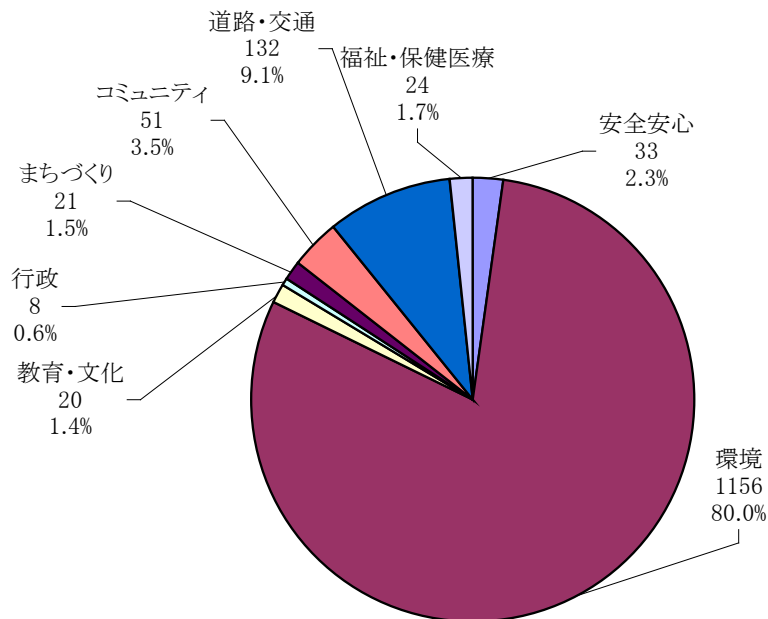


図 瀬谷の好きなところ(自由回答)

大分類	件数	中分類	件数	小分類	件数		
安全安心	33	防犯・防災	33	治安が良い	22		
				災害が少ない	11		
環境	1156	自然環境	635	自然・緑・川・森が豊富	528		
				海軍道路の桜並木	35		
				空気・水がよい	34		
				散歩道が多い	11		
				市民の森	10		
				和泉川	8		
				富士山(山)が見える	7		
				景色がいい	2		
				生活環境	521	静かで落ち着きのあるまち	162
		買い物や生活に便利	94				
		住み慣れている	54				
		物価・家賃が安い	50				
		農地が多く地元の野菜が買える	49				
		都会でも田舎でもないところ	46				
		住環境がよく住みやすい	34				
		公園・神社がある	16				
		その他	1	高層建築物が少ない	11		
公害が少ない	4						
教育・文化	20	学校	8				
		文化	12				
行政	8	役所	8	教育施設が身近にある	7		
				その他	1		
まちづくり	21	まちの発展	5	スポーツや文化イベントが盛ん	7		
				文化的に恵まれている	5		
行政	8	役所	8	行政がしっかりしている	4		
				役所が近い	4		
まちづくり	21	まちの発展	5	これからの発展が期待できる	4		
				その他	1		
まちづくり	21	横浜市	16	横浜市であること	16		
				近所付き合いができる	11		
ミューニテ	51	コミュニテ	34	友達が多い	9		
				地域の活動が充実	8		
				サークル活動が盛ん	3		
				隣人からの干渉があまりない	2		
				その他	1		
				人柄	17		
道路・交通	132	交通の便	86	交通が便利	55		
				横浜や都心に出やすい	31		
		鉄道	15	電車が便利	15		
		道路	17	道路・車・バスが便利	17		
		歩道	14	坂が少なく道がよい	13		
住・保健医	24	高齢者	2	その他	1		
				子育て	22	施設が整っている	2
						子育てしやすい	14
住・保健医	24	子育て	22	子どもが多い	7		
				その他	1		
合計件数	1445		1445		1445		

問31 瀬谷の嫌いなところは何ですか。自由にお書きください

- ・ 具体的に記述があったのは 909 件で、計 1,261 件の意見が挙げられた。「道路・交通」に関する意見が 623 件と半数を占め、次いで「環境」198 件、「まちづくり」148 件、「コミュニティ」86 件、「安全安心」74 件、「教育・文化」56 件、「福祉・保健医療」49 件、「行政」22 件、「その他」5 件の順となっている。
- ・ 最も多かった「道路・交通」に関する意見のうち、268 件が「道路」についての指摘で、中でも「道路が狭く複雑なため道路整備が必要」との指摘が 229 件にのぼった。また「歩道」に関する意見も多く、157 件挙げられている。「交通の便」が悪いとの指摘も 74 件となっている。その他「バス」(64 件)、「駅」(54 件)、「鉄道」(6件)についての意見があがった。
- ・ 次いで多かった「環境」では 198 件の意見が挙げられ、このうち「自然環境」53 件、「生活環境」は 145 件であった。最も多かったのは「買い物や生活に不便」45 件である。
- ・ 3番目に多かった「まちづくり」に関する意見のうち、「まちの特徴」についての意見が 125 件、「行政施策」23 件となっている。
- ・ 以下、4番目に多かった「コミュニティ」では、「コミュニティ」(43 件)、「人柄」(25 件)、「マナー」(18 件)についての意見が挙げられた。5番目に多かった「安全安心」では「防犯・防災」54 件のうち「治安が悪く防犯体制が整っていない」との指摘が 49 件みられたほか、「交通マナー」についての意見も 20 件挙げられた。6番目に多かった「教育・文化」については「学校」と「文化」に関する意見が挙げられた。7番目に多かった「福祉・保健医療」では、「医療」「高齢者」「子育て」「福祉」に関する意見が挙げられ、このうち最も多かったのは「病院が少ない」(18 件)である。

図 瀬谷の嫌いなところ

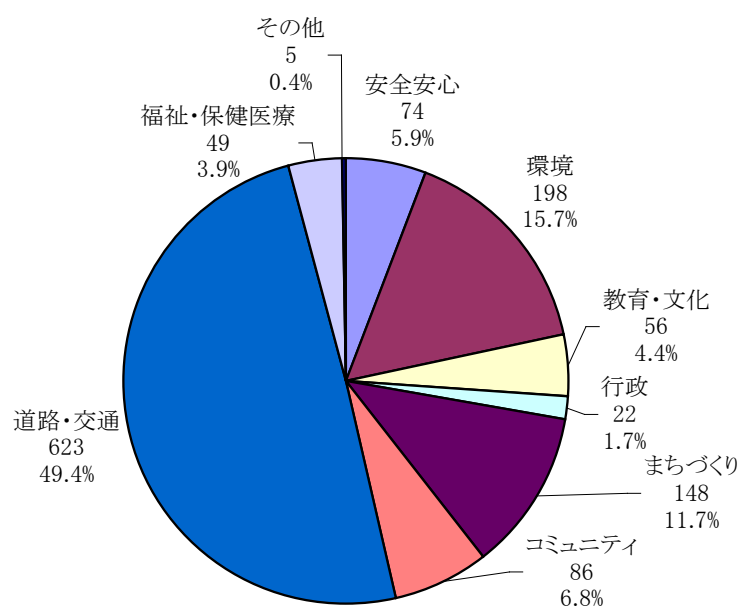


図 瀬谷の嫌いなところ(自由回答)

大分類	件数	中分類	件数	小分類	件数
安全安心	74	交通マナー	20	放置自転車、違法駐車などマナーが悪い	20
		防犯・防災	54	治安が悪く防犯体制が整っていない	49
				駅周辺にパチンコ店や遊技場が多く、環境が悪い	3
環境	198	自然環境	53	その他	2
				宅地化が進み、自然・緑・川・森が消えつつある	33
				空気が悪い	6
				森や空き地が整備されていない	4
				川が汚い	4
				他の市内の地域よりも気候が厳しく、夏暑く、冬は寒い	3
				カラス・鳩・野良猫が多い	3
		生活環境	145	買物や生活に不便	45
				公園の整備がされていない	20
				何かと不便	20
				ゴミのポイ捨てなどで、ゴミが散乱している	17
				住環境が整備されていない、ごちゃごちゃしている	14
				ゴミの不法投棄などルールが守られていない	10
				バイクの騒音がうるさい	5
				娯楽施設がないところ	4
				人口が多すぎる	3
				時々農地の臭いがしたり、畑のホコリがすごい	3
				都会化されてしまう	2
				その他	2
教育・文化	56	学校	15	学校の質が悪く教育のレベルが低い	10
				学校が遠く、学区を見直すべき	4
				中学校に給食がない	1
		文化	41	スポーツ施設が少ない・遠い	17
				文化的施設が少なく、文化教育環境が劣る	11
				図書館が駅から遠い、少ない	7
				イベントが少ない	3
				施設が古かったり、使いにくい	2
				その他	1
				区役所の整備が必要	9
行政	22	役所	22	区役所の窓口対応の感じが悪く質が悪い	9
				行政サービス全般に対する不満	4
まちづくり	148	行政施策	23	横浜市中でも開発が遅れている	13
				まちづくり行政に対する不満	6
				横浜市中で何をしても順位が最後	4
				田舎っぽく街並が整備されていない	65
		まちの特徴	125	基地による障害	23
				地元企業が無く、商店街に活力がない	20
				特徴が無く、知名度が低い	13
				全体的に活気がない	4
				地元意識が強く外部から来た人間に排他的	19
				人間関係が閉鎖的などところ	10
コミュニティ	86	コミュニティ	43	封建的な古い風習に縛られている	10
				外部から入ってきた人のまとまりがないこと	2
				その他	2
				若者の不良が多い	10
		人柄	25	言葉遣いが悪い・ガラが悪くレベルが低い	8
				自己が強く、人情味がない	6
				その他	1
マナー	18	常識を守れない人が多くマナーが悪い	11		
道路・交通	623	駅	54	ペットの飼い主のマナーが悪い	7
				駅周辺の整備がされていない	50
		交通の便	74	駅が遠い	4
				交通の便が悪い	74
		鉄道	6	電車が不便	5
				その他	1
		道路	268	道路が狭く複雑なため道路整備が必要	229
				道路の渋滞や車が多すぎ危険	37
		バス	64	一方通行が多く不便	2
				バスが不便	64
歩道	157	歩道の整備がされていない	74		
		街灯が少なく、夜道が暗い	42		
福祉・保健医療	49	医療	18	坂が多くて狭い	41
				病院が少ない	18
		高齢者	14	駅周辺のバリアフリーがよくない	6
				高齢者の施設が少ない	6
		子育て	8	その他	2
				子どもが増える対応が追いつかない	4
		福祉	9	子ども達の居場所・施設がない	4
				身障者・福祉学校・老人・老人ホームが多すぎる	4
		生活保護の給付に問題	2		
		その他	3		
その他	5				
合計件数	1261	合計件数	1261	合計件数	1261

問32 “瀬谷らしさ”という言葉から想定されるイメージを具体的にお書きください。

- ・ 具体的に記述があったのは799件で、計939件のイメージが挙げられた。内訳は、「環境」に関わるイメージが709件寄せられたのが最も多く、以下「まちづくり」97件、「コミュニティ」50件、「福祉・保健医療」38件、「道路・交通」16件、「教育・文化」12件、「安全安心」9件、「行政」及び「その他」各4件との順になっている。
- ・ このうち10件以上意見があったイメージが以下の11項目である。最も多かったのは「自然・緑・川・森が豊富」の285件で、瀬谷区の豊かな自然環境を評価したものとなっている。次いで多かったのが比較的マイナスなイメージとしての「田舎っぽい」114件であるが、次には「いい意味での田舎」が79件で続いている。以下「静かでのどか・落ち着いたきのあるまち」(76件)、「特徴が無く、知名度が低い」(66件)、「農耕地が多く、広々とした環境」(46件)、「海軍道路の桜並木、七福神」(27件)、「穏やかな人柄で親切」(22件)、「住みやすいまち」(19件)、「近所付き合いができる暖かい人間関係」(17件)、「郊外・横浜の山手・田園都市」(15件)と続き、良くも悪くも「田舎」という印象が伺える一方、自然環境の美しさや穏やかで住みやすい面は高く評価されている。

図 “瀬谷らしさ”という言葉から想定されるイメージ

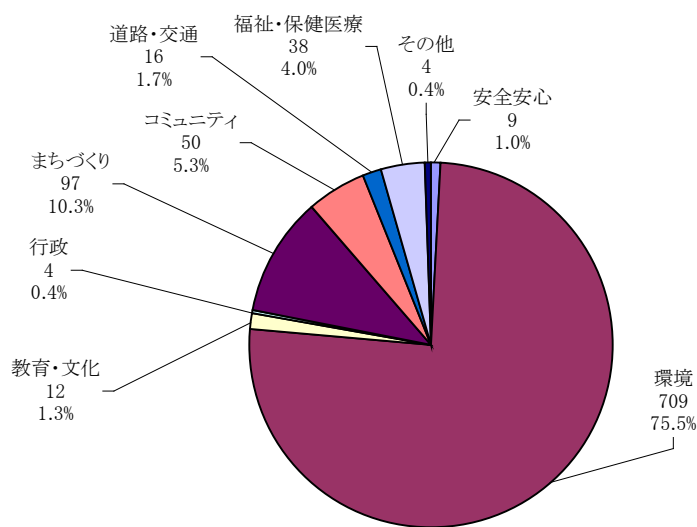


図 10件以上の意見があったイメージ

イメージ	大分類	中分類	件数
自然・緑・川・森が豊富	環境	自然環境	285
田舎	環境	生活環境	114
いい意味での田舎	環境	生活環境	79
静かでのどか・落ち着いたきのあるまち	環境	生活環境	76
特徴が無く、知名度が低い	行政・まちの発展	まちの特徴	66
農耕地が多く、広々とした環境	環境	生活環境	46
海軍道路の桜並木、七福神	環境	自然環境	27
穏やかな人柄で親切	コミュニティ	人柄	22
住みやすいまち	環境	生活環境	19
近所付き合いができる暖かい人間関係	コミュニティ	コミュニティ	17
郊外・横浜の山手・田園都市	環境	生活環境	15

調查票

平成 18 年度 瀬谷区区民意識調査

さわやかな季節を迎え、区民の皆様におかれましてはますますご清祥のこととお喜び申し上げます。

また、日ごろから瀬谷区のまちづくりにご理解・ご協力をいただきありがとうございます。

瀬谷区では、「幸せが実感できる瀬谷づくり」をめざして様々な施策を進めているところですが、このたび、皆様のお住まいの地域の生活環境や身近なことについてご意見を伺い、今後の区政を進めるにあたっての基礎資料とするため、「平成 18 年度瀬谷区区民意識調査」を実施させていただくこととなりました。

瀬谷区に住んでいて本当によかった、これからも瀬谷区に住み続けたいと「幸せが実感できる」まちづくりを、皆様と一緒に実現していきたいと思っておりますので、お忙しいところ誠に恐縮ですが、調査の趣旨をご理解いただき、ご協力くださいますようお願い申し上げます。

平成 18 年 9 月 14 日

瀬谷区長 市原 正博

～調査票へのご記入にあたって～

本調査は、住民基本台帳から無作為抽出された区内在住の16歳以上の方3,000名を対象に実施させていただきます。調査結果につきましては、個人情報保護の趣旨に基づき統計的に処理いたしますので、個人が特定されたり、ご迷惑をおかけすることはありません。（返送の際、住所・氏名のご記入は必要ありません。）

- (1) 調査票への記入は、原則としてあて名のご本人がご記入ください。やむを得ず、ご本人以外の方がご記入される場合は、必ずご本人の意志を確認の上、ご記入ください。
- (2) 回答は、該当する番号に○印を付けていただくか、該当する番号を回答欄にご記入いただくか、自由に意見を記入していただく形式になっています。
- (3) 番号に○印を付けていただく形式では、該当する番号1つに○をつけていただく場合と、複数の番号に○をつけていただく場合があります。質問文の指示に従ってご回答ください。「その他」に当てはまる場合には、その番号に○をつけて（ ）内に具体的な内容をご記入ください。

ご記入いただきました調査票は、同封の返信用封筒に入れ、

平成18年9月25日(月)まで

にポストにご投函ください(切手は不要です)。



本調査に関するご質問がございましたら、下記担当までお問い合わせください。

担当：横浜市瀬谷区役所 区政推進課広報相談係 五十嵐・佐藤
電話：045-367-5635 FAX：045-365-1170

はじめに、区民のみなさんの日常の生活行動についておたずねします。

問1 あなたが普段よく利用する最寄り駅をお知らせください。○は一つ

1 瀬谷駅（相鉄線）	2 三ツ境駅（相鉄線）	3 希望が丘駅（相鉄線）
4 大和駅（小田急線、相鉄線）	5 鶴間駅（小田急線）	6 南町田駅（東急田園都市線）
7 その他（具体的に： _____）	8 鉄道駅は利用しない	

問2 あなたが利用する最寄り駅までの交通手段をお知らせください。○は一つ

1 バス	2 自家用車	3 原付・バイク
4 自転車	5 徒歩	6 その他（ _____ ）

問3 あなたが利用する最寄り駅までの所要時間をお知らせください。○は一つ

1 15分以内	2 15分～30分	3 30分～45分	4 45分以上
---------	-----------	-----------	---------

問4 あなた自身はインターネット(ホームページの利用やメールのやり取りなど)を利用していますか。○は一つ

1 利用している	2 利用していない	3 わからない
----------	-----------	---------

問5-1 あなたはニュースや趣味の情報をどこから得ていますか。○はいくつでも

1 ホームページ（パソコン）	2 ホームページ（携帯電話用サイト）	3 メールマガジン	
4 テレビ	5 ラジオ	6 ケーブルテレビ	7 新聞
8 パンフレット・チラシ	9 掲示板・回覧板	10 タウン誌・ミニコミ誌	
11 家族や知人			

問5-2 あなたは横浜市や瀬谷区などが提供する行政情報をどこから得ていますか。○はいくつでも

1 ホームページ（パソコン）	2 ホームページ（携帯電話用サイト）	3 メールマガジン	
4 テレビ	5 ラジオ	6 ケーブルテレビ	7 新聞
8 パンフレット・チラシ	9 掲示板・回覧板	10 タウン誌・ミニコミ誌	
11 家族や知人	12 広報紙		

問6 あなたは次の活動を行っていますか。行っている場合は主にどこで活動しているかを右欄から選んで記号に○をつけてください。○は一つ
 なお、ここでは、旅行など宿泊を伴う活動は含みません。

	活動を行っている (主な活動場所をお選びください)						活動を行っていない
	瀬谷区内	隣接区 (旭区・泉区)	その他の横浜市	大和市	東京	その他 (具体的に)	
① 仕事に行く(通勤)	A	B	C	D	E	F ()	G
② 勉強に行く(通学)	A	B	C	D	E	F ()	G
③ 病院や通所施設に行く	A	B	C	D	E	F ()	G
④ ボランティアや地域の活動に行く	A	B	C	D	E	F ()	G
⑤ 食料品や日用品を買いに行く	A	B	C	D	E	F ()	G
⑥ 洋服や電気製品、趣味の道具などを買いに行く	A	B	C	D	E	F ()	G
⑦ 外食に行く	A	B	C	D	E	F ()	G
⑧ ウィンドウショッピングに行く	A	B	C	D	E	F ()	G
⑨ 散策、ハイキング、行楽など自然に親しむ	A	B	C	D	E	F ()	G
⑩ スポーツを楽しむ	A	B	C	D	E	F ()	G
⑪ スポーツを観戦する	A	B	C	D	E	F ()	G
⑫ 映画、音楽会、コンサートに行く	A	B	C	D	E	F ()	G
⑬ 演劇鑑賞に行く	A	B	C	D	E	F ()	G
⑭ 美術鑑賞、博物館等に行く	A	B	C	D	E	F ()	G
⑮ 趣味の講座やお稽古事に行く	A	B	C	D	E	F ()	G
⑯ 趣味(音楽、美術、踊り等)の発表をする	A	B	C	D	E	F ()	G

問7 あなたは次にあげる①～⑳の意見についてどう思われますか。右欄の「そう思う」から「そう思わない」までのなかから選んで記号に○をつけてください。それぞれの意見ごとに○は一つ

	そう 思う	やや そう 思う	ど ち ら と も い え な い	や や そ う 思 わ な い	そ う 思 わ な い
① これからは結婚しない生き方も当たり前になる	A	B	C	D	E
② 今の世の中は子どもを育てにくい	A	B	C	D	E
③ 子どもはできるだけ、たくさん産み育てる方がよい	A	B	C	D	E
④ 夫も家事や育児など家庭内の仕事を分担した方がよい	A	B	C	D	E
⑤ 老後は子どもや孫といっしょに暮らした方がよい	A	B	C	D	E
⑥ 自分が寝たきりになったら、福祉サービスを利用して自宅で暮らしたい	A	B	C	D	E
⑦ いくつになっても元気なうちは社会の第一線で働いた方がよい	A	B	C	D	E
⑧ 仕事は収入のためで、仕事以外の自分の生活をより大切にする	A	B	C	D	E
⑨ 仕事のため、家族を多少犠牲にしても仕方がない	A	B	C	D	E
⑩ 労働時間が長くなっても収入が増えることが望ましい	A	B	C	D	E
⑪ いったん職業についたら、その仕事を一生続けた方がよい	A	B	C	D	E
⑫ 車やエアコンの使用を控えるなど、多少の不便を感じても地球環境を守りたい	A	B	C	D	E
⑬ 手間やお金がかかっても、資源再利用やリサイクルに積極的に取り組みたい	A	B	C	D	E
⑭ たとえ隣近所の人でも気のあった人とだけつき合えばよい	A	B	C	D	E
⑮ 人手がいるときは、近所に頼むより、サービス業者に頼んだ方がよい	A	B	C	D	E
⑯ 多少生活が不便でも、静かな郊外に住む方がよい	A	B	C	D	E
⑰ 同じ所に一生住むよりも、生活の変化に応じて住み替えた方がよい	A	B	C	D	E
⑱ 多少の不満はあっても、大きな組織の中にいれば安心だ	A	B	C	D	E
⑳ 今の世の中は、努力すれば報われる社会だ	A	B	C	D	E
㉑ 今の世の中は学歴よりも能力が大切だ	A	B	C	D	E



つぎに、区民のみなさんの地域活動についておたずねします。

問8 あなたは、現在のお住まいでの隣近所とのつきあいをどのように感じていますか。○は一つ

- | |
|---------------------------|
| 1 お互いに干渉しあわず、サバサバして暮らしやすい |
| 2 人間関係が薄く、皆がバラバラの感じで淋しい |
| 3 親密な人間関係があって、暮らしやすい |
| 4 人間関係が濃密すぎて、わずらわしい |
| 5 わからない |

問9 あなたまたはあなたの世帯は自治会・町内会とどのように関わっていますか。○は一つ

- | |
|--------------------------------|
| 1 自治会・町内会には加入していない |
| 2 自治会・町内会には加入しているが活動はしていない |
| 3 自治会・町内会の行うイベントや祭り等の行事に参加している |
| 4 役員、委員として積極的に関わっている |
| 5 わからない |

問10 あなたは自治会・町内会活動についてどのように感じていますか。○は一つ

- | |
|-----------------------------------|
| 1 重要な活動であり、これからも推進すべき |
| 2 重要な活動だが、あまり関わりたくない |
| 3 あまり重要な活動ではないが、何らかの地域でのつながりは必要 |
| 4 あまり重要な活動ではなく、このような地域でのつながりは必要ない |
| 5 わからない |

問11 あなたは現在、仕事や学業以外にどのような活動に参加していますか。また、将来参加したいと思っている活動はありますか。それぞれに○はいくつでも

	現在参加している	将来参加してみたい
① 自治会、町内会の活動	1	2
② 子供会、婦人会、老人クラブの活動	1	2
③ 高齢者や障害者への手助けや交流などの福祉活動	1	2
④ 身近な道路や公園などの清掃活動	1	2
⑤ 文化・芸術・スポーツの参加や振興	1	2
⑥ 祭や盆踊り、運動会などのイベント	1	2
⑦ 資源回収やごみの分別、リサイクル活動	1	2
⑧ 身近な水辺や緑地（里山など）などの自然環境の保全	1	2
⑨ 在日外国人や海外との交流・支援などの活動	1	2
⑩ 子育てサークルやPTA活動	1	2
⑪ 交通安全や防災・防犯などの地域の安全活動	1	2
⑫ 建物の用途や高さなど建物についてのルールや美しいまちなみづくり	1	2
⑬ その他の活動（具体的に)	1	2
⑭ 特にない	1	2

問12 あなたは瀬谷区が平成17年11月に策定した「瀬谷区地域福祉保健計画」を知っていますか。○は一つ

- 1 内容まで知っている ⇨問13へ 2 名前だけは知っている ⇨問13へ 3 知らない ⇨問15へ

問13 問12で1・2と答えた方におたずねします。どのような方法で「瀬谷区地域福祉保健計画」について知りましたか。○はいくつでも

- 1 策定にかかわった ⇨問14へ
2 広報よこはま ⇨問15へ
3 インターネット ⇨問15へ
4 その他 () ⇨問15へ

問14 問13で1と答えた方におたずねします。「瀬谷区地域福祉保健計画」にどのようにかかわりましたか。

○はいくつでも

- 1 平成16年度の地区別懇談会に参加した
2 区民アンケートを出した
3 意見公募で意見を提出した
4 地域での話し合いに参加した
5 その他 ()

問15 瀬谷区地域福祉保健計画の推進には地域でのボランティア活動や支えあい活動が重要です。あなたはこのような地域での活動にかかわっていますか。○は一つ

- 1 かかわっている ⇨問17へ
2 かかわっていないが、かかわりたいと考えている ⇨問16へ
3 かかわりたくない ⇨問16へ

問16 問15で2・3と答えた方におたずねします。現在かかわっていない、あるいはかかわりたくない理由は何ですか。

○はいくつでも

- 1 時間がない
2 どうかかわってよいのかわからない
3 きっかけがない
4 他の家族がかかわっている
5 わずらわしい
6 その他 ()



瀬谷区の行政についておたずねします。

問17 瀬谷区では区政運営方針を策定し、それに基づいて各種施策・業務を実施しています。あなたは区政運営方針についてご存じでしたか。○は1つ

- 1 よく知っている ⇨問 18 へ 2 知っている ⇨問 18 へ 3 あることは知っている ⇨問 18 へ
4 知らない ⇨問 19 へ

問18 問17で1・2・3と答えた方におたずねします。瀬谷区区政運営方針をどのような手段でお知りになりましたか。○はいくつでも

- 1 広報よこはま瀬谷区版 2 瀬谷区ホームページ 3 紹介冊子 4 その他

問19 瀬谷区では「幸福感区役所宣言」をしています。(次ページ参照)

あなたは「幸福感区役所宣言」についてご存じでしたか。○は1つ

- 1 よく知っている ⇨問 20 へ 2 知っている ⇨問 20 へ 3 あることは知っている ⇨問 20 へ
4 知らない ⇨問 21 へ

問20 問19で1・2・3と答えた方におたずねします。幸福感区役所宣言をどのような手段でお知りになりましたか。

○はいくつでも

- 1 広報よこはま瀬谷区版 2 瀬谷区ホームページ 3 紹介冊子 4 庁舎内の掲示
5 職員の名札 6 職員の名刺 7 その他 ()

問21 現在の区役所の仕事ぶりについて、次の項目ごとに、どう思われるかお答えください。また、区役所のあり方における各項目の重要度をお答えください。それぞれの項目ごとに○は一つ

	仕事ぶり		重要度	
	そう思う	そう思わない	重要	あまり重要でない
① 仕事が的確・公正で、信頼できる	A	B	a	b
② 窓口や電話での対応が丁寧で気持がよい	A	B	a	b
③ 住民や地域の活動がサポートできている	A	B	a	b
④ 効率的で合理的な組織経営が行われている	A	B	a	b
⑤ 住民のニーズに合った窓口のオープン時間が設定されている	A	B	a	b
⑥ 行政情報が必要な人に分かりやすく提供されている	A	B	a	b
⑦ 区民のニーズや課題を把握し、施策や業務に反映できている	A	B	a	b

瀬谷区幸福感区役所宣言

私たちは、地域の皆さまとともに課題に立ち向かい、ひとつひとつの仕事をきちんと丁寧に行うことにより、区民の皆さまが安心して暮らし、幸せを実感していただける、そういう瀬谷区づくりを目指します。

私たちは、区民の皆さまの視点を大切に、皆さまの期待を上回るサービスをお届けできる、種々ある地域のサービス業のなかにあって「地域の一番店」を目指します。

私たちは、これらのことを実現するため、「タウンサービス業」に徹することとし、皆様に次のことをお約束します。

平成 18 年 6 月 1 日 瀬谷区長 市原 正博

瀬谷区「幸福感」区役所 3 つのチャレンジ

「好感度」「高感度」「公感度」区役所へ

好

皆さまに好かれ信頼される区役所をつくります

いつも礼儀正しくさわやかに応対し、専門的なこともていねいに説明します。
職員一人ひとりが自らの仕事に責任をもって取り組む行政のプロフェッショナルとなります。
区民の皆さまの視点を大切に業務に向き合い、満足していただける仕事をします。

高

地域に密着した高感度な区役所をつくります

地域に出向き、真剣に考え、とことん話し合います。
区民の皆さまの声にいつでも耳を傾ける、地域に開かれた区役所をつくります。
地域のニーズと課題を的確に把握し、迅速に対応します。

公

区民の皆さまとともに新しい公共をつくります

地域の皆さまの活動を支援し、「地域発、元気な瀬谷区づくり」をすすめます。
すべての業務において最適なやり方ができているか、常に考え、改善します。
人にも環境にもやさしい暮らし“SEYA スタイル”を区民の皆さまとともにつくります。

問22 あなたは現在のお住まいの周辺の生活環境にどの程度満足していますか。また、あなたにとってそれぞれの項目はどのくらい重要だと考えますか。生活環境の項目ごとに満足度、重要度からそれぞれ○は1つ

生活環境	満足度				重要度		
	満足	やや満足	やや不満	不満	とても重要	やや重要	重要ではない
① 公共交通機関（電車・バス）の便	A	B	C	D	a	b	c
② 日常の買い物の便	A	B	C	D	a	b	c
③ 街並み、地域の住環境	A	B	C	D	a	b	c
④ 道路や歩道、駐輪場などの整備	A	B	C	D	a	b	c
⑤ 公園などの整備	A	B	C	D	a	b	c
⑥ 地域の魅力をアップさせるイベント	A	B	C	D	a	b	c
⑦ 商店街の振興	A	B	C	D	a	b	c
⑧ 樹林地や水辺などの自然環境の保全	A	B	C	D	a	b	c
⑨ 都市農業の振興や農にふれ合える環境づくり	A	B	C	D	a	b	c
⑩ 教育・文化・スポーツ活動のための施設・講座等の充実	A	B	C	D	a	b	c
⑪ 市民活動を支援するための施設・サービスの充実	A	B	C	D	a	b	c
⑫ 子育て支援のための施設・サービスの充実	A	B	C	D	a	b	c
⑬ 高齢者支援のための施設・サービスの充実	A	B	C	D	a	b	c
⑭ 障害者支援のための施設・サービスの充実	A	B	C	D	a	b	c
⑮ 病院・救急医療などの地域医療	A	B	C	D	a	b	c
⑯ 地域の防犯体制の整備	A	B	C	D	a	b	c
⑰ 地域の防災体制の整備	A	B	C	D	a	b	c
⑱ ごみの分別・リサイクルなど美化活動	A	B	C	D	a	b	c
⑲ 身近な区役所窓口のサービス	A	B	C	D	a	b	c
⑳ お住まいの周辺の総合的な環境	A	B	C	D			

問23 上記①～⑱の質問項目のうち、瀬谷区が取り組むべき課題として、重要度が高いとお考えの項目を3つまでお知らせください。(①～⑱の番号から3つを選んで記入)

--	--	--

問24 瀬谷区は将来はどのようなところになってほしいと思いますか。どちらか近い方の考えに○をつけてください。○は一つ

- | | |
|---|---|
| 1 | 多少不便でもよいから、自然環境に恵まれた落ち着いたまち |
| 2 | 農地や緑は多少犠牲になってもよいから、開発が進み交通、買い物がもっと便利なまち |

瀬谷区のイメージと定住意向についておたずねします。

問25 あなたは瀬谷区に愛着をもっていますか。○は一つ

- 1 とても愛着がある 2 愛着がある 3 あまり愛着がない 4 全く愛着がない 5 よくわからない

問26 あなたにとって瀬谷区はどの程度住みよいですか。○は一つ

- 1 とても住みよい 2 住みよい 3 あまり住みよくない 4 とても住みにくい 5 よくわからない

問27 あなたは現在の瀬谷区に住み続けたいと思いますか。○は一つ

- 1 今住んでいるところに住み続けたい [⇨問 28 へ](#)
2 瀬谷区内のどこかに住み続けたい [⇨問 28 へ](#)
3 瀬谷区以外の横浜市に住みたい [⇨問 29 へ](#)
4 横浜市外に転居したい [⇨問 29 へ](#)

問28 問 27 で 1・2 と答えた方におたずねします。瀬谷区に住み続けたいというあなたの意向が変わるとしたら、どのようなことがきっかけになると思いますか。○は2つまで

- 1 教育・文化環境が今より悪くなる
2 鉄道やバスなどの交通の便が改善されない
3 樹林地や水辺などの自然環境が少なくなる
4 治安が悪くなる
5 買い物の便が悪くなる
6 家族や仕事など個人的な事由がなければ、意向は変わらない
7 その他（具体的に)

問29 問 27 で 3・4 と答えた方におたずねします。瀬谷区以外に移りたいというあなたの意向が変わるとしたら、どのようなことがきっかけになると思いますか。○は2つまで

- 1 教育・文化環境が今以上によくなる
2 鉄道やバスなどの交通の便が今以上によくなる
3 樹林地や水辺などの自然環境が今よりもよくなる
4 治安が良くなる
5 買い物の便が良くなる
6 家族や仕事など個人的な事由がなければ、意向は変わらない
7 その他（具体的に)

問30 瀬谷の好きなところは何ですか。自由にお書きください

--

問31 瀬谷の嫌いなところは何ですか。自由にお書きください

--

問32 “瀬谷らしさ”という言葉から想定されるイメージを具体的にお書きください。

--

最後にあなた自身のことについておたずねします。

F1 性別

1 男性	2 女性
------	------

F2 年齢

1 15～19 歳	2 20～24 歳	3 25～29 歳	4 30～34 歳
5 35～39 歳	6 40～44 歳	7 45～49 歳	8 50～54 歳
9 55～59 歳	10 60～64 歳	11 65～69 歳	12 70～74 歳
13 75 歳以上			

F3 お住まいの場所

1 相沢一丁目	2 相沢二丁目	3 相沢三丁目	4 相沢四丁目
5 相沢五丁目	6 相沢六丁目	7 相沢七丁目	8 阿久和西一丁目
9 阿久和西二丁目	10 阿久和西三丁目	11 阿久和西四丁目	12 阿久和東一丁目
13 阿久和東二丁目	14 阿久和東三丁目	15 阿久和東四丁目	16 阿久和南一丁目
17 阿久和南二丁目	18 阿久和南三丁目	19 阿久和南四丁目	20 東野
21 東野台	22 中央	23 二ツ橋町	24 五貫目町
25 橋戸一丁目	26 橋戸二丁目	27 橋戸三丁目	28 本郷一丁目
29 本郷二丁目	30 本郷三丁目	31 本郷四丁目	32 上瀬谷町
33 北町	34 北新	35 目黒町	36 南台一丁目
37 南台二丁目	38 南瀬谷一丁目	39 南瀬谷二丁目	40 三ツ境
41 宮沢一丁目	42 宮沢二丁目	43 宮沢三丁目	44 宮沢四丁目
45 中屋敷一丁目	46 中屋敷二丁目	47 中屋敷三丁目	48 卸本町
49 瀬谷一丁目	50 瀬谷二丁目	51 瀬谷三丁目	52 瀬谷四丁目
53 瀬谷五丁目	54 瀬谷六丁目	55 瀬谷町	56 下瀬谷一丁目
57 下瀬谷二丁目	58 下瀬谷三丁目	59 竹村町	

F4 家族形態

1 ひとり暮らし	2 夫婦だけ	3 親と子	4 祖父母と親と子
5 その他(具体的に)		

F5 住居形態

1 持家(一戸建て)	2 持家(マンション・共同住宅)	3 借家(一戸建て)	
4 借家(県営・市営の共同住宅)	5 社宅、公務員住宅	6 民間アパート、賃貸マンション	
7 その他(具体的に)		

F6 職業

1 自営業(農・商・自由業)	2 管理職	3 専門技術職	4 事務職(販売・営業等)
5 現業職(建築・土木等)	6 学生	7 パート・アルバイト(学生以外で)	
8 主婦・主夫	9 就労していない		

F7 現在の住居での居住年数

1 3年未満	2 3～5年未満	3 5年～10年未満	4 10～20年未満	5 20年以上
--------	----------	------------	------------	---------

アンケートはこれで終了です。お疲れ様でした。

ご記入内容をもう一度ご確認いただき、同封の返信用封筒に入れて、

平成 18 年 9 月 25 日(月)までにポストに投函してください。

ご協力ありがとうございました。

瀬谷区区民意識調査

平成 19 年 3 月

瀬谷区役所総務部区政推進課
〒246-0021 横浜市瀬谷区二ツ橋町 190
TEL367-5636 FAX365-1170