

# 教育・文化

## 教育

### ●瀬谷区内学校の概況（令和5年5月1日現在：令和5年度神奈川県学校基本統計）

項目 (※1)	学校数	学級数 (※2)	在学・在園者数(人)			1校当たりの 在学者数(人)	教員数(人) (※3)
			総数	男	女		
幼稚園	9	56	1,088	553	535	121	142
認定こども園	4	36	938	477	461	235	151
小学校	11	238	5,542	2,797	2,745	504	387
中学校	6	106	3,095	1,567	1,528	516	248
高等学校	2	25	2,677	1,499	1,178	1,339	217
特別支援学校	4	153	758	512	246	190	403

※1 認定こども園は、平成27年度より新たな学校種として追加

※2 高等学校の学級数には私立学校（データなし）は含まれません。

※3 教員数には兼務者を含む

### ●瀬谷区内学校の在学・在園者数内訳（令和5年5月1日現在：令和5年度神奈川県学校基本統計）

(単位:人)

幼稚園	総数	男	女
3歳児	342	185	157
4歳児	347	171	176
5歳児	399	197	202
計	1,088	553	535

(単位:人)

中学校	総数	男	女
1学年	1,019	510	509
2学年	1,020	528	492
3学年	1,056	529	527
計	3,095	1,567	1,528

認定こども園	総数	男	女
0~2歳児	108	61	47
3歳児	261	136	125
4歳児	278	142	136
5歳児	291	138	153
計	938	477	461

高等学校	総数	男	女
1学年	862	478	384
2学年	968	537	431
3学年	847	484	363
計	2,677	1,499	1,178

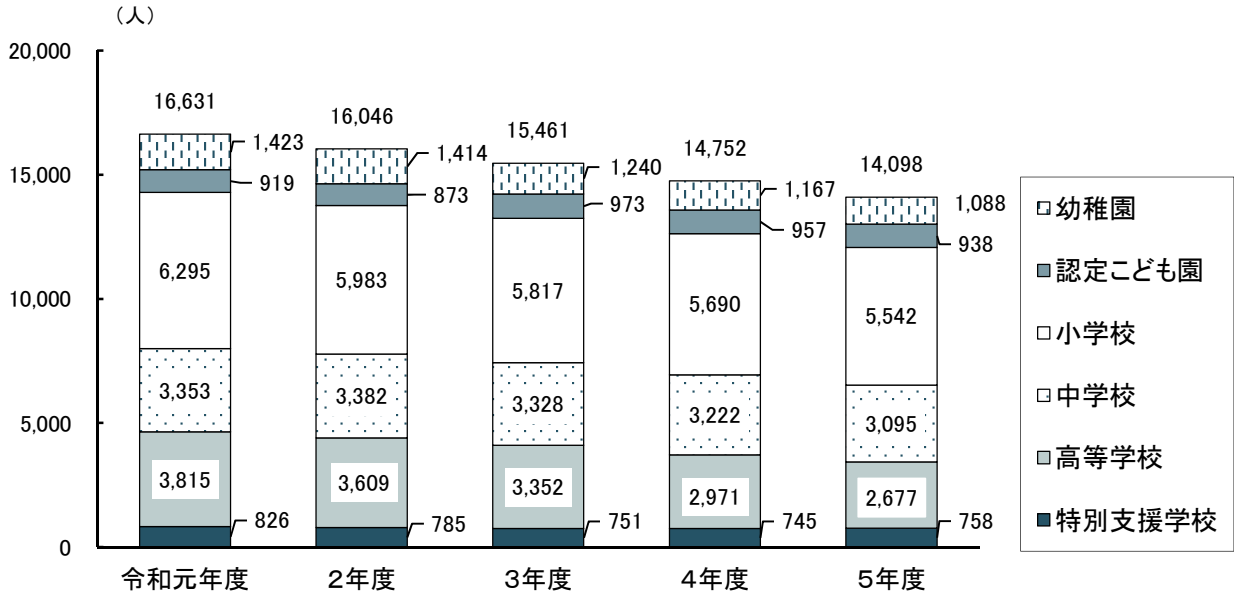
小学校	総数	男	女
1学年	860	445	415
2学年	899	446	453
3学年	924	451	473
4学年	890	450	440
5学年	994	478	516
6学年	975	527	448
計	5,542	2,797	2,745

特別支援学校	総数	男	女
幼稚部	—	—	—
小学部	113	70	43
中学部	71	47	24
高等部	574	395	179
計	758	512	246

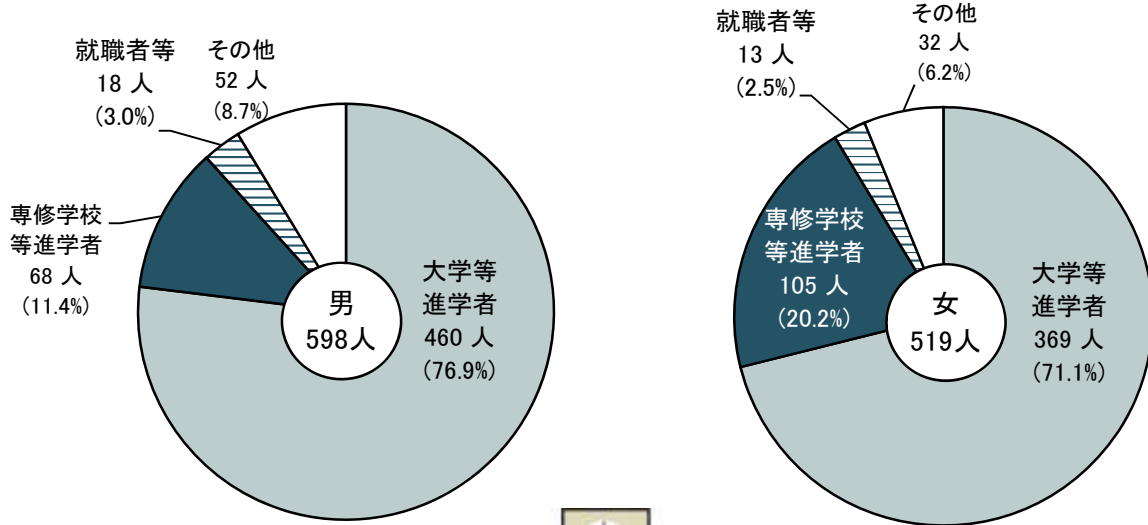


# 教育・文化

● 瀬谷区内学校の在学・在園者数推移 (各年5月1日現在：各年度神奈川県学校基本統計)



● 瀬谷区内高等学校卒業後の男女別進路状況 (令和5年度神奈川県学校基本統計)



# 教育・文化

## 文化

### ●瀬谷区内市民利用施設利用者数

(単位:人)

施設名	開設年	平成30年度	令和元年度	2年度	3年度	4年度
瀬谷区民文化センターあじさいプラザ	令和4年				7,477※	87,881
瀬谷公会堂	昭和46年	74,982	71,601	30,995	44,968	9,264
瀬谷地区センター	昭和55年	146,790	138,545	72,608	101,007	102,488
阿久和地区センター	平成8年	112,402	79,701	45,290	58,989	67,277
中屋敷地区センター	平成11年	121,475	105,167	32,828	50,937	47,312
瀬谷図書館	昭和60年	175,350	163,694	130,304	161,137	146,211
瀬谷スポーツセンター	昭和62年	273,464	282,492	133,782	92,043	193,204
瀬谷さくら小学校コミュニティ・スクール	平成3年	24,790	23,891	7,088	10,315	13,567
南瀬谷小学校コミュニティ・スクール	平成7年	28,459	23,810	8,694	13,165	18,859
東野中学校コミュニティ・スクール	平成16年	18,061	16,850	6,713	9,506	13,583
原中学校コミュニティ・スクール	平成18年	42,590	40,966	12,948	19,200	26,047
和楽荘(老人福祉センター)	昭和55年	73,742	61,521	20,423	27,321	30,396
こどもログハウス(まるたのしろ)	平成5年	32,652	24,648	13,008	22,267	24,505

※瀬谷区民文化センターあじさいプラザは令和4年3月オープンため、当月以前の利用者数データはありません。

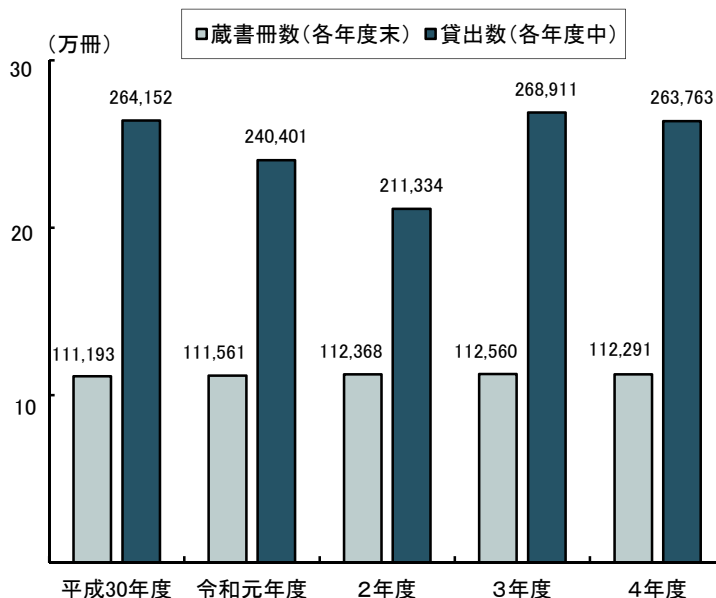
資料：瀬谷区地域振興課、教育委員会事務局

### ●瀬谷図書館蔵書冊数 (令和4年度末)

### ●瀬谷図書館蔵書冊数・貸出冊数の推移

種類	冊数(冊)	割合
総記	2,376	2.1%
哲学	2,581	2.3%
歴史	6,956	6.2%
社会科学	8,204	7.3%
自然科学	4,662	4.2%
技術	5,426	4.8%
産業	1,974	1.8%
芸術	7,014	6.2%
言語	1,742	1.6%
文学	30,171	26.9%
郷土資料	5,917	5.3%
未区分	106	0.1%
児童書	35,162	31.3%
計	112,291	100.0%

資料：横浜市統計書



資料：横浜市統計書

